



García
SOMOS FAMILIA | 2018-2021



MUNICIPIO DE GARCÍA, NUEVO LEÓN

**SECRETARÍA DE TESORERÍA, FINANZAS
Y ADMINISTRACIÓN MUNICIPAL**

PRESENTACIÓN

AVANCE DE GESTIÓN FINANCIERA

**CUARTO TRIMESTRE
EJERCICIO 2019**

31 DE ENERO 2020



García
SOMOS FAMILIA | 2018-2021



Oficio No. SFYTM/OF-036/2020

Al R. Ayuntamiento
Presente.-

Para dar cumplimiento a lo dispuesto en el artículo 100 fracción IX de la Ley de Gobierno Municipal del Estado de Nuevo León, pone a su consideración el Avance de Gestión Financiera Municipal correspondiente al Cuarto Trimestre del ejercicio 2019.

Una vez autorizada, se enviará para su aprobación al H. Congreso del Estado en observancia a lo dispuesto en el artículo 125 de la Constitución Política del Estado de Nuevo León, 7 primer párrafo y 14 de la Ley de Fiscalización Superior del Estado de Nuevo León y 33 fracción III inciso f) de la Ley de Gobierno Municipal del Estado de Nuevo León.

ATENTAMENTE
GARCÍA, NUEVO LEÓN A 17 DE ENERO DE 2020.


Lic. Oscar Omar Treviño Moyeda
Secretaría de Tesorería, Finanzas
y Administración Municipal



MUNICIPIO DE GARCÍA, NUEVO LEÓN
ADMINISTRACIÓN 2018-2021
SECRETARÍA DE TESORERÍA, FINANZAS
Y ADMINISTRACIÓN MUNICIPAL





Oficio No. PM/MG/022/2020

H. CONGRESO DEL ESTADO DE NUEVO LEÓN
SEPTUAGÉSIMA QUINTA LEGISLATURA

DIPUTADO JUAN CARLOS RUIZ GARCÍA
PRESIDENTE DEL H. CONGRESO DEL ESTADO
SEPTUAGÉSIMA QUINTA LEGISLATURA

PRESENTE.-



4to A.G.F. 2019
17:06 hrs = Anexa cd =

Con el fin de dar cumplimiento a lo dispuesto en los artículos 33 fracción III, inciso E) de la Ley de Gobierno Municipal del Estado de Nuevo León; 7 y 14 de la Ley de Fiscalización Superior del Estado de Nuevo León, me permito remitir a este Honorable Congreso del Estado, el informe de Avance de Gestión Financiera correspondiente al Cuarto Trimestre del ejercicio fiscal 2019, autorizado por el H. Ayuntamiento mediante Acta de Sesión Extraordinaria número 59 de fecha 20 de enero de 2020.

Sin otro asunto en particular me despido de usted.

ATENTAMENTE
GARCÍA, NUEVO LEÓN A 28 DE ENERO DE 2020.

Lic. Carlos Alberto Guevara Garza
Presidente Municipal

Lic. Oscar Omar Treviño Moyeda
Secretaría de Tesorería, Finanzas y
Administración Municipal

c.c.p. Archivo





MUNICIPIO DE GARCÍA, NUEVO LEÓN ADMINISTRACIÓN 2018-2021

INFORME DE INGRESOS Y EGRESOS POR EL PERIODO DEL 01/10/2019 AL 31/12/2019

INGRESOS	PERIODO	%	ACUMULADO	%
IMPUESTOS	\$ 60,854,169.56	24.54	301,796,944.45	31.42
CONTRIBUCIONES POR NUEVOS FRACCIONAMS.	0.00	-	0.00	-
DERECHOS	12,431,284.28	5.01	66,737,635.53	6.95
PRODUCTOS	558,450.43	0.23	2,194,275.43	0.23
APROVECHAMIENTOS	1,903,864.43	0.77	9,978,737.76	1.04
PARTICIPACIONES	66,644,547.88	26.87	216,080,317.01	22.50
FONDO DE INFRAESTRUCTURA SOCIAL	2,872,764.89	1.16	28,727,648.90	2.99
FONDO PARA EL FORTALECIMIENTO MUNICIPAL	42,649,126.50	17.20	170,596,506.00	17.76
FONDO DESCENTRALIZADO	1,604,018.99	0.65	6,140,575.10	0.64
OTRAS APORTACIONES	54,598,088.31	22.02	149,847,871.51	15.60
CONTRIBUCIÓN DE VECINOS	0.00	-	0.00	-
FINANCIAMIENTO	0.00	-	0.00	-
OTROS	3,879,889.08	1.56	8,390,457.03	0.87
TOTAL INGRESOS	\$ 247,996,204.35	100.00	960,490,968.72	100.00

EGRESOS	PERIODO	%	ACUMULADO	%
ADMINISTRACIÓN PÚBLICA	\$ 125,724,827.98	36.16	422,766,777.33	41.46
SERVICIOS COMUNITARIOS	24,015,854.55	6.91	41,620,111.78	4.08
DESARROLLO SOCIAL	14,053,412.33	4.04	52,348,723.24	5.13
SEGURIDAD PÚBLICA	0.00	-	1,447,036.20	0.14
MANTENIMIENTO Y CONSERVACIÓN DE ACTIVOS	15,575,771.61	4.48	61,334,805.86	6.02
ADQUISICIONES	1,294,987.24	0.37	9,071,947.51	0.89
DESARROLLO URBANO Y ECOLOGÍA	49,389,518.40	14.21	83,283,868.15	8.17
FONDO DE INFRAESTRUCTURA SOCIAL	28,535,436.23	8.21	29,508,964.41	2.89
FONDO DE FORTALECIMIENTO MUNICIPAL	43,691,656.39	12.57	178,482,782.54	17.50
OBLIGACIONES FINANCIERAS	7,949,576.84	2.29	33,205,970.32	3.26
APLICACIÓN DE OTRAS APORTACIONES	37,423,902.87	10.76	106,542,331.85	10.45
TOTAL EGRESOS	\$ 347,654,944.44	100.00	1,019,613,319.19	100.00

REMANENTE **-99,658,740.09** **-59,122,350.47**

RESUMEN ACUMULADO	MONTANTOS
SALDO INICIAL AL 01 DE ENERO DE 2019	\$ 3,077,127.56
MOVIMIENTOS AL PATRIMONIO	- 58,640,232.92
MAS INGRESOS	960,490,968.72
MENOS EGRESOS	- 1,019,613,319.19
SALDO AL 31 DE DICIEMBRE DE 2019	\$ -114,685,455.83

INTEGRACIÓN DEL SALDO	MONTANTOS
CAJAS RECAUDACIONES	\$ 0.00
FONDO FIJO	328,760.00
BANCOS	31,791,114.10
INVERSIONES	0.00
CUENTAS POR COBRAR	644,615.13
OTROS ACTIVOS	19,282,412.63
CUENTAS POR PAGAR	- 166,732,357.69
SALDO AL 31 DE DICIEMBRE DE 2019	\$ -114,685,455.83



C. CARLOS ALBERTO GUEVARA GARZA
PRESIDENTE MUNICIPAL

C. OSCAR OMAR TREVIÑO MOYEDA
TESORERO MUNICIPAL

C. FABIOLA NOHEMÍ MARTÍNEZ DOMÍNGUEZ
SÍNDICO PRIMERA



MUNICIPIO DE GARCÍA, NUEVO LEÓN ADMINISTRACIÓN 2018-2021

DETALLE DE LA DISPONIBILIDAD AL 31 DE DICIEMBRE DE 2019

ACTIVO		
CAJAS RECAUDACIONES	\$	0.00
FONDO FIJO		
FONDO PARA GASTOS MENORES	\$	328,760.00
FONDO PARA PRESTAMOS		0.00
FONDO PARA CAJAS		0.00
TOTAL FONDO FIJO	\$	328,760.00
BANCOS		
RECURSOS PROPIOS	\$	11,438,610.21
FONDO DE INFRAESTRUCTURA		1,544,836.61
FONDO DE FORTALECIMIENTO MUNICIPAL		39,947.41
OTROS PROGRAMAS DEL MPIO.		18,727,895.29
PROGRAMAS GOBIERNO DEL ESTADO		39,824.58
FONDO DE APORTACIONES ESTATALES		0.00
TOTAL BANCOS	\$	31,791,114.10
INVERSIONES	\$	0.00
CUENTAS POR COBRAR		
DEUDORES DIVERSOS	\$	153,349.87
GASTOS POR COMPROBAR		450,865.26
DOCUMENTOS POR COBRAR		40,400.00
FONDOS CON PARTICIPACION ESTATAL		0.00
TOTAL CUENTAS POR COBRAR	\$	644,615.13
OTROS ACTIVOS		
FIDEICOMISO	\$	0.00
FIDEICOMISO BAJO BANCA AFIRME		19,185,842.10
CADENAS PRODUCTIVAS GOBIERNO DEL ESTADO		0.00
FIDEICOMISO BANORTE		0.00
GOBIERNO DEL ESTADO		0.00
FIDEICOMISO AFIRME		96,570.53
TOTAL OTROS ACTIVOS	\$	19,282,412.63
TOTAL ACTIVO	\$	<u>52,046,901.86</u>
PASIVO Y PATRIMONIO		
PASIVO		
CUENTAS POR PAGAR		
CAPTACIÓN DE RETENCIONES	\$	920,351.76
IMPUESTOS POR PAGAR	\$	19,080,289.48
OTRAS DEDUCCIONES		9,956,648.62
ACREEDORES DIVERSOS		13,706,847.61
PROVEEDORES		123,068,220.22
CUENTAS POR PAGAR CORTO PLAZO		0.00
TOTAL CUENTAS POR PAGAR	\$	166,732,357.69
TOTAL PASIVO	\$	166,732,357.69
PATRIMONIO		
PATRIMONIO FINANCIERO	\$	3,077,127.56
REMANENTE DEL EJERCICIO	+	-59,122,350.47
MOVIMIENTOS AL PATRIMONIO	-	58,640,232.92
TOTAL PATRIMONIO	\$	-114,685,455.83
TOTAL PASIVO MÁS PATRIMONIO	\$	<u>52,046,901.86</u>




MUNICIPIO DE GARCÍA, NUEVO LEÓN



DISCO COMPACTO
CONTIENE:

AVANCE DE GESTIÓN FINANCIERA

CUARTO TRIMESTRE
EJERCICIO 2019





García
SOMOS FAMILIA | 2018-2021



MUNICIPIO DE GARCÍA, NUEVO LEÓN

AVANCE DE GESTIÓN FINANCIERA
CUARTO TRIMESTRE
EJERCICIO 2019

INDICADORES DE RECURSOS
FEDERALES



García
SOMOS FAMILIA | 2018-2021



Destino del Gasto	
Informes sobre la Situación Económica, las Finanzas Públicas y la Deuda Pública	Cuarto Trimestre 2019
Información General del Proyecto	
Aspectos generales	Cuarto Trimestre 2019
1. Número total de proyectos validados al trimestre	17
2. Monto total aprobado de los proyectos validados	29,956,747.39
3. Monto total pagado de los proyectos validados	29,158,462.36
4. Promedio del porcentaje de avance físico registrado por los proyectos validados	100.00%

Lo anterior se publica a fin de dar cumplimiento a lo dispuesto en los artículos 85 de la Ley Federal de Presupuesto y Responsabilidad Hacendaria y 48, cuarto párrafo, de la Ley de Coordinación Fiscal.

La información desglosada esta disponible en el apartado de transparencia del municipio.

<http://trans.garcia.gob.mx/>

García, N.L. 04 de Febrero 2020

Atentamente



Lic. Oscar Omar Treviño Moyeda

Secretaria De Tesorería, Finanzas Y Administración Municipal



MUNICIPIO DE GARCÍA, NUEVO LEÓN
ADMINISTRACIÓN 2018-2021
SECRETARÍA DE TESORERÍA, FINANZAS
Y ADMINISTRACIÓN MUNICIPAL



Ciclo de Recurso	Tipo de Recurso	Descripción Ramo	Clave Ramo	Descripción Programa	Clave Programa	Programa Fondo Convenio - Especifico	Número de Partidas	Aprobado	Modificado	Ejercido
2019	FEDERALES (APORTACIONES, SUBSIDIOS Y CONVENIOS)	Aportaciones Federales para Entidades Federativas y Municipios	33	FAIS Municipal y de las Demarcaciones Territoriales del Distrito Federal	1004	Sin Especificar	3	29,806,747.39	29,806,747.39	29,806,747.39
2019	FEDERALES (APORTACIONES, SUBSIDIOS Y CONVENIOS)	Aportaciones Federales para Entidades Federativas y Municipios	33	FORTAMUN	1005	Sin Especificar	37	170,596,506.00	170,596,506.00	170,596,506.00

Lo anterior se publica a fin de dar cumplimiento a lo dispuesto en los artículos 85 de la Ley Federal de Presupuesto y Responsabilidad Hacendaria y 48, cuarto parrafo, de la Ley de Coordinación Fiscal.

La información desglosada esta disponible en el apartado de transparencia del municipio

<http://trans.garcia.gob.mx/>

García, N.L. 04 de Febrero 2020

Atentamente



MUNICIPIO DE GARCÍA, NUEVO LEÓN
ADMINISTRACIÓN 2018-2021
SECRETARÍA DE TESORERÍA, FINANZAS
Y ADMINISTRACIÓN MUNICIPAL

Lic. Oscar Omar Treviño Moyeda

Secretaria De Tesorería, Finanzas Y Administración Municipal



García

SOMOS FAMILIA | 2018-2021



Ejercicio del Gasto

Informes sobre la Situación Económica, las Finanzas Públicas y la Deuda Pública

Cuarto Trimestre 2019

Información General del Proyecto

Aspectos generales	Cuarto Trimestre 2019
1. Número total de Programas informados que cumplieron con el proceso de validación	2
2. Monto total aprobado de los programas validados	200,403,253.40
3. Monto total ejercido de los programas validados	200,403,253.40

Lo anterior se publica a fin de dar cumplimiento a lo dispuesto en los artículos 85 de la Ley Federal de Presupuesto y Responsabilidad Hacendaria y 48, cuarto párrafo, de la Ley de Coordinación Fiscal.

La información desglosada esta disponible en el apartado de transparencia del municipio.

<http://trans.garcia.gob.mx/>

García, N.L. 04 de Febrero 2020

Atentamente



MUNICIPIO DE GARCÍA, NUEVO LEÓN
ADMINISTRACIÓN 2018-2021
SECRETARÍA DE TESORERÍA, FINANZAS
Y ADMINISTRACIÓN MUNICIPAL

Lic. Oscar Omar Treviño Moyeda

Secretaria De Tesorería, Finanzas Y Administración Municipal




Ciclo	Trimestre	Entidad Federativa	Municipio	Ramo	Programa Presupuestario	Nombre del Programa Presupuestario	Función	Subfunción	Actividad Institucional	Nombre del Indicador	Definición del Indicador	Nivel del Indicador	Frecuencia de Medición	Tipo	Meta programada	Meta Modificada	Avance (%)
2019	4	Nuevo León	García	33 - Aportaciones Federales para Entidades Federativas y Municipios	1004	FAIS Municipal y de las Demarcaciones Territoriales del Distrito Federal	2 - Vivienda y Servicios a la Comunidad	7 - Desarrollo Regional	5 - Fondo de Aportaciones para la Infraestructura Social	Porcentaje de otros proyectos registrados en la MIDS	Permite conocer el número de otros proyectos (proyectos PRODIM, proyectos de Gastos Indirectos y Proyectos Especiales) registrados en la MIDS para su ejecución durante el año. La clasificación de proyectos Complementarios puede ser consultada en el Catálogo FAIS 2016. Todo proyecto no considerado en el Catálogo como directo o complementario puede considerarse como proyecto especial	Actividad	Trimestral	Gestión	25	25	100
2019	4	Nuevo León	García	33 - Aportaciones Federales para Entidades Federativas y Municipios	1004	FAIS Municipal y de las Demarcaciones Territoriales del Distrito Federal	2 - Vivienda y Servicios a la Comunidad	7 - Desarrollo Regional	5 - Fondo de Aportaciones para la Infraestructura Social	Porcentaje de proyectos de contribución directa registrados en la MIDS	Permite conocer la proporción de proyectos clasificados como de contribución directa en el Catálogo FAIS (proyectos de servicios básicos, calidad y espacios de la vivienda, salud, educación y alimentación) respecto del total de proyectos que han sido registrados en la MIDS para su ejecución durante el año. La clasificación de proyectos Directos puede ser consultada en el Catálogo FAIS 2016	Actividad	Trimestral	Gestión	66.7	66.7	99.95
2019	4	Nuevo León	García	33 - Aportaciones Federales para Entidades Federativas y Municipios	1004	FAIS Municipal y de las Demarcaciones Territoriales del Distrito Federal	2 - Vivienda y Servicios a la Comunidad	7 - Desarrollo Regional	5 - Fondo de Aportaciones para la Infraestructura Social	Porcentaje de proyectos Complementarios registrados en la MIDS	Permite conocer el número de proyectos clasificados como complementarios en el Catálogo FAIS (educación, urbanización, infraestructura productiva, saneamiento) y que han sido registrados en la MIDS para su ejecución durante el año. La clasificación de proyectos Complementarios puede ser consultada en el Catálogo FAIS 2016	Actividad	Trimestral	Gestión	8.3	8.3	99.6

Lo anterior se publica a fin de dar cumplimiento a lo dispuesto en los artículos 85 de la Ley Federal de Presupuesto y Responsabilidad Hacendaria y 48, cuarto párrafo, de la Ley de Coordinación Fiscal.

La información desglosada esta disponible en el apartado de transparencia del municipio.

<http://trans.garcia.gob.mx/>

García, N.L. 04 de Febrero 2020
Atentamente


Lic. Oscar Omar Treviño Moyeda
Secretaría de Tesorería, Finanzas Y Administración Municipal



MUNICIPIO DE GARCÍA, NUEVO LEÓN
ADMINISTRACIÓN 2018-2021
SECRETARÍA DE TESORERÍA, FINANZAS
Y ADMINISTRACIÓN MUNICIPAL



Ciclo	Trimestre	Entidad Federativa	Municipio	Ramo	Programa Presupuestario	Nombre del Programa Presupuestario	Función	Subfunción	Actividad Institucional	Nombre del Indicador	Definición del Indicador	Nivel del Indicador	Frecuencia de Medición	Tipo	Meta programada	Meta Modificada	Avance (%)
2019	4	Nuevo León	García	33 - Aportaciones Federales para Entidades Federativas y Municipios	1005	FORTAMUN	2 - Vivienda y Servicios a la Comunidad	7 - Desarrollo Regional	6 - Fondo de Aportaciones para el Fortalecimiento de los Municipios y de las Demarcaciones Territoriales del Distrito Federal	Índice en el Ejercicio de Recursos	Mide el porcentaje del gasto ejercido acumulado al periodo que se reporta, respecto al monto anual aprobado de FORTAMUN DF al municipio o demarcación territorial del Distrito Federal. El monto ejercido del FORTAMUN DF por el municipio o demarcación territorial es acumulado al periodo que se reporta.	Actividad	Trimestral	Gestión	100	100	100
2019	4	Nuevo León	García	33 - Aportaciones Federales para Entidades Federativas y Municipios	1005	FORTAMUN	2 - Vivienda y Servicios a la Comunidad	7 - Desarrollo Regional	6 - Fondo de Aportaciones para el Fortalecimiento de los Municipios y de las Demarcaciones Territoriales del Distrito Federal	Índice de Aplicación Prioritaria de Recursos	Mide la aplicación prioritaria de recursos del fondo, conforme a lo dispuesto en la Ley de Coordinación Fiscal (LCF) y de acuerdo con el gasto que representa mayores beneficios para la población, basándose en la expectativa de registrar un incremento en el gasto para los destinos prioritarios establecidos en la LCF y requerimientos relevantes identificados por los municipios. El Gasto Ejercido en Obligaciones Financieras incluye servicio de la deuda (amortización más intereses) y gasto devengado no pagado, corriente o de capital, y servicios personales de áreas prioritarias en los sectores de educación, salud y seguridad pública: maestros, médicos, paramédicos, enfermeras y policías (se refiere a los sueldos pagados). Los montos correspondientes a las dos variables son acumulados al periodo que se reporta.	Fin	Anual	Estratégico	100	100	100



Ciclo	Trimestre	Entidad Federativa	Municipio	Ramo	Programa Presupuestario	Nombre del Programa Presupuestario	Función	Subfunción	Actividad Institucional	Nombre del Indicador	Definición del Indicador	Nivel del Indicador	Frecuencia de Medición	Tipo	Meta programada	Meta Modificada	Avance (%)
2019	4	Nuevo León	García	33 - Aportaciones Federales para Entidades Federativas y Municipios	1005	FORTAMUN	2 - Vivienda y Servicios a la Comunidad	7 - Desarrollo Regional	6 - Fondo de Aportaciones para el Fortalecimiento de los Municipios y de las Demarcaciones Territoriales del Distrito Federal	Índice de Dependencia Financiera	Mide la evolución de la dependencia financiera municipal o de la demarcación territorial, expresada como la importancia relativa del FORTAMUN DF en los ingresos propios. El indicador se lee de la siguiente forma: con cuántos pesos de FORTAMUN DF cuenta el municipio o demarcación territorial, por cada peso por concepto de ingresos por recaudación. Permite establecer si a pesar de contar con fuentes seguras de origen federal, el municipio implanta una política recaudatoria activa para complementar sus ingresos disponibles y expandir el gasto público para beneficio de sus habitantes. Para una mayor comprensión de las variables se informa que los ingresos propios incluyen: impuestos por predial, nóminas y otros impuestos, así como, Otros ingresos como derechos, productos y aprovechamientos. Se aclara que los montos correspondientes a las dos variables son acumulados al periodo que se reporta.	Propósito	Semestral	Estratégico	.5	.5	103.68
2019	4	Nuevo León	García	33 - Aportaciones Federales para Entidades Federativas y Municipios	1005	FORTAMUN	2 - Vivienda y Servicios a la Comunidad	7 - Desarrollo Regional	6 - Fondo de Aportaciones para el Fortalecimiento de los Municipios y de las Demarcaciones Territoriales del Distrito Federal	Porcentaje de avance en las metas	Mide el avance promedio en la ejecución física de los programas, obras o acciones que se realizan con recursos del FORTAMUN DF. Donde: i= número de programas, obras o acciones. Los porcentajes correspondientes a las dos variables son acumulados al periodo que se reporta.	Componente	Trimestral	Estratégico	100	100	100

Lo anterior se publica a fin de dar cumplimiento a lo dispuesto en los artículos 85 de la Ley Federal de Presupuesto y Responsabilidad Hacendaria

y 48, cuarto párrafo, de la Ley de Coordinación Fiscal.

La información desglosada esta disponible en el apartado de transparencia del municipio.

<http://trans.garcia.gob.mx/>

García, N.L. 04 de Febrero 2020

Atentamente

Lic. Oscar Omar Treviño Moyeda

Secretaria De Tesorería, Finanzas Y Administración Municipal



MUNICIPIO DE GARCÍA, NUEVO LEÓN
ADMINISTRACIÓN 2018-2021
SECRETARÍA DE TESORERÍA, FINANZAS
Y ADMINISTRACIÓN MUNICIPAL



García
SOMOS FAMILIA | 2018-2021



MUNICIPIO DE GARCÍA, NUEVO LEÓN

AVANCE GESTIÓN FINANCIERA CUARTO TRIMESTRE EJERCICIO 2019

INFORMACIÓN CONTABLE

INFORMACIÓN PRESUPUESTARIA Y
PROGRAMÁTICA

FORMATOS LEY DISCIPLINA FINANCIERA

PRESUPUESTOS DE INGRESOS Y EGRESOS



MUNICIPIO DE GARCÍA, NUEVO LEÓN

AVANCE DE GESTIÓN FINANCIERA CUARTO TRIMESTRE EJERCICIO 2019

INFORMACIÓN CONTABLE:

- ESTADO DE ACTIVIDADES.
- ESTADO DE SITUACIÓN FINANCIERA.
- ESTADO DE VARIACIÓN EN LA HACIENDA PÚBLICA.
- ESTADO DE CAMBIOS EN LA SITUACIÓN FINANCIERA.
- ESTADOS DE FLUJO DE EFECTIVO.
- ESTADO ANALÍTICO DEL ACTIVO.
- ESTADO ANALÍTICO DE LA DEUDA Y OTROS PASIVOS.
- ENDEUDAMIENTO NETO.
- BALANZA DE COMPROBACIÓN.
- NOTAS A LOS ESTADOS FINANCIEROS.

Cuenta Pública 2019
MUNICIPIO DE GARCIA NUEVO LEON
Estado de Actividades
Del 1 de Enero al 31 de Diciembre de 2019 y 2018
(Pesos)

Concepto	2019	2018
INGRESOS Y OTROS BENEFICIOS		
Ingresos de la Gestión	380,056,218	359,372,526
Impuestos	301,813,479	272,038,200
Cuotas y Aportaciones de Seguridad Social	0	0
Contribuciones de Mejoras	0	0
Derechos	64,554,335	74,156,108
Productos	4,370,080	3,174,263
Aprovechamientos	9,318,323	10,003,955
Ingresos por Venta de Bienes y Prestación de Servicios	0	0
	0	0
Participaciones, Aportaciones, Convenios, Incentivos Derivados de la Colaboración Fiscal, Fondos Distintos de Aportaciones, Transferencias, Asignaciones, Subsidios y Subvenciones, y Pensiones y Jubilaciones	571,448,140	435,283,153
Participaciones, Aportaciones, Convenios, Incentivos Derivados de la Colaboración Fiscal, Fondos Distintos de Aportaciones	571,448,140	435,283,153
Transferencias, Asignaciones, Subsidios y Subvenciones, y Pensiones y Jubilaciones	0	0
Otros Ingresos y Beneficios	8,991,307	7,400,418
Ingresos Financieros	0	0
Incremento por Variación de Inventarios	0	0
Disminución del Exceso de Estimaciones por Pérdida o Deterioro u Obsolescencia	0	0
Disminución del Exceso de Provisiones	0	0
Otros Ingresos y Beneficios Varios	8,991,307	7,400,418
Total de Ingresos y Otros Beneficios	960,495,665	802,056,097
GASTOS Y OTRAS PÉRDIDAS		
Gastos de Funcionamiento	788,089,333	584,755,073
Servicios Personales	352,785,383	280,433,040
Materiales y Suministros	85,920,675	63,037,732
Servicios Generales	349,383,274	241,284,300
Transferencias, Asignaciones, Subsidios y Otras Ayudas	5,777,500	2,898,883
Transferencias Internas y Asignaciones al Sector Público	0	0
Transferencias al Resto del Sector Público	0	0
Subsidios y Subvenciones	0	0
Ayudas Sociales	4,527,500	1,598,883
Pensiones y Jubilaciones	0	0
Transferencias a Fideicomisos, Mandatos y Contratos Análogos	0	0
Transferencias a la Seguridad Social	0	0
Donativos	1,250,000	1,300,000
Transferencias al Exterior	0	0
Participaciones y Aportaciones		
Participaciones	0	0
Aportaciones	0	0
Convenios	0	0
Intereses, Comisiones y Otros Gastos de la Deuda Pública	15,316,921	16,403,954
Intereses de la Deuda Pública	15,316,921	16,403,954
Comisiones de la Deuda Pública	0	0
Gastos de la Deuda Pública	0	0
Costo por Coberturas	0	0
Apoyos Financieros	0	0
Otros Gastos y Pérdidas Extraordinarias	0	22,868,000
Estimaciones, Depreciaciones, Deterioros, Obsolescencia y Provisiones	0	22,868,000
Disminución de Inventarios	0	0
Aumento por Insuficiencia de Estimaciones por Pérdida o Deterioro y Aumento por Insuficiencia de Provisiones	0	0
Otros Gastos	0	0
Inversión Pública	0	0
Inversión Pública no Capitalizable	0	0
Total de Gastos y Otras Pérdidas	809,183,754	626,925,910
Resultados del Ejercicio (Ahorro/Desahorro)	151,311,911	175,130,187



Bajo protesta de decir verdad declaramos que los Estados Financieros y sus Notas son razonablemente correctos y responsabilidad del emisor


C. CARLOS ALBERTO GUEVARA GARZA
PRESIDENTE MUNICIPAL


C. OSCAR OMAR TREVIÑO MOYEDA
TESORERO MUNICIPAL

Cuenta Pública 2019
MUNICIPIO DE GARCIA NUEVO LEON
Estado de Situación Financiera
Al 31 de Diciembre de 2019 y 2018
(Pesos)

CONCEPTO	Año		CONCEPTO	Año	
	2019	2018		2019	2018
ACTIVO			PASIVO		
<i>Activo Circulante</i>			<i>Pasivo Circulante</i>		
Efectivo y Equivalentes	80,523,994	64,533,688	Cuentas por Pagar a Corto Plazo	189,042,252	109,257,177
Derechos a Recibir Efectivo o Equivalentes	696,007	59,519,081	Documentos por Pagar a Corto Plazo	0	0
Derechos a Recibir Bienes o Servicios	0	0	Porción a Corto Plazo de la Deuda Pública a Largo Plazo	0	0
Inventarios	0	0	Títulos y Valores a Corto Plazo	0	0
Almacenes	0	0	Pasivos Diferidos a Corto Plazo	0	0
Estimación por Pérdida o Deterioro de Activos Circulantes	0	0	Fondos y Bienes de Terceros en Garantía y/o Administración a Corto Plazo	0	0
Otros Activos Circulantes	0	0	Provisiones a Corto Plazo	0	0
Total de Activos Circulantes	81,220,001	124,052,769	Otros Pasivos a Corto Plazo	0	0
<i>Activo No Circulante</i>			Total de Pasivos Circulantes	189,042,252	109,257,177
Inversiones Financieras a Largo Plazo	0	0	<i>Pasivo No Circulante</i>		
Derechos a Recibir Efectivo o Equivalentes a Largo Plazo	0	0	Cuentas por Pagar a Largo Plazo	0	0
Bienes Inmuebles, Infraestructura y Construcciones en Proceso	3,288,774,969	3,109,527,213	Documentos por Pagar a Largo Plazo	14,500,000	14,500,000
Bienes Muebles	151,954,374	131,519,778	Deuda Pública a Largo Plazo	147,122,531	162,922,164
Activos Intangibles	0	0	Pasivos Diferidos a Largo Plazo	0	0
Depreciación, Deterioro y Amortización Acumulada de Bienes	0	0	Fondos y Bienes de Terceros en Garantía y/o en Administración a Largo Plazo	0	0
Activos Diferidos	0	0	Provisiones a Largo Plazo	0	0
Estimación por Pérdida o Deterioro de Activos no Circulantes	0	0	Total de Pasivos No Circulantes	161,622,531	177,422,164
Otros Activos no Circulantes	0	0	Total del Pasivo	350,664,784	286,679,341
Total de Activos No Circulantes	3,440,729,343	3,241,046,991	HACIENDA PÚBLICA/ PATRIMONIO		
Total del Activo	3,521,949,345	3,365,099,760	<i>Hacienda Pública/Patrimonio Contribuido</i>	0	0
			Aportaciones	0	0
			Donaciones de Capital	0	0
			Actualización de la Hacienda Pública / Patrimonio	0	0
			Hacienda Pública/Patrimonio Generado	3,346,419,049	3,450,801,390
			Resultados del Ejercicio (Ahorro / Desahorro)	151,311,911	175,134,488
			Resultados de Ejercicios Anteriores	3,194,851,445	3,275,666,902
			Revalúos	0	0
			Reservas	0	0
			Rectificaciones de Resultados de Ejercicios Anteriores	255,693	0
			Exceso o Insuficiencia en la Actualización de la Hacienda Pública/Patrimonio	0	0
			Resultado por Posición Monetaria	0	0
			Resultado por Tenencia de Activos no Monetarios	0	0
			Total Hacienda Pública/ Patrimonio	3,346,419,049	3,450,801,390
			Total del Pasivo y Hacienda Pública / Patrimonio	3,697,083,833	3,737,480,731

Bajo protesta de decir verdad declaramos que los Estados Financieros y sus Notas son razonablemente correctos y responsabilidad del emisor


C. CARLOS ALBERTO GUEVARA GARZA
PRESIDENTE MUNICIPAL


C. OSCAR OMAR TREVIÑO MOYEDA
TESORERO MUNICIPAL

Cuenta Pública 2019
MUNICIPIO DE GARCIA NUEVO LEON
Estado de Variación en la Hacienda Pública
Del 1 de Enero al 31 de Diciembre de 2019
(pesos)

Concepto	Hacienda Pública/Patrimonio Contribuido	Hacienda Pública/Patrimonio Generado de Ejercicios Anteriores	Hacienda Pública/Patrimonio Generado del Ejercicio	Exceso o Insuficiencia en la Actualización de la Hacienda Pública / Patrimonio	TOTAL
Rectificaciones de Resultados de Ejercicios Anteriores		0	0	0	0
HACIENDA PÚBLICA/PATRIMONIO CONTRIBUIDO NETO 2018	0				0
Aportaciones	0				0
Donaciones de Capital	0				0
Actualización de la Hacienda Pública/Patrimonio	0				0
HACIENDA PÚBLICA /PATRIMONIO GENERADO NETO 2018		3,078,420,419	175,134,488		3,253,554,907
Resultados del Ejercicio (Ahorro/Desahorro)			175,134,488		175,134,488
Resultados de Ejercicios Anteriores		3,078,420,419			3,078,420,419
Revalúos		0		0	0
Reservas		0			0
Rectificaciones de Resultados de Ejercicios Anteriores		0			0
EXCESO O INSUFICIENCIA EN LA ACTUALIZACIÓN DE LA HACIENDA PÚBLICA/ PATRIMONIO NETO 2018				0	0
Resultado por Posición Monetaria				0	0
Resultado por Tenencia de Activos no Monetarios				0	0
HACIENDA PÚBLICA / PATRIMONIO NETO FINAL 2018	0	3,078,420,419	175,134,488	0	3,253,554,907
CAMBIOS EN LA HACIENDA PÚBLICA/PATRIMONIO CONTRIBUIDO NETO 2019	0				0
Aportaciones	0				0
Donaciones de Capital	0				0
Actualización de la Hacienda Pública/Patrimonio	0				0
VARIACIONES DE LA HACIENDA PÚBLICA / PATRIMONIO GENERADO NETO 2019		116,431,026	-23,566,885		92,864,142
Resultados del Ejercicio (Ahorro/Desahorro)			151,311,911		151,311,911
Resultados de Ejercicios Anteriores		116,431,026	-175,134,488		-58,703,462
Revalúos		0	0	0	0
Reservas		0	0		0
Rectificaciones de Resultados de Ejercicios Anteriores			255,693		255,693
CAMBIOS EN EL EXCESO O INSUFICIENCIA EN LA ACTUALIZACIÓN DE LA HACIENDA PÚBLICA/ PATRIMONIO NETO 2019				0	0
Resultado por Posición Monetaria				0	0
Resultado por Tenencia de Activos no Monetarios				0	0
HACIENDA PÚBLICA / PATRIMONIO NETO FINAL 2019	0	3,194,851,445	151,567,603	0	3,346,419,048

Bajo protesta de decir verdad declaramos que los Estados Financieros y sus Notas son razonablemente correctos y responsabilidad del emisor


C. CARLOS ALBERTO GUEVARA GARZA

PRESIDENTE MUNICIPAL


C. OSCAR OMAR TREVIÑO MOYEDA


TESORERA MUNICIPAL

Cuenta Pública 2019
MUNICIPIO DE GARCIA NUEVO LEON
Estado de Cambios en la Situación Financiera
Del 1 de Enero al 31 de Diciembre de 2019
(Pesos)

Concepto	Origen	Aplicación
ACTIVO	58,823,074	215,672,658
Activo Circulante	58,823,074	15,990,306
Efectivo y Equivalentes	0	15,990,306
Derechos a Recibir Efectivo o Equivalentes	58,823,074	0
Derechos a Recibir Bienes o Servicios	0	0
Inventarios	0	0
Almacenes	0	0
Estimación por Pérdida o Deterioro de Activos Circulantes	0	0
Otros Activos Circulantes	0	0
Activo No Circulante	0	199,682,352
Inversiones Financieras a Largo Plazo	0	0
Derechos a Recibir Efectivo o Equivalentes a Largo Plazo	0	0
Bienes Inmuebles, Infraestructura y Construcciones en Proceso	0	179,247,756
Bienes Muebles	0	20,434,596
Activos Intangibles	0	0
Depreciación, Deterioro y Amortización Acumulada de Bienes	0	0
Activos Diferidos	0	0
Estimación por Pérdida o Deterioro de Activos no Circulantes	0	0
Otros Activos no Circulantes	0	0
PASIVO	79,785,076	15,799,633
Pasivo Circulante	79,785,076	0
Cuentas por Pagar a Corto Plazo	79,785,076	0
Documentos por Pagar a Corto Plazo	0	0
Porción a Corto Plazo de la Deuda Pública a Largo Plazo	0	0
Titulos y Valores a Corto Plazo	0	0
Pasivos Diferidos a Corto Plazo	0	0
Fondos y Bienes de Terceros en Garantía y/o Administración a Corto Plazo	0	0
Provisiones a Corto Plazo	0	0
Otros Pasivos a Corto Plazo	0	0
Pasivo No Circulante	0	15,799,633
Cuentas por Pagar a Largo Plazo	0	0
Documentos por Pagar a Largo Plazo	0	0
Deuda Pública a Largo Plazo	0	15,799,633
Pasivos Diferidos a Largo Plazo	0	0
Fondos y Bienes de Terceros en Garantía y/o en Administración a Largo Plazo	0	0
Provisiones a Largo Plazo	0	0
HACIENDA PÚBLICA/ PATRIMONIO	116,686,719	23,822,577
Hacienda Pública/Patrimonio Contribuido	0	0
Aportaciones	0	0
Donaciones de Capital	0	0
Actualización de la Hacienda Pública / Patrimonio	0	0
Hacienda Pública/Patrimonio Generado	116,686,719	23,822,577
Resultados del Ejercicio (Ahorro / Desahorro)	0	23,822,577
Resultados de Ejercicios Anteriores	116,431,026	0
Revalúos	0	0
Reservas	0	0
Rectificaciones de Resultados de Ejercicios Anteriores	255,693	0
Exceso o Insuficiencia en la Actualización de la Hacienda Pública/Patrimonio	0	0
Resultado por Posición Monetaria	0	0
Resultado por Tenencia de Activos no Monetarios	0	0

Bajo protesta de decir verdad declaramos que los Estados Financieros y sus Notas son razonablemente correctos y responsabilidad del emisor


C. CARLOS ALBERTO GUEVARA GARZA
PRESIDENTE MUNICIPAL



C. OSCAR OMAR TREVIÑO MOYEDA
TESORERA MUNICIPAL

Cuenta Pública 2019
MUNICIPIO DE GARCIA NUEVO LEON
Estado de Flujos de Efectivo
Del 1 de Enero al 31 de Diciembre de 2019 y 2018
(Pesos)

Concepto	2019	2018
Flujos de Efectivo de las Actividades de Operación		
Origen	951,906,918	797,940,509
Impuestos	301,813,485	272,038,200
Cuotas y Aportaciones de Seguridad Social	0	0
Contribuciones de mejoras	0	0
Derechos	64,554,335	74,156,108
Productos	4,772,634	6,459,093
Aprovechamientos	9,318,323	10,003,955
Ingresos por Venta de Bienes y Prestación de Servicios	0	0
Participaciones, Aportaciones, Convenios, Incentivos Derivados de la Colaboración Fiscal y Fondos Distintos de Aportaciones	571,448,140	435,283,153
Transferencias, Asignaciones, Subsidios y Subvenciones, y Pensiones y Jubilaciones	0	0
Otros Orígenes de Operación	0	0
Aplicación	920,632,109	982,544,569
Servicios Personales	352,785,383	280,433,040
Materiales y Suministros	85,920,675	63,023,027
Servicios Generales	349,203,572	235,035,887
Transferencias Internas y Asignaciones al Sector Público	0	0
Transferencias al resto del Sector Público	0	0
Subsidios y Subvenciones	0	0
Ayudas Sociales	1,047,500	566,015
Pensiones y Jubilaciones	0	0
Transferencias a Fideicomisos, Mandatos y Contratos Análogos	0	0
Transferencias a la Seguridad Social	0	0
Donativos	1,250,000	1,300,000
Transferencias al Exterior	0	0
Participaciones	0	0
Aportaciones	0	0
Convenios	0	0
Otras Aplicaciones de Operación	130,424,978	402,186,600
Flujos Netos de Efectivo por Actividades de Operación	31,274,809	-184,604,060
Flujos de Efectivo de las Actividades de Inversión		
Origen	0	0
Bienes Inmuebles, Infraestructura y Construcciones en Proceso	0	0
Bienes Muebles	0	0
Otros Orígenes de Inversión	0	0
Aplicación	0	0
Bienes Inmuebles, Infraestructura y Construcciones en Proceso	0	0
Bienes Muebles	0	0
Otras Aplicaciones de Inversión	0	0
Flujos Netos de Efectivo por Actividades de Inversión	0	0
Flujo de Efectivo de las Actividades de Financiamiento		
Origen	0	164,187,600
Endeudamiento Neto	0	164,187,600
Interno	0	164,187,600
Externo	0	0
Otros Orígenes de Financiamiento	0	0
Aplicación	15,316,921	15,044,115
Servicios de la Deuda	15,316,921	15,044,115
Interno	15,316,921	15,044,115
Externo	0	0
Otras Aplicaciones de Financiamiento	0	0
Flujos netos de Efectivo por Actividades de Financiamiento	-15,316,921	149,143,484
Incremento/Disminución Neta en el Efectivo y Equivalentes al Efectivo	15,957,888	-35,460,576
Efectivo y Equivalentes al Efectivo al inicio del Ejercicio	64,533,688	64,533,688
Efectivo y Equivalentes al Efectivo al final del Ejercicio	80,491,576	29,073,112

Bajo protesta de decir verdad declaramos que los Estados Financieros y sus Notas son razonablemente correctos y responsabilidad del emisor



 C. CARLOS ALBERTO GUEVARA GARZA
 PRESIDENTE MUNICIPAL



 C. OSCAR OMAR TREVIÑO MOYEDA
 TESORERA MUNICIPAL

Cuenta Pública 2019
MUNICIPIO DE GARCIA NUEVO LEON
 Estado Analítico del Activo
 Del 1 de Enero al 31 de Diciembre de 2019
 (Pesos)

Concepto	Saldo Inicial 1	Cargos del Periodo 2	Abonos del Periodo 3	Saldo Final 4=(1+2-3)	Variación del Periodo (4-1)
ACTIVO					
Activo Circulante	124,052,769	2,813,459,636	2,856,292,403	81,220,001	-42,832,768
Efectivo y Equivalentes	64,533,688	1,859,757,462	1,843,767,155	80,523,994	15,990,306
Derechos a Recibir Efectivo o Equivalentes	59,519,081	953,702,174	1,012,525,248	696,007	-58,823,074
Derechos a Recibir Bienes o Servicios	0	0	0	0	0
Inventarios	0	0	0	0	0
Almacenes	0	0	0	0	0
Estimación por Pérdida o Deterioro de Activos Circulantes	0	0	0	0	0
Otros Activos Circulantes	0	0	0	0	0
Activo No Circulante	3,241,046,991	202,564,147	2,881,795	3,440,729,343	199,682,352
Inversiones Financieras a Largo Plazo	0	0	0	0	0
Derechos a Recibir Efectivo o Equivalentes a Largo Plazo	0	0	0	0	0
Bienes Inmuebles, Infraestructura y Construcciones en Proceso	3,109,527,213	181,452,193	2,204,437	3,288,774,969	179,247,756
Bienes Muebles	131,519,778	21,111,954	677,358	151,954,374	20,434,596
Activos Intangibles	0	0	0	0	0
Depreciación, Deterioro y Amortización Acumulada de Bienes	0	0	0	0	0
Activos Diferidos	0	0	0	0	0
Estimación por Pérdida o Deterioro de Activos no Circulantes	0	0	0	0	0
Otros Activos no Circulantes	0	0	0	0	0
TOTAL DEL ACTIVO	3,365,099,760	3,016,023,783	2,859,174,198	3,521,949,345	156,849,584

Bajo protesta de decir verdad declaramos que los Estados Financieros y sus Notas son razonablemente correctos y responsabilidad del emisor


 C. CARLOS ALBERTO GUEVARA GARZA
 PRESIDENTE MUNICIPAL



 C. OSCAR OMAR TREVIÑO MOYEDA
 TESORERO MUNICIPAL

Cuenta Pública 2019
MUNICIPIO DE GARCIA NUEVO LEON
 Estado Analítico de la Deuda y Otros Pasivos
 Del 1 de Enero al 31 de Diciembre de 2019
 (Pesos)

Denominación de las Deudas	Moneda de Contratación	Institución o País Acreedor	Saldo Inicial del Periodo	Saldo Final del Periodo
DEUDA PÚBLICA				
Corto Plazo				
Deuda Interna				
Instituciones de Crédito	Peso	México	0	0
Títulos y Valores	Peso	México	0	0
Arrendamientos Financieros	Peso	México	0	0
Deuda Externa				
Organismos Financieros Internacionales	Peso	México	0	0
Deuda Bilateral	Peso	México	0	0
Títulos y Valores	Peso	México	0	0
Arrendamientos Financieros	Peso	México	0	0
Subtotal a Corto Plazo			0	0
Largo Plazo				
Deuda Interna				
Instituciones de Crédito	Peso	México	162,922,164	147,122,531
Títulos y Valores	Peso	México	162,922,164	147,122,531
Arrendamientos Financieros	Peso	México	0	0
Deuda Externa				
Organismos Financieros Internacionales	Peso	México	0	0
Deuda Bilateral	Peso	México	0	0
Títulos y Valores	Peso	México	0	0
Arrendamientos Financieros	Peso	México	0	0
Subtotal a Largo Plazo			162,922,164	147,122,531
Otros Pasivos				
	Peso	México	123,757,177	203,542,252
Total Deuda y Otros Pasivos			286,679,341	350,664,784

Bajo protesta de decir verdad declaramos que los Estados Financieros y sus Notas son razonablemente correctos y responsabilidad del emisor


 C. CARLOS ALBERTO GUEVARA GARZA
 PRESIDENTE MUNICIPAL



 C. OSCAR OMAR TREVIÑO MOYEDA
 TESORERO MUNICIPAL

Cuenta Pública 2019
MUNICIPIO DE GARCÍA NUEVO LEÓN
Endeudamiento Neto
Del 1 de Enero al 31 de Diciembre de 2019

Identificación de Crédito o Instrumento	Contratación/Colocación	Amortización	Endeudamiento Neto
	A	B	C = A - B
Creditos Bancarios			
			0
			0
			0
			0
			0
			0
			0
			0
			0
			0
Total Créditos Bancarios	0	0	0
Otros Instrumentos de Deuda			
			0
			0
			0
			0
			0
			0
			0
			0
			0
			0
Total Otros Instrumentos de Deuda	0	0	0
TOTAL	0	0	0



 C. CARLOS ALBERTO GUEVARA GARZA
 PRESIDENTE MUNICIPAL



 C. OSCAR OMAR TREVIÑO MOYEDA
 TESORERO MUNICIPAL

MUNICIPIO DE GARCIA NUEVO LEON NUEVO LEON

Balanza de Comprobación del 01/dic./2019 al 31/dic./2019
Cuentas de Mayor con saldo y/o movimientos. (De la cuenta: 1000 a la 9000)

Usr: supervisor
Rep: rptBalanzaComprobacion

Fecha y 29/ene./2020
hora de Impresión 03:12 p. m.

Nat.	Cuenta	Nombre de la cuenta	SALDO ANTERIOR		MOVIMIENTOS		SALDO ACTUAL	
			DEUDOR	ACREEDOR	DEUDOR	ACREEDOR	DEUDOR	ACREEDOR
D	1000	ACTIVO	\$3,533,541,290.64	\$0.00	\$408,218,842.23	\$419,810,788.18	\$3,521,949,344.69	\$0.00
D	1100	ACTIVO CIRCULANTE	\$160,091,229.88	\$0.00	\$340,591,288.31	\$419,462,516.85	\$81,220,001.34	\$0.00
D	1110	EFFECTIVO Y EQUIVALENTES	\$99,927,280.33	\$0.00	\$218,624,663.38	\$238,027,949.50	\$80,523,994.21	\$0.00
D	1111	EFFECTIVO	\$283,760.00	\$0.00	\$0.00	\$15,000.00	\$268,760.00	\$0.00
D	1111-0001	FONDO PARA GASTOS MENORES	\$283,760.00	\$0.00	\$0.00	\$15,000.00	\$268,760.00	\$0.00
D	1111-0001-0001	CAJA DIR. ADMON.	\$15,000.00	\$0.00	\$0.00	\$0.00	\$15,000.00	\$0.00
D	1111-0001-0002	CAJA DIR. INGRESOS	\$80,000.00	\$0.00	\$0.00	\$0.00	\$80,000.00	\$0.00
D	1111-0001-0003	CAJA SEC. PARTICULAR	\$15,000.00	\$0.00	\$0.00	\$0.00	\$15,000.00	\$0.00
D	1111-0001-0004	CAJA SEC. SERV. PUBLICOS	\$15,000.00	\$0.00	\$0.00	\$0.00	\$15,000.00	\$0.00
D	1111-0001-0005	CAJA DIR. ADQUISICIONES	\$30,000.00	\$0.00	\$0.00	\$0.00	\$30,000.00	\$0.00
D	1111-0001-0007	CAJA DIF GARCIA	\$10,000.00	\$0.00	\$0.00	\$0.00	\$10,000.00	\$0.00
D	1111-0001-0008	DESARROLLO URBANO	\$15,000.00	\$0.00	\$0.00	\$0.00	\$15,000.00	\$0.00
D	1111-0001-0010	SEC. AYUNTAMIENTO	\$15,000.00	\$0.00	\$0.00	\$0.00	\$15,000.00	\$0.00
D	1111-0001-0011	DESARROLLO SOCIAL	\$10,000.00	\$0.00	\$0.00	\$0.00	\$10,000.00	\$0.00
D	1111-0001-0012	CAJA CHICA CONTABILIDAD	-\$5,000.00	\$0.00	\$0.00	\$0.00	-\$5,000.00	\$0.00
D	1111-0001-0013	CAJA PARTICIPACION CIUDADANA	\$5,000.00	\$0.00	\$0.00	\$0.00	\$5,000.00	\$0.00
D	1111-0001-0015	KATIA VERONICA CAVAZOS	\$5,000.00	\$0.00	\$0.00	\$0.00	\$5,000.00	\$0.00
D	1111-0001-0017	SECRETARIA DE DESARROLLO ECONOMICO	\$15,000.00	\$0.00	\$0.00	\$0.00	\$15,000.00	\$0.00
D	1111-0001-0018	SECRETARIA DE DESARROLLO RURAL	\$10,000.00	\$0.00	\$0.00	\$0.00	\$10,000.00	\$0.00
D	1111-0001-0019	FONDO PARA GASTOS MENORES	\$15,000.00	\$0.00	\$0.00	\$15,000.00	\$0.00	\$0.00
D	1111-0001-0020	FONDO PARA GASTOS MENORES	\$30,000.00	\$0.00	\$0.00	\$0.00	\$30,000.00	\$0.00
D	1111-0001-0021	FONDO PARA GASTOS MENORES	\$3,760.00	\$0.00	\$0.00	\$0.00	\$3,760.00	\$0.00
D	1112	BANCOS/TESORERIA	\$78,761,346.12	\$0.00	\$200,144,576.19	\$224,516,609.58	\$54,389,312.73	\$0.00
D	1112-0001	RECURSOS PROPIOS	\$34,256,683.61	\$0.00	\$176,619,678.55	\$169,459,827.45	\$41,416,534.71	\$0.00
D	1112-0001-0001	B. SANTANDER CTA. 65500926187	-\$30,030.00	\$0.00	\$0.00	\$0.00	-\$30,030.00	\$0.00
D	1112-0001-0002	B. BANCOMER CTA. 50218619-4471 C	\$0.00	\$0.00	\$0.00	\$0.00	\$0.00	\$0.00
D	1112-0001-0003	B. BANCOMER CTA. 157724314	\$1,074,818.26	\$0.00	\$256,973.91	\$145,525.07	\$1,186,267.10	\$0.00
D	1112-0001-0005	B. AFIRME CTA. 194199655	\$9,748.01	\$0.00	\$0.00	\$0.00	\$9,748.01	\$0.00
D	1112-0001-0006	B. BANREGIO CTA. 54007160014	\$3,768.00	\$0.00	\$0.00	\$0.00	\$3,768.00	\$0.00
D	1112-0001-0007	B. BAJIO CTA. 60161740201	\$1,051,523.60	\$0.00	\$2,408,651.93	\$2,434,008.91	\$1,026,166.62	\$0.00
D	1112-0001-0008	B. BAJIO CTA. 60161740202	\$26,484,244.29	\$0.00	\$92,271,079.90	\$85,130,464.44	\$33,624,859.75	\$0.00
D	1112-0001-0009	B. BAJIO CTA. 7961105	\$4,097,519.89	\$0.00	\$69,560,117.20	\$69,541,752.01	\$4,115,885.08	\$0.00
D	1112-0001-0010	PREDIAL E ISAI 2018	\$926,432.60	\$0.00	\$8,130,233.54	\$8,307,773.10	\$748,893.04	\$0.00
D	1112-0001-0011	FONDO DE INFRAESTRUCTURA SOCIAL	\$638,658.96	\$0.00	\$3,992,622.07	\$3,900,303.92	\$730,977.11	\$0.00
D	1112-0002	FONDO DE INFRAESTRUCTURA SOCIAL MUNICIPAL	\$19,524,900.79	\$0.00	\$773,336.11	\$17,658,222.48	\$2,640,014.42	\$0.00
D	1112-0002-0001	F.- III 2007 B. SANTANDER CTA. 65502019694	\$32,022.40	\$0.00	\$0.00	\$0.00	\$32,022.40	\$0.00
D	1112-0002-0002	F.- III 2008 B. SANTANDER CTA. 65502212656	\$99,780.24	\$0.00	\$0.00	\$0.00	\$99,780.24	\$0.00
D	1112-0002-0003	F.- III 2009 B. SANTANDER CTA. 65502408842	\$314,411.26	\$0.00	\$0.00	\$0.00	\$314,411.26	\$0.00
D	1112-0002-0004	F.- III 2010 B. SANTANDER CTA. 65502587004	\$676,704.10	\$0.00	\$0.00	\$0.00	\$676,704.10	\$0.00
D	1112-0002-0005	F.- III 2011 B. BAJIO CTA. 60161740207	\$80,630.38	\$0.00	\$0.00	\$0.00	\$80,630.38	\$0.00
D	1112-0002-0006	F.- III 2012 B. BAJIO CTA. 60161740214	\$781,486.36	\$0.00	\$0.00	\$0.00	\$781,486.36	\$0.00
D	1112-0002-0007	F.- III 2013 B. BAJIO CTA. 60161740224	\$643,575.13	\$0.00	\$0.00	\$0.00	\$643,575.13	\$0.00
D	1112-0002-0011	FONDO DE INFRAESTRUCTURA SOCIAL MUNICIPAL	\$39,144.75	\$0.00	\$0.00	\$0.00	\$39,144.75	\$0.00
D	1112-0002-0012	FONDO DE INFRAESTRUCTURA SOCIAL 2018	-\$0.01	\$0.00	\$0.00	\$0.00	-\$0.01	\$0.00
D	1112-0002-0013	INFRAESTRUCTURA 2017	\$16,857,146.18	\$0.00	\$773,336.11	\$17,658,222.48	-\$27,740.19	\$0.00
D	1112-0003	FONDO DE FORTALECIMIENTO MUNICIPAL	\$15,538,724.16	\$0.00	\$14,216,375.50	\$29,628,949.26	\$126,150.40	\$0.00
D	1112-0003-0001	F.- IV 2004 B. BANORTE CTA. 595014425	\$30,472.34	\$0.00	\$0.00	\$0.00	\$30,472.34	\$0.00

MUNICIPIO DE GARCIA NUEVO LEON NUEVO LEON

Balanza de Comprobación del 01/dic./2019 al 31/dic./2019

Cuentas de Mayor con saldo y/o movimientos. (De la cuenta: 1000 a la 9000)

Usr: supervisor

Rep: rptBalanzaComprobacion

Fecha y 29/ene./2020

hora de Impresión 03:12 p. m.

Nat.	Cuenta	Nombre de la cuenta	SALDO ANTERIOR		MOVIMIENTOS		SALDO ACTUAL	
			DEUDOR	ACREEDOR	DEUDOR	ACREEDOR	DEUDOR	ACREEDOR
D	1112-0003-0002	F.- IV 2001 B. SANTANDER CTA. 65500926935	\$9,915.44	\$0.00	\$0.00	\$0.00	\$9,915.44	\$0.00
D	1112-0003-0003	F.- IV 2002 B. SANTANDER CTA. 65500915123	\$61,420.86	\$0.00	\$0.00	\$0.00	\$61,420.86	\$0.00
D	1112-0003-0004	F.- IV 2005 B. BANORTE CTA. 179754726	\$18,702.67	\$0.00	\$0.00	\$0.00	\$18,702.67	\$0.00
D	1112-0003-0007	FONDO FIV 2017	-\$4,388.41	\$0.00	\$0.00	\$0.00	-\$4,388.41	\$0.00
D	1112-0003-0008	FONDO FIV 2018	\$15,000.00	\$0.00	\$0.00	\$0.00	\$15,000.00	\$0.00
D	1112-0003-0014	FONDO FIV 2019	\$15,407,601.26	\$0.00	\$14,216,375.50	\$29,628,949.26	-\$4,972.50	\$0.00
D	1112-0004	OTROS PROGRAMAS DEL MPIO	\$9,109,084.84	\$0.00	\$8,535,186.03	\$7,714,610.39	\$9,929,660.48	\$0.00
D	1112-0004-0001	RESCATE ESP. PUBLICOS B. SANTANDER CTA. 65502296844	\$529,155.15	\$0.00	\$0.00	\$0.00	\$529,155.15	\$0.00
D	1112-0004-0002	REHAB. DE ESCUELAS B. SANTANDER CTA. 65502340128	\$26,064.96	\$0.00	\$0.00	\$0.00	\$26,064.96	\$0.00
D	1112-0004-0003	3X1 PARA MIGRANTES 2009 B. SANTANDER CTA. 65502464471	\$234,785.43	\$0.00	\$0.00	\$0.00	\$234,785.43	\$0.00
D	1112-0004-0004	3X1 MIGRANTES 2010 B. SANTANDER CTA. 65502731680	\$485,629.73	\$0.00	\$0.00	\$0.00	\$485,629.73	\$0.00
D	1112-0004-0005	MICROREGIONES B. SANTANDER CTA. 65502744788	\$567,302.51	\$0.00	\$0.00	\$0.00	\$567,302.51	\$0.00
D	1112-0004-0006	FOPAM B. SANTANDER CTA. 65502808289	\$6,370.99	\$0.00	\$0.00	\$0.00	\$6,370.99	\$0.00
D	1112-0004-0007	RESCATE ESP. PUBLICOS 2011 B. BAJIO CTA. 60161740210	\$197,120.72	\$0.00	\$0.00	\$0.00	\$197,120.72	\$0.00
D	1112-0004-0008	PROYECTOS DE AGUA POTABLE B. BAJIO CTA. 60161740213	\$130,691.06	\$0.00	\$0.00	\$0.00	\$130,691.06	\$0.00
D	1112-0004-0009	SUBSEMUN 2 2012 RECURSO FEDERAL B. BAJIO CTA. 60161740220	\$23,792.27	\$0.00	\$0.00	\$0.00	\$23,792.27	\$0.00
D	1112-0004-0010	RESCATE ESPACIOS PUBLICOS 2012 B. BAJIO CTA. 60161740221	\$396,925.41	\$0.00	\$0.00	\$0.00	\$396,925.41	\$0.00
D	1112-0004-0011	3X1 MIGRANTES 2012 B. BAJIO CTA. 60161740222	\$581,219.47	\$0.00	\$0.00	\$0.00	\$581,219.47	\$0.00
D	1112-0004-0012	PROGRAMA APAZU 2012 B. BAJIO CTA. 60161740203	\$37,427.63	\$0.00	\$0.00	\$0.00	\$37,427.63	\$0.00
D	1112-0004-0013	RESCATE ESPACIOS PUB. 2013 B. BAJIO CTA. 60161740228	\$47,340.45	\$0.00	\$0.00	\$0.00	\$47,340.45	\$0.00
D	1112-0004-0014	FOPADEM 2013 B. BAJIO CTA. 60161740229	\$148,510.71	\$0.00	\$0.00	\$0.00	\$148,510.71	\$0.00
D	1112-0004-0015	HABITAT 2013 B. BAJIO CTA. 60161740227	\$14,259.85	\$0.00	\$0.00	\$0.00	\$14,259.85	\$0.00
D	1112-0004-0016	PROGRAMA DE PAVIMENTACION 2013 B. BAJIO CTA. 60161740231	\$39,483.84	\$0.00	\$0.00	\$0.00	\$39,483.84	\$0.00
D	1112-0004-0017	FOPEDEP 2014 B. BAJIO CTA. 60161740236	\$186,608.67	\$0.00	\$0.00	\$0.00	\$186,608.67	\$0.00
D	1112-0004-0018	RESCATE DE ESPACIOS PUB. 2014 B. BAJIO CTA. 60161740237	\$15,731.26	\$0.00	\$0.00	\$0.00	\$15,731.26	\$0.00
D	1112-0004-0019	FONDO CONTINGENCIAS ECONOM. 20 B. BAJIO CTA. 60161740238	\$198,131.03	\$0.00	\$0.00	\$0.00	\$198,131.03	\$0.00
D	1112-0004-0020	HABITAT FEDERAL 2014 B. BAJIO CTA. 60161740239	\$16,775.65	\$0.00	\$0.00	\$0.00	\$16,775.65	\$0.00
D	1112-0004-0021	HABITAT LOCAL 2014 B. BAJIO CTA. 60161740240	\$12,946.22	\$0.00	\$0.00	\$0.00	\$12,946.22	\$0.00
D	1112-0004-0024	FONDO DE ULTRACRECIMIENTO 2016	\$431,119.25	\$0.00	\$0.00	\$0.00	\$431,119.25	\$0.00
D	1112-0004-0028	FONDO DESARROLLO MUNICIPAL	\$34,959.60	\$0.00	\$0.00	\$0.00	\$34,959.60	\$0.00
D	1112-0004-0033	B. SANTANDER 65505637447 F. MINERO 1	\$2,987.00	\$0.00	\$0.00	\$0.00	\$2,987.00	\$0.00
D	1112-0004-0035	B. SANTANDER 65505673377 F. MINERO 3	\$51,488.21	\$0.00	\$0.00	\$0.00	\$51,488.21	\$0.00
D	1112-0004-0037	FONDO DE SEGURIDAD	\$6,812,930.50	\$0.00	\$5,234,395.68	\$4,034,418.63	\$8,012,907.55	\$0.00
D	1112-0004-0038	FOINDO DE ULTRACRECIMIENTO	-\$3,980,414.16	\$0.00	\$0.00	\$0.00	-\$3,980,414.16	\$0.00
D	1112-0004-0040	EMPLEO TEMPORAL 2008 CTA 6550	-\$290.00	\$0.00	\$0.00	\$0.00	-\$290.00	\$0.00
D	1112-0004-0042	FONDO INMUJERES	-\$133.64	\$0.00	\$0.01	\$0.00	-\$133.63	\$0.00
D	1112-0004-0044	FONDO DE DESARROLLO MPAL 2017	\$35.88	\$0.00	\$0.00	\$0.00	\$35.88	\$0.00
D	1112-0004-0045	FONDO DE ULTRACRECIMIENTO 2018	-\$45,000.63	\$0.00	\$1,491,200.23	\$544,940.49	\$901,259.11	\$0.00
D	1112-0004-0046	FONDO FORTASEG FEDERAL 2018	\$0.00	\$0.00	\$0.00	\$0.00	\$0.00	\$0.00
D	1112-0004-0050	PROGRAMA REGIONALES 3 2018	\$1,637.84	\$0.00	\$31.05	\$0.00	\$1,668.89	\$0.00
D	1112-0004-0051	FONDO DESCENT ESPECIFICO PEI	\$10,159.59	\$0.00	\$866.36	\$0.00	\$11,025.95	\$0.00
D	1112-0004-0052	INTERESES GENERADOS	\$0.00	\$0.00	\$0.00	\$0.00	\$0.00	\$0.00
D	1112-0004-0065	RECLASIFICACION BANCO	\$11,114.43	\$0.00	\$1,805,459.58	\$1,816,421.25	\$152.76	\$0.00

MUNICIPIO DE GARCIA NUEVO LEON NUEVO LEON

Balanza de Comprobación del 01/dic./2019 al 31/dic./2019
Cuentas de Mayor con saldo y/o movimientos. (De la cuenta: 1000 a la 9000)

Usr: supervisor
Rep: rptBalanzaComprobacion

Fecha y hora de Impresión | 29/ene./2020
03:12 p. m.

Nat.	Cuenta	Nombre de la cuenta	SALDO ANTERIOR		MOVIMIENTOS		SALDO ACTUAL	
			DEUDOR	ACREEDOR	DEUDOR	ACREEDOR	DEUDOR	ACREEDOR
D	1112-0004-0067	FORTASEG FEDERAL 2019	\$561,313.71	\$0.00	\$1,915.05	\$403,900.00	\$159,328.76	\$0.00
D	1112-0004-0068	FORTASEG COPARTICIPACION 2019	\$90,576.75	\$0.00	\$165.57	\$0.00	\$90,742.32	\$0.00
D	1112-0004-0069	ALERTA DE GENERO 2019	\$671,893.84	\$0.00	\$1,151.85	\$460,720.06	\$212,325.63	\$0.00
D	1112-0004-0070	OTROS INGRESOS	\$662,569.71	\$0.00	\$0.00	\$415,897.89	\$246,671.82	\$0.00
D	1112-0004-0071	TRANSVERSALIDAD PROSPECTIVA DE GENERO	-\$104,136.05	\$0.00	\$0.65	\$38,312.07	-\$142,447.47	\$0.00
D	1112-0005	PROGRAMAS GOBIERNO DEL ESTADO	\$262,172.38	\$0.00	\$0.00	\$0.00	\$262,172.38	\$0.00
D	1112-0005-0001	ESTATAL 2006 B. SANTANDER CTA. 65501945805	\$48,756.70	\$0.00	\$0.00	\$0.00	\$48,756.70	\$0.00
D	1112-0005-0002	ESTATAL 2007 B. SANTANDER CTA. 65502019754	\$45,647.02	\$0.00	\$0.00	\$0.00	\$45,647.02	\$0.00
D	1112-0005-0003	ESTATAL 2008 B. SANTANDER CTA. 65502313250	\$10,925.09	\$0.00	\$0.00	\$0.00	\$10,925.09	\$0.00
D	1112-0005-0004	PROGRAMA HABITAT 2010 B. SANTANDER CTA. 65502639000	\$98,458.99	\$0.00	\$0.00	\$0.00	\$98,458.99	\$0.00
D	1112-0005-0005	PROGRAMA HABITAT 2011 B. BAJIO CTA. 60161740209	\$39,824.58	\$0.00	\$0.00	\$0.00	\$39,824.58	\$0.00
D	1112-0005-0006	PROGRAMA EMPLEO TEMPORAL 2010	\$18,560.00	\$0.00	\$0.00	\$0.00	\$18,560.00	\$0.00
D	1112-0006	FONDO DE APORTACIONES ESTATAL	\$14,780.34	\$0.00	\$0.00	\$0.00	\$14,780.34	\$0.00
D	1112-0006-0001	FONDO ULTRACR 2008 B. SANTANDER CTA. 65502222194	\$7,590.70	\$0.00	\$0.00	\$0.00	\$7,590.70	\$0.00
D	1112-0006-0002	FONDO METROPOLITANO B. SANTANDER CTA. 65502464818	\$7,189.64	\$0.00	\$0.00	\$0.00	\$7,189.64	\$0.00
D	1112-0007	FONDOS CON PARTICIPACION ESTATAL	\$50,000.00	\$0.00	\$0.00	\$50,000.00	\$0.00	\$0.00
D	1112-0007-0001	FONDO DE DESARROLLO CULTURAL	\$50,000.00	\$0.00	\$0.00	\$50,000.00	\$0.00	\$0.00
D	1112-0008	FIDEICOMISO BANORTE	\$5,000.00	\$0.00	\$0.00	\$5,000.00	\$0.00	\$0.00
D	1112-0008-0001	MANDATO BANORTE CUENTA 0809654	\$5,000.00	\$0.00	\$0.00	\$5,000.00	\$0.00	\$0.00
D	1115	FONDOS CON AFECTACIÓN ESPECÍFICA	\$20,868,074.21	\$0.00	\$18,480,087.19	\$13,496,339.92	\$25,851,821.48	\$0.00
D	1115-0001	FIDEICOMISOS BAJIO, S.A.	\$16,778,972.26	\$0.00	\$10,160,857.88	\$5,034,531.44	\$21,905,298.70	\$0.00
D	1115-0001-0001	B. BAJIO FID. 536971 CTA.	\$7,635,932.89	\$0.00	\$4,441,503.85	\$2,198,180.60	\$9,879,256.14	\$0.00
D	1115-0001-0002	B. BAJIO FID. 3595190-3908900 CTA.	\$3,138,951.88	\$0.00	\$1,859,166.61	\$921,814.02	\$4,076,304.47	\$0.00
D	1115-0001-0003	B. BAJIO FID. 6418063 CTA.	\$1,785,401.06	\$0.00	\$1,143,758.34	\$567,270.17	\$2,361,889.23	\$0.00
D	1115-0001-0004	B. BAJIO FID. 6364415 CTA.	\$4,218,686.43	\$0.00	\$2,716,429.08	\$1,347,266.65	\$5,587,848.86	\$0.00
D	1115-0002	Fideicomiso AFIRME	\$4,089,101.95	\$0.00	\$8,319,229.31	\$8,461,808.48	\$3,946,522.78	\$0.00
D	1115-0002-0001	Banca Afirme	\$4,089,101.95	\$0.00	\$8,319,229.31	\$8,461,808.48	\$3,946,522.78	\$0.00
D	1116	DEPÓSITOS DE FONDOS DE TERCEROS EN GARANTÍA Y/O ADMINISTRACIÓN	\$14,100.00	\$0.00	\$0.00	\$0.00	\$14,100.00	\$0.00
D	1116-0001	DEPOSITOS EN GARANTIA POR ARRENDAMIENTO	\$14,100.00	\$0.00	\$0.00	\$0.00	\$14,100.00	\$0.00
D	1116-0001-0002	ROSA ELENA MARTINEZ GARZA	\$0.00	\$0.00	\$0.00	\$0.00	\$0.00	\$0.00
D	1116-0001-0003	ASESORIAS Y SERVICIOS DTB SA	\$0.00	\$0.00	\$0.00	\$0.00	\$0.00	\$0.00
D	1116-0001-0004	LAURA VELA FLORES	\$14,100.00	\$0.00	\$0.00	\$0.00	\$14,100.00	\$0.00
D	1120	DERECHOS A RECIBIR EFECTIVO O EQUIVALENTES	\$60,163,949.55	\$0.00	\$121,966,624.93	\$181,434,567.35	\$696,007.13	\$0.00
D	1122	CUENTAS POR COBRAR A CORTO PLAZO	\$59,390,127.54	\$0.00	\$90,688,893.98	\$150,079,021.52	\$0.00	\$0.00
D	1122-0001	CHEQUES DEVUELTOS	\$872,661.47	\$0.00	\$0.00	\$872,661.47	\$0.00	\$0.00
D	1122-0001-0001	CANTARE GRUPO INMOBILIARIO, S	\$689,657.20	\$0.00	\$0.00	\$689,657.20	\$0.00	\$0.00
D	1122-0001-0002	ERIKA ESCOBAR MORENO	\$3,990.00	\$0.00	\$0.00	\$3,990.00	\$0.00	\$0.00
D	1122-0001-0003	PROMOTORA DE INMUEBLES LINDA V	\$3,480.00	\$0.00	\$0.00	\$3,480.00	\$0.00	\$0.00
D	1122-0001-0005	GMAG DESARROLLOS, S.A. DE C.V.	\$112,150.00	\$0.00	\$0.00	\$112,150.00	\$0.00	\$0.00
D	1122-0001-0006	HECTOR ELPIDIO HERNANDEZ BANDA	\$3,000.00	\$0.00	\$0.00	\$3,000.00	\$0.00	\$0.00
D	1122-0001-0009	PROYECTOS DESARROLLOS TOTEM, S	\$13,883.80	\$0.00	\$0.00	\$13,883.80	\$0.00	\$0.00
D	1122-0001-0010	RAQUEL DIAZ DE LEON FLORES	\$875.00	\$0.00	\$0.00	\$875.00	\$0.00	\$0.00
D	1122-0001-0011	BANCO REGIONAL DE MONTERREY, S	\$789.00	\$0.00	\$0.00	\$789.00	\$0.00	\$0.00
D	1122-0001-0012	RAFAEL ALBERTO HAM TREVIÑO	\$552.00	\$0.00	\$0.00	\$552.00	\$0.00	\$0.00
D	1122-0001-0018	ORGANIZACION COMERCIAL JUAREZ,	\$8,030.00	\$0.00	\$0.00	\$8,030.00	\$0.00	\$0.00
D	1122-0001-0021	ROSA ELENA MTZ GARZA	\$7,254.47	\$0.00	\$0.00	\$7,254.47	\$0.00	\$0.00
D	1122-0001-0022	ASESORIA Y SERVICIOS DTB SA DE CV	\$29,000.00	\$0.00	\$0.00	\$29,000.00	\$0.00	\$0.00

MUNICIPIO DE GARCIA NUEVO LEON NUEVO LEON

Balanza de Comprobación del 01/dic./2019 al 31/dic./2019
Cuentas de Mayor con saldo y/o movimientos. (De la cuenta: 1000 a la 9000)

Usr: supervisor
Rep: rptBalanzaComprobacion

Fecha y 29/ene./2020
hora de Impresión 03:12 p. m.

Nat.	Cuenta	Nombre de la cuenta	SALDO ANTERIOR		MOVIMIENTOS		SALDO ACTUAL	
			DEUDOR	ACREEDOR	DEUDOR	ACREEDOR	DEUDOR	ACREEDOR
D	1122-0002	GOBIERNO DEL ESTADO DE NUEVO LEON	\$58,517,466.07	\$0.00	\$0.00	\$58,517,466.07	\$0.00	\$0.00
D	1122-0002-0001	CADENAS PRODUCTIVAS GOB. DEL EDO. N.L.	\$19,322,028.87	\$0.00	\$0.00	\$19,322,028.87	\$0.00	\$0.00
D	1122-0002-0002	GOBIERNO DEL ESTADO RECIBOS POR INGRESAR	\$39,195,437.20	\$0.00	\$0.00	\$39,195,437.20	\$0.00	\$0.00
D	1122-52-05	Productos de capital, Mobiliario y Equipo de Administración	\$0.00	\$0.00	\$0.00	\$0.00	\$0.00	\$0.00
D	1122-52-07	Productos de capital, Equipo e Instrumental Médico y de Laboratorio	\$0.00	\$0.00	\$0.00	\$0.00	\$0.00	\$0.00
D	1122-52-08	Productos de capital, Equipo de Transporte	\$0.00	\$0.00	\$0.00	\$0.00	\$0.00	\$0.00
D	1122-52-10	Productos de capital, Maquinaria, Otros Equipos y Herramientas	\$0.00	\$0.00	\$0.00	\$0.00	\$0.00	\$0.00
D	1122-81	Participaciones	\$0.00	\$0.00	\$31,785,241.13	\$31,785,241.13	\$0.00	\$0.00
D	1122-82	Aportaciones	\$0.00	\$0.00	\$58,903,652.85	\$58,903,652.85	\$0.00	\$0.00
D	1122-83	Convenios	\$0.00	\$0.00	\$0.00	\$0.00	\$0.00	\$0.00
D	1123	DEUDORES DIVERSOS POR COBRAR A CORTO PLAZO	\$773,822.01	\$0.00	\$109,437.00	\$187,251.88	\$696,007.13	\$0.00
D	1123-0002	EMPLEADOS Y FUNCIONARIOS	\$386,803.21	\$0.00	\$7,000.00	\$64,133.34	\$329,669.87	\$0.00
D	1123-0002-0001	ARNULFO TELLEZ ZAVALA	\$3,600.00	\$0.00	\$0.00	\$0.00	\$3,600.00	\$0.00
D	1123-0002-0002	GILBERTO CRUZ MARTINEZ	\$5,090.00	\$0.00	\$0.00	\$0.00	\$5,090.00	\$0.00
D	1123-0002-0003	JOSE GPE. OLVERA ALBARRAN	\$3,000.00	\$0.00	\$0.00	\$0.00	\$3,000.00	\$0.00
D	1123-0002-0008	VICTOR MANUEL ROSALES MONTELO	\$25,000.00	\$0.00	\$0.00	\$0.00	\$25,000.00	\$0.00
D	1123-0002-0010	MARIA DEL ROSARIO RIVERA CAZAR	\$3,500.00	\$0.00	\$0.00	\$2,000.00	\$1,500.00	\$0.00
D	1123-0002-0011	YARELI YANEIRA SEPED RODRIGUEZ	\$1,200.00	\$0.00	\$0.00	\$1,200.00	\$0.00	\$0.00
D	1123-0002-0013	ROGELIO GARZA SANCHEZ	\$9,000.00	\$0.00	\$0.00	\$9,000.00	\$0.00	\$0.00
D	1123-0002-0014	SOCORRO HERNANDEZ MARTINEZ	\$3,400.00	\$0.00	\$0.00	\$0.00	\$3,400.00	\$0.00
D	1123-0002-0016	ANA CECILIA RODRIGUEZ SEPULVEDA	\$528.00	\$0.00	\$0.00	\$0.00	\$528.00	\$0.00
D	1123-0002-0018	JUAN CARVAJAL BARRIENTOS	\$1,700.00	\$0.00	\$0.00	\$0.00	\$1,700.00	\$0.00
D	1123-0002-0025	MARIA CATALINA HERRERA SOTO	\$5,000.00	\$0.00	\$0.00	\$0.00	\$5,000.00	\$0.00
D	1123-0002-0028	MARTIN RODRIGUEZ RIVERA	-\$2,000.00	\$0.00	\$2,000.00	\$0.00	\$0.00	\$0.00
D	1123-0002-0029	JUAN CANTU	\$9,000.00	\$0.00	\$0.00	\$0.00	\$9,000.00	\$0.00
D	1123-0002-0030	MARIA GUADALUPE HUERTA ALVAREZ	-\$1,000.00	\$0.00	\$0.00	\$0.00	-\$1,000.00	\$0.00
D	1123-0002-0031	JUAN CANTU	\$130,000.00	\$0.00	\$0.00	\$0.00	\$130,000.00	\$0.00
D	1123-0002-0032	GUSTAVO PAZ LAGUNES	\$13,000.00	\$0.00	\$0.00	\$0.00	\$13,000.00	\$0.00
D	1123-0002-0033	JAVIER SALAZAR DIAZ	\$1,188.21	\$0.00	\$0.00	\$833.34	\$354.87	\$0.00
D	1123-0002-0034	ISRAEL GAMEZ MELCHOR	\$22,500.00	\$0.00	\$0.00	\$17,500.00	\$5,000.00	\$0.00
D	1123-0002-0035	MARIA LUISA SILVA JARAMILLO	\$10,000.00	\$0.00	\$0.00	\$0.00	\$10,000.00	\$0.00
D	1123-0002-0036	DELTIMA IRANA JARAMILLO PEREA	\$6,000.00	\$0.00	\$0.00	\$0.00	\$6,000.00	\$0.00
D	1123-0002-0037	SUSANA RANGEL MARTINEZ	\$17,000.00	\$0.00	\$0.00	\$0.00	\$17,000.00	\$0.00
D	1123-0002-0038	BELZETH LIBERATA DE LA GARZA	\$10,000.00	\$0.00	\$0.00	\$0.00	\$10,000.00	\$0.00
D	1123-0002-0039	ARNULFO DEMETRIO MONTALVO GARZA	\$4,000.00	\$0.00	\$0.00	\$0.00	\$4,000.00	\$0.00
D	1123-0002-0040	PEDRO ALBERTO RODRIGUEZ AMARO	\$10,000.00	\$0.00	\$0.00	\$0.00	\$10,000.00	\$0.00
D	1123-0002-0041	MICAELA ACEVEDO VELOZ	\$5,000.00	\$0.00	\$0.00	\$0.00	\$5,000.00	\$0.00
D	1123-0002-0042	EDGAR ALEJANDRO RUIZ CERDA	\$4,000.00	\$0.00	\$0.00	\$0.00	\$4,000.00	\$0.00
D	1123-0002-0043	JUANA SILVIA MARTINEZ FLORES	\$3,000.00	\$0.00	\$0.00	\$0.00	\$3,000.00	\$0.00
D	1123-0002-0044	IVAN ROGELIO DORADO ARAUJO	\$5,000.00	\$0.00	\$0.00	\$0.00	\$5,000.00	\$0.00
D	1123-0002-0045	MARIA DOLOS REYES GUTIERREZ	\$600.00	\$0.00	\$0.00	\$600.00	\$0.00	\$0.00
D	1123-0002-0046	MARIA HERMILA TORRES	\$11,000.00	\$0.00	\$0.00	\$11,000.00	\$0.00	\$0.00
D	1123-0002-29	CESAR DANIEL BETANCOURT SALDAÑA	\$7,500.00	\$0.00	\$0.00	\$7,500.00	\$0.00	\$0.00
D	1123-0002-31	MARIA HERMILIA TORRES GATICA	-\$5,000.00	\$0.00	\$5,000.00	\$0.00	\$0.00	\$0.00
D	1123-0002-35	MARIA LUISA SILVA JARAMILLO	\$1.00	\$0.00	\$0.00	\$0.00	\$1.00	\$0.00
D	1123-0002-36	PRESTAMO PERSONAL	\$1.00	\$0.00	\$0.00	\$0.00	\$1.00	\$0.00
D	1123-0002-42	ALMA NOHEMI SEPULVEDA RANGEL	\$17,995.00	\$0.00	\$0.00	\$0.00	\$17,995.00	\$0.00

MUNICIPIO DE GARCIA NUEVO LEON NUEVO LEON

Balanza de Comprobación del 01/dic./2019 al 31/dic./2019

Cuentas de Mayor con saldo y/o movimientos. (De la cuenta: 1000 a la 9000)

Usr: supervisor

Rep: rptBalanzaComprobacion

Fecha y 29/ene./2020

hora de Impresión 03:12 p. m.

Nat.	Cuenta	Nombre de la cuenta	SALDO ANTERIOR		MOVIMIENTOS		SALDO ACTUAL	
			DEUDOR	ACREEDOR	DEUDOR	ACREEDOR	DEUDOR	ACREEDOR
D	1123-0002-43	GABINO ELIUD ARRIAGA	\$8,000.00	\$0.00	\$0.00	\$0.00	\$8,000.00	\$0.00
D	1123-0002-44	ARTURO AVILA ALDACO	\$4,000.00	\$0.00	\$0.00	\$4,000.00	\$0.00	\$0.00
D	1123-0002-45	JUAN QUINTANILLA CORTAZZO	\$23,500.00	\$0.00	\$0.00	\$6,000.00	\$17,500.00	\$0.00
D	1123-0002-47	MONICA ELIZABETH GONZALEZ CARRANZA	\$0.00	\$0.00	\$0.00	\$0.00	\$0.00	\$0.00
D	1123-0002-48	MARTHA ORALIA CHAIRES RODRIGUEZ	\$0.00	\$0.00	\$0.00	\$0.00	\$0.00	\$0.00
D	1123-0002-49	CLAUDIO VEGA GALVAN	\$0.00	\$0.00	\$0.00	\$0.00	\$0.00	\$0.00
D	1123-0002-50	KASSANDRA LIZBETH SOLIS CAMACHO	\$4,000.00	\$0.00	\$0.00	\$2,000.00	\$2,000.00	\$0.00
D	1123-0002-51	MARIA DEL SOCORRO MORALES ARREDONDO	\$2,500.00	\$0.00	\$0.00	\$2,500.00	\$0.00	\$0.00
D	1123-0002-52	MARIA DE LOS ANGELES ALVAREZ AVIÑA	\$0.00	\$0.00	\$0.00	\$0.00	\$0.00	\$0.00
D	1123-0002-53	FRANCISCO DANIEL VILLARREAL	\$5,000.00	\$0.00	\$0.00	\$0.00	\$5,000.00	\$0.00
D	1123-0002-54	FRANSISCA LOPEZ MORENO	\$0.00	\$0.00	\$0.00	\$0.00	\$0.00	\$0.00
D	1123-0002-55	JESSICA ESCAMILLA MACARENO	\$0.00	\$0.00	\$0.00	\$0.00	\$0.00	\$0.00
D	1123-0003	Gastos por Comprobar	\$387,018.80	\$0.00	\$102,437.00	\$123,118.54	\$366,337.26	\$0.00
D	1123-0003-0006	ENRIQUE RODRIGUEZ WILLIAMS	\$19,000.00	\$0.00	\$0.00	\$0.00	\$19,000.00	\$0.00
D	1123-0003-00063	JOSEFINA CORONA CORPUS EMP50053	\$20,000.00	\$0.00	\$0.00	\$0.00	\$20,000.00	\$0.00
D	1123-0003-0009	JESUS WAYE ESPINOSA	\$0.00	\$0.00	\$44,437.00	\$0.00	\$44,437.00	\$0.00
D	1123-0003-0010	ARTURO AVILA ALDACO	\$1,000.00	\$0.00	\$0.00	\$0.00	\$1,000.00	\$0.00
D	1123-0003-0011	VERONICA LLANES SAUCEDA	\$30,000.00	\$0.00	\$0.00	\$0.00	\$30,000.00	\$0.00
D	1123-0003-0012	JUAN QUINTANILLA CORTAZZO	\$5,000.00	\$0.00	\$0.00	\$0.00	\$5,000.00	\$0.00
D	1123-0003-0013	GLORIA GARZA VEGA	-\$1,000.00	\$0.00	\$0.00	\$0.00	-\$1,000.00	\$0.00
D	1123-0003-0015	DANIEL BETANCOURT SALDAÑA	\$55,000.00	\$0.00	\$0.00	\$0.00	\$55,000.00	\$0.00
D	1123-0003-0016	RAUL CHAVEZ RODRIGUEZ	\$85,943.81	\$0.00	\$0.00	\$0.00	\$85,943.81	\$0.00
D	1123-0003-0018	JAVIER MUÑOZ AGUIRRE	\$8,000.00	\$0.00	\$0.00	\$0.00	\$8,000.00	\$0.00
D	1123-0003-0019	OMAR MENDOZA QUIROZ	-\$15,000.00	\$0.00	\$0.00	\$0.00	-\$15,000.00	\$0.00
D	1123-0003-0023	GASTOS POR COMPROBAR	\$12,000.00	\$0.00	\$12,000.00	\$12,000.00	\$12,000.00	\$0.00
D	1123-0003-0025	ARNULFO TELLEZ	\$0.00	\$0.00	\$0.00	\$4,000.00	-\$4,000.00	\$0.00
D	1123-0003-0053	FALTANTES Y SOBRESANTES JUDITH	\$0.00	\$0.00	\$0.00	\$528.00	-\$528.00	\$0.00
D	1123-0003-0055	JUDITH GUAJARDO SIFUENTES	\$4,000.00	\$0.00	\$0.00	\$4,000.00	\$0.00	\$0.00
D	1123-0003-0056	MARIBEL GARCIA MORONES	\$6,074.99	\$0.00	\$6,000.00	\$8,590.54	\$3,484.45	\$0.00
D	1123-0003-0057	CARLOS RODRIGUEZ GUZMAN	\$40,000.00	\$0.00	\$40,000.00	\$40,000.00	\$40,000.00	\$0.00
D	1123-0003-0058	ELBA DIAMANTINO TORRES LUEVANO	\$0.00	\$0.00	\$0.00	\$0.00	\$0.00	\$0.00
D	1123-0003-0059	CESAR DANIEL BETANCOURT SALDAÑA	\$0.00	\$0.00	\$0.00	\$0.00	\$0.00	\$0.00
D	1123-0003-0060	RICARDO VALADEZ LOPEZ	\$0.00	\$0.00	\$0.00	\$0.00	\$0.00	\$0.00
D	1123-0003-0061	ALEJANDRO FEBRONIO VAZQUEZ PEREZ	\$50,000.00	\$0.00	\$0.00	\$0.00	\$50,000.00	\$0.00
D	1123-0003-0062	ARACELI MIJARES	\$5,000.00	\$0.00	\$0.00	\$0.00	\$5,000.00	\$0.00
D	1123-0003-0063	JOSEFINA CORONA CORPUS	\$0.00	\$0.00	\$0.00	\$20,000.00	-\$20,000.00	\$0.00
D	1123-0003-0064	ELIZABETH FLORES GAMEZ	\$20,000.00	\$0.00	\$0.00	\$20,000.00	\$0.00	\$0.00
D	1123-0003-0065	MARIA DE LOS ANGELES ALVAREZ EMP 50161	\$6,000.00	\$0.00	\$0.00	\$6,000.00	\$0.00	\$0.00
D	1123-0003-0066	IRMA DELIA ZAPATA RODRIGUEZ	\$3,000.00	\$0.00	\$0.00	\$0.00	\$3,000.00	\$0.00
D	1123-0003-0067	ESMERALDA LLANES MARTINEZ	\$15,000.00	\$0.00	\$0.00	\$0.00	\$15,000.00	\$0.00
D	1123-0003-0068	JORGE EDUARDO GARCIA MATA EMP 50017	\$8,000.00	\$0.00	\$0.00	\$8,000.00	\$0.00	\$0.00
D	1123-0003-0069	HERNAN EVERARDO AVILA CHAPA	\$30,000.00	\$0.00	\$0.00	\$0.00	\$30,000.00	\$0.00
D	1124	INGRESOS POR RECUPERAR A CORTO PLAZO	\$0.00	\$0.00	\$31,168,293.95	\$31,168,293.95	\$0.00	\$0.00
D	1124-12	Impuestos sobre el patrimonio	\$0.00	\$0.00	\$23,158,756.54	\$23,158,756.54	\$0.00	\$0.00
D	1124-17	Accesorios	\$0.00	\$0.00	\$1,506,197.50	\$1,506,197.50	\$0.00	\$0.00
D	1124-41	Derechos por el uso, goce, aprovechamiento o explotación de bienes de dominio público	\$0.00	\$0.00	\$84,596.22	\$84,596.22	\$0.00	\$0.00
D	1124-43	Derechos por prestación de servicios	\$0.00	\$0.00	\$5,151,552.69	\$5,151,552.69	\$0.00	\$0.00

MUNICIPIO DE GARCIA NUEVO LEON NUEVO LEON

Balanza de Comprobación del 01/dic./2019 al 31/dic./2019
Cuentas de Mayor con saldo y/o movimientos. (De la cuenta: 1000 a la 9000)

Usr: supervisor
Rep: rptBalanzaComprobacion

Fecha y | 29/ene./2020
hora de Impresión | 03:12 p. m.

Nat.	Cuenta	Nombre de la cuenta	SALDO ANTERIOR		MOVIMIENTOS		SALDO ACTUAL	
			DEUDOR	ACREEDOR	DEUDOR	ACREEDOR	DEUDOR	ACREEDOR
D	1124-51-01	Productos de tipo corriente, Productos Derivados del Uso y Aprovechamiento de Bienes no Sujetos a Régimen de Dominio Público	\$0.00	\$0.00	\$0.00	\$0.00	\$0.00	\$0.00
D	1124-51-02	Productos de tipo corriente, Enajenación de Bienes Muebles no Sujetos a ser Inventariados	\$0.00	\$0.00	\$555,359.83	\$555,359.83	\$0.00	\$0.00
D	1124-61-02	Multas	\$0.00	\$0.00	\$697,981.17	\$697,981.17	\$0.00	\$0.00
D	1124-61-07	Aprovechamientos por Aportaciones y Cooperaciones	\$0.00	\$0.00	\$13,850.00	\$13,850.00	\$0.00	\$0.00
D	1124-61-08	Accesorios de Aprovechamientos	\$0.00	\$0.00	\$0.00	\$0.00	\$0.00	\$0.00
D	1200	ACTIVO NO CIRCULANTE	\$3,373,450,060.76	\$0.00	\$67,627,553.92	\$348,271.33	\$3,440,729,343.35	\$0.00
D	1230	BIENES INMUEBLES, INFRAESTRUCTURA Y CONSTRUCCIONES EN PROCESO	\$3,225,013,912.37	\$0.00	\$64,109,328.06	\$348,271.33	\$3,286,774,969.10	\$0.00
D	1233	EDIFICIOS NO HABITACIONALES	\$77,855,000.00	\$0.00	\$0.00	\$0.00	\$77,855,000.00	\$0.00
D	1233-0001	EDIFICIOS NO HABITACIONALES	\$77,855,000.00	\$0.00	\$0.00	\$0.00	\$77,855,000.00	\$0.00
D	1235	CONSTRUCCIONES EN PROCESO EN BIENES DE DOMINIO PÚBLICO	\$391,290,912.37	\$0.00	\$64,109,328.06	\$348,271.33	\$455,051,969.10	\$0.00
D	1235-4	División de Terrenos y Construcción de Obras de Urbanización en Proceso	\$391,290,912.37	\$0.00	\$64,109,328.06	\$348,271.33	\$455,051,969.10	\$0.00
D	1235-4-61401	DIVISIÓN DE TERRENOS Y CONSTRUCCIÓN DE OBRAS DE URBANIZACIÓN	\$368,875,595.05	\$0.00	\$64,109,328.06	\$348,271.33	\$432,636,651.78	\$0.00
D	1235-4-61402	CONTROL 2	\$225,086.40	\$0.00	\$0.00	\$0.00	\$225,086.40	\$0.00
D	1235-4-61403	EST. PROYECTO EJEC. COMEDORES PS-SOP-FISM07/2016AD	\$20,880,008.76	\$0.00	\$0.00	\$0.00	\$20,880,008.76	\$0.00
D	1235-4-61405	GASOLINA INFRA	\$13,340.00	\$0.00	\$0.00	\$0.00	\$13,340.00	\$0.00
D	1235-4-61407	DISEÑO DE SISTEMA FOTOMULTAS	\$59,560.20	\$0.00	\$0.00	\$0.00	\$59,560.20	\$0.00
D	1235-4-61408	EQUIPO FOTOGRAFICO INFRA	\$13,920.00	\$0.00	\$0.00	\$0.00	\$13,920.00	\$0.00
D	1235-4-61409	REHAB. CASETA PARA SEGURIDAD SOP-RP-01/2016AD	\$1,014,847.75	\$0.00	\$0.00	\$0.00	\$1,014,847.75	\$0.00
D	1235-4-61411	CONST DE MUROS, BARANDALES Y BANQ SOP-RP-18/2016IR	\$208,554.21	\$0.00	\$0.00	\$0.00	\$208,554.21	\$0.00
D	1239	OTROS BIENES INMUEBLES	\$2,755,868,000.00	\$0.00	\$0.00	\$0.00	\$2,755,868,000.00	\$0.00
D	1239-0001	OTROS BIENES INMUEBLES	\$2,755,868,000.00	\$0.00	\$0.00	\$0.00	\$2,755,868,000.00	\$0.00
D	1240	BIENES MUEBLES	\$148,436,148.39	\$0.00	\$3,518,225.86	\$0.00	\$151,954,374.25	\$0.00
D	1241	MOBILIARIO Y EQUIPO DE ADMINISTRACIÓN	\$39,668,221.22	\$0.00	\$2,195,991.52	\$0.00	\$41,864,212.74	\$0.00
D	1241-1	Muebles de Oficina y Estantería	\$21,418,045.19	\$0.00	\$434,866.97	\$0.00	\$21,852,912.16	\$0.00
D	1241-1-0001	Muebles de Oficina y Estantería	\$21,418,045.19	\$0.00	\$434,866.97	\$0.00	\$21,852,912.16	\$0.00
D	1241-2	Muebles, Excepto de Oficina y Estantería	\$53,746.75	\$0.00	\$0.00	\$0.00	\$53,746.75	\$0.00
D	1241-3	Equipo de Cómputo y de Tecnologías de la Información	\$18,196,429.28	\$0.00	\$1,761,124.55	\$0.00	\$19,957,553.83	\$0.00
D	1241-3-0001	Equipo de Cómputo y de Tecnologías de la Información	\$2,872,857.11	\$0.00	\$0.00	\$0.00	\$2,872,857.11	\$0.00
D	1241-3-51501	Equipo de cómputo y de tecnología de la información	\$15,323,572.17	\$0.00	\$1,761,124.55	\$0.00	\$17,084,696.72	\$0.00
D	1242	MOBILIARIO Y EQUIPO EDUCACIONAL Y RECREATIVO	\$201,849.04	\$0.00	\$0.00	\$0.00	\$201,849.04	\$0.00
D	1242-3	Cámaras Fotográficas y de Video	\$201,849.04	\$0.00	\$0.00	\$0.00	\$201,849.04	\$0.00
D	1242-3-0001	CAMARAS FOTOGRAFICAS Y DE VIDEO	\$201,849.04	\$0.00	\$0.00	\$0.00	\$201,849.04	\$0.00
D	1243	EQUIPO E INSTRUMENTAL MÉDICO Y DE LABORATORIO	\$5,905,133.01	\$0.00	\$1,017,966.34	\$0.00	\$6,923,099.35	\$0.00
D	1243-1	Equipo Médico y de Laboratorio	\$5,905,133.01	\$0.00	\$1,017,966.34	\$0.00	\$6,923,099.35	\$0.00
D	1243-1-0001	Equipo Médico y de Laboratorio	\$5,905,133.01	\$0.00	\$1,017,966.34	\$0.00	\$6,923,099.35	\$0.00
D	1244	VEHÍCULOS Y EQUIPO DE TRANSPORTE	\$89,105,142.98	\$0.00	\$281,068.00	\$0.00	\$89,386,210.98	\$0.00
D	1244-1	VEHÍCULOS Y EQUIPO TERRESTRE	\$89,105,142.98	\$0.00	\$281,068.00	\$0.00	\$89,386,210.98	\$0.00
D	1244-1-0001	VEHÍCULOS Y EQUIPO TERRESTRE	\$89,105,142.98	\$0.00	\$281,068.00	\$0.00	\$89,386,210.98	\$0.00
D	1245	EQUIPO DE DEFENSA Y SEGURIDAD	\$8,059,473.10	\$0.00	\$23,200.00	\$0.00	\$8,082,673.10	\$0.00
D	1245-55101	Equipo de defensa y seguridad	\$8,059,473.10	\$0.00	\$23,200.00	\$0.00	\$8,082,673.10	\$0.00
D	1246	MAQUINARIA, OTROS EQUIPOS Y HERRAMIENTAS	\$5,496,329.04	\$0.00	\$0.00	\$0.00	\$5,496,329.04	\$0.00
D	1246-2	Maquinaria y Equipo Industrial	\$73,469.76	\$0.00	\$0.00	\$0.00	\$73,469.76	\$0.00

MUNICIPIO DE GARCIA NUEVO LEON NUEVO LEON

Balanza de Comprobación del 01/dic./2019 al 31/dic./2019

Cuentas de Mayor con saldo y/o movimientos. (De la cuenta: 1000 a la 9000)

Usr: supervisor
Rep: rptBalanzaComprobacion

Fecha y 29/ene./2020
hora de Impresión 03:12 p. m.

Nat.	Cuenta	Nombre de la cuenta	SALDO ANTERIOR		MOVIMIENTOS		SALDO ACTUAL	
			DEUDOR	ACREEDOR	DEUDOR	ACREEDOR	DEUDOR	ACREEDOR
D	1246-2-0001	MAQUINA PARA PINTAR	\$73,469.76	\$0.00	\$0.00	\$0.00	\$73,469.76	\$0.00
D	1246-3	Maquinaria y Equipo de Construcción	\$2,146,280.00	\$0.00	\$0.00	\$0.00	\$2,146,280.00	\$0.00
D	1246-3-0001	Maquinaria y Equipo de Construcción	\$2,146,280.00	\$0.00	\$0.00	\$0.00	\$2,146,280.00	\$0.00
D	1246-3-0003	MOTOS	\$0.00	\$0.00	\$0.00	\$0.00	\$0.00	\$0.00
D	1246-4	Sistemas de Aire Acondicionado, Calefacción y de Refrigeración Industrial y Comercial	\$84,208.99	\$0.00	\$0.00	\$0.00	\$84,208.99	\$0.00
D	1246-4-0001	Sistemas de aire acondicionado	\$84,208.99	\$0.00	\$0.00	\$0.00	\$84,208.99	\$0.00
D	1246-5	Equipo de Comunicación y Telecomunicación	\$2,016,637.94	\$0.00	\$0.00	\$0.00	\$2,016,637.94	\$0.00
D	1246-5-56501	Equipo de comunicación y telecomunicación	\$2,016,637.94	\$0.00	\$0.00	\$0.00	\$2,016,637.94	\$0.00
D	1246-9	Otros Equipos	\$1,175,732.35	\$0.00	\$0.00	\$0.00	\$1,175,732.35	\$0.00
D	1246-9-56901	OTROS EQUIPOS	\$1,175,732.35	\$0.00	\$0.00	\$0.00	\$1,175,732.35	\$0.00
A	2000	PASIVO	\$0.00	\$322,286,317.95	\$136,993,133.47	\$165,371,599.33	\$0.00	\$350,664,783.81
A	2100	PASIVO CIRCULANTE	\$0.00	\$159,325,240.18	\$135,654,587.06	\$165,371,599.33	\$0.00	\$189,042,252.45
A	2110	CUENTAS POR PAGAR A CORTO PLAZO	\$0.00	\$159,325,240.18	\$135,654,587.06	\$165,371,599.33	\$0.00	\$189,042,252.45
A	2111	SERVICIOS PERSONALES POR PAGAR A CORTO PLAZO	\$0.00	\$0.00	\$49,292,345.99	\$49,292,345.99	\$0.00	\$0.00
A	2111-1	Remuneración por pagar al Personal de carácter permanente a CP	\$0.00	\$0.00	\$12,756,580.25	\$12,756,580.25	\$0.00	\$0.00
A	2111-1-11301	Sueldos base al personal permanente	\$0.00	\$0.00	\$12,756,580.25	\$12,756,580.25	\$0.00	\$0.00
A	2111-2	Remuneración por pagar al Personal de carácter transitorio a CP	\$0.00	\$0.00	\$8,039,061.28	\$8,039,061.28	\$0.00	\$0.00
A	2111-2-12201	SUELDOS BASE AL PERSONAL EVENTUAL	\$0.00	\$0.00	\$6,499,727.87	\$6,499,727.87	\$0.00	\$0.00
A	2111-2-12301	Retribuciones por servicios de carácter social	\$0.00	\$0.00	\$1,539,333.41	\$1,539,333.41	\$0.00	\$0.00
A	2111-3	Remuneraciones Adicionales y Especiales por Pagar a CP	\$0.00	\$0.00	\$21,691,006.72	\$21,691,006.72	\$0.00	\$0.00
A	2111-3-13201	Primas de vacaciones, dominical y gratificación de fin de año	\$0.00	\$0.00	\$21,433,495.61	\$21,433,495.61	\$0.00	\$0.00
A	2111-3-13701	Honorarios especiales	\$0.00	\$0.00	\$257,511.11	\$257,511.11	\$0.00	\$0.00
A	2111-4	Seguridad Social y Seguros por pagar a CP	\$0.00	\$0.00	\$0.00	\$0.00	\$0.00	\$0.00
A	2111-4-14401	Aportaciones para seguros	\$0.00	\$0.00	\$0.00	\$0.00	\$0.00	\$0.00
A	2111-5	Otras prestaciones sociales y económicas por pagar a CP	\$0.00	\$0.00	\$6,805,697.74	\$6,805,697.74	\$0.00	\$0.00
A	2111-5-15201	Indemnizaciones	\$0.00	\$0.00	\$259,435.23	\$259,435.23	\$0.00	\$0.00
A	2111-5-15401	Prestaciones contractuales	\$0.00	\$0.00	\$6,498,084.11	\$6,498,084.11	\$0.00	\$0.00
A	2111-5-15501	Apoyos a la capacitación de los servidores públicos	\$0.00	\$0.00	\$48,178.40	\$48,178.40	\$0.00	\$0.00
A	2112	PROVEEDORES POR PAGAR A CORTO PLAZO	\$0.00	\$102,072,190.47	\$79,262,105.11	\$107,229,507.34	\$0.00	\$130,039,592.70
A	2112-1	Deudas por Adquisición de Bienes y Contratación de Servicios por Pagar a CP	\$0.00	\$109,086,342.40	\$79,262,105.11	\$104,480,126.07	\$0.00	\$134,304,363.36
A	2112-1-000003	TRANSPORTES AMISADAI SA DE CV	\$0.00	\$1,160,472.48	\$120,527.54	\$16,281.76	\$0.00	\$1,056,226.70
A	2112-1-000004	JUAN JOSE ALFARO RODRIGUEZ	\$0.00	\$15,288.80	\$0.00	\$0.00	\$0.00	\$15,288.80
A	2112-1-000008	ROSA IDALIA MORALES SALAS	\$0.00	\$599,824.00	\$0.00	\$0.00	\$0.00	\$599,824.00
A	2112-1-000010	JESUS ANTONIO CARMONA MARTINEZ	\$0.00	-\$103,664.40	\$0.00	\$42,514.00	\$0.00	-\$61,150.40
A	2112-1-000011	REMIGIO GARZA GONZALEZ	\$0.00	-\$136,160.80	\$0.00	\$0.00	\$0.00	-\$136,160.80
A	2112-1-000012	TRACTO REFACCIONES RUIZ SA DE	\$0.00	-\$77,707.60	\$0.00	\$0.00	\$0.00	-\$77,707.60
A	2112-1-000019	CONSULTORIA INTEGRAL DE INFORM	\$0.00	\$6,869.52	\$0.00	\$0.00	\$0.00	\$6,869.52
A	2112-1-000020	ILEANA MAYORGA NUÑEZ	\$0.00	\$54,984.00	\$0.00	\$31,900.00	\$0.00	\$86,884.00
A	2112-1-000023	MICHEL DELGADO FLORES	\$0.00	\$228,500.04	\$0.00	\$0.00	\$0.00	\$228,500.04
A	2112-1-000039	MARIANA GAONA ROCHA	\$0.00	\$1,426,898.09	\$1,097,136.34	\$359,395.55	\$0.00	\$689,157.30
A	2112-1-000040	SOLUCIONES MEDICAS E INSUMOS T	\$0.00	\$771,116.60	\$283,728.34	\$0.00	\$0.00	\$487,388.26
A	2112-1-000042	SERVICIOS DE AGUA Y DRENAJE DE	\$0.00	\$8,628,634.98	\$123,161.00	\$0.00	\$0.00	\$8,505,473.98
A	2112-1-000043	UNIVERSIDAD AUTONOMA DE NUEVO	\$0.00	\$2,164,477.52	\$526,754.04	\$173,009.89	\$0.00	\$1,810,733.37
A	2112-1-000044	PROMOTORA AMBIENTAL DE LA LAGU	\$0.00	\$36,862,812.56	\$9,470,232.35	\$4,626,044.55	\$0.00	\$32,018,624.76
A	2112-1-000046	MARCELO ANDRES GARIBALDI FRECH	\$0.00	\$1,340,984.81	\$813,455.55	\$0.00	\$0.00	\$527,529.26

MUNICIPIO DE GARCIA NUEVO LEON NUEVO LEON

Balanza de Comprobación del 01/dic./2019 al 31/dic./2019
Cuentas de Mayor con saldo y/o movimientos. (De la cuenta: 1000 a la 9000)

Usr: supervisor
Rep: rptBalanzaComprobacion

Fecha y 29/ene./2020
hora de Impresión 03:12 p. m.

Nat.	Cuenta	Nombre de la cuenta	SALDO ANTERIOR		MOVIMIENTOS		SALDO ACTUAL	
			DEUDOR	ACREEDOR	DEUDOR	ACREEDOR	DEUDOR	ACREEDOR
A	2112-1-000047	PATRONATO CRUZ VERDE MONTERREY	\$0.00	\$200,000.00	\$200,000.00	\$0.00	\$0.00	\$0.00
A	2112-1-000054	SONIA ABIGAIL ABOYTES CARDONA	\$0.00	-\$85,173.00	\$0.00	\$0.00	\$0.00	-\$85,173.00
A	2112-1-000064	GRUPO MIRSA DE MONTERREY SA DE	\$0.00	-\$17,888.15	\$0.00	\$0.00	\$0.00	-\$17,888.15
A	2112-1-000067	JAVIER VALDEZ MORENO	\$0.00	\$9,736.42	\$0.00	\$0.00	\$0.00	\$9,736.42
A	2112-1-000072	CRISTIAN ALEJANDRO SALDIVAR SA	\$0.00	-\$1,193,176.00	\$164,720.00	\$0.00	\$0.00	-\$1,357,896.00
A	2112-1-000074	GRUPO ROSH SA DE CV	\$0.00	\$405,473.08	\$0.00	\$0.00	\$0.00	\$405,473.08
A	2112-1-000079	MULTIMEDIOS SA DE CV	\$0.00	\$406,000.00	\$0.00	\$101,500.00	\$0.00	\$507,500.00
A	2112-1-000083	GRUPO EMPRESARIAL LONG SA DE C	\$0.00	\$252,126.00	\$0.00	\$0.00	\$0.00	\$252,126.00
A	2112-1-000090	EDITORIAL MONTERREY SA	\$0.00	\$176,282.88	\$64,032.00	\$20,880.00	\$0.00	\$133,130.88
A	2112-1-000091	MILENIO DIARIO SA DECV	\$0.00	\$55,200.64	\$0.00	\$0.00	\$0.00	\$55,200.64
A	2112-1-000093	SOLUCIONES CREATIVAS Y ECOTECN	\$0.00	\$114,800.00	\$0.00	\$0.00	\$0.00	\$114,800.00
A	2112-1-000096	LINEAS PRIMARIAS, SA DE CV	\$0.00	\$0.00	\$0.00	\$3,661,627.00	\$0.00	\$3,661,627.00
A	2112-1-000097	GERARDO CHAPA ZUÑIGA	\$0.00	\$7,415.36	\$0.00	\$0.00	\$0.00	\$7,415.36
A	2112-1-000101	KEMEST FARMACIA SA DE CV	\$0.00	\$461,398.91	\$0.00	\$0.00	\$0.00	\$461,398.91
A	2112-1-000103	VEHICULOS ESPECIALES Y ADAPTAC	\$0.00	\$149,500.00	\$0.00	\$0.00	\$0.00	\$149,500.00
A	2112-1-000104	COMERCIALIZADORA TASVA SA DE C	\$0.00	\$1,458,000.00	\$0.00	\$0.00	\$0.00	\$1,458,000.00
A	2112-1-000105	PRO SUPERACION FAMILIAR NEOLON	\$0.00	\$723,562.47	\$0.00	\$0.00	\$0.00	\$723,562.47
A	2112-1-000106	SANTARA SA DE CV	\$0.00	\$453,854.16	\$0.00	\$0.00	\$0.00	\$453,854.16
A	2112-1-000107	MG PARTS SA DE CV	\$0.00	\$282,920.52	\$0.00	\$0.00	\$0.00	\$282,920.52
A	2112-1-000108	LETICIA GUEL RODRIGUEZ	\$0.00	\$350.65	\$0.00	\$0.00	\$0.00	\$350.65
A	2112-1-000109	ADOLFO GUADALUPE HERNANDEZ ROD	\$0.00	\$15,080.00	\$0.00	\$0.00	\$0.00	\$15,080.00
A	2112-1-000110	SEMEX SA DE CV	\$0.00	\$0.00	\$0.00	\$0.00	\$0.00	\$0.00
A	2112-1-000113	DISEÑOS Y CONSTRUCCIONES DCN D	\$0.00	\$179,846.75	\$0.00	\$0.00	\$0.00	\$179,846.75
A	2112-1-000115	NIVEL 4 PLANEACION ESTRATEGICA	\$0.00	\$2,845,363.21	\$0.00	\$0.00	\$0.00	\$2,845,363.21
A	2112-1-000118	JORGE ARMANDO TREVIÑO BECERRA	\$0.00	\$824,816.53	\$219,994.00	\$0.00	\$0.00	\$604,822.53
A	2112-1-000119	VIVEROS LA PURISIMA SPR DE RL	\$0.00	\$626,400.00	\$0.00	\$0.00	\$0.00	\$626,400.00
A	2112-1-000121	JOEL GARZA VILLARREAL	\$0.00	\$18,394.00	\$0.00	\$0.00	\$0.00	\$18,394.00
A	2112-1-000122	TIERRA CALIENTE MUSIC GROUP SA	\$0.00	\$754,000.00	\$0.00	\$0.00	\$0.00	\$754,000.00
A	2112-1-000128	ALMA MAYELA HERNANDEZ BRISEÑO	\$0.00	-\$137,288.00	\$0.00	\$0.00	\$0.00	-\$137,288.00
A	2112-1-000132	VIP DISTRIBUCIONES SA DE CV	\$0.00	\$290,840.45	\$0.00	\$0.00	\$0.00	\$290,840.45
A	2112-1-000137	JOSE AMERICO MARTINEZ RUIZ	\$0.00	\$94,842.18	\$0.00	\$0.00	\$0.00	\$94,842.18
A	2112-1-000138	REGIO COMERCIALIZADORA JN SA DE CV	\$0.00	\$3,112,375.12	\$205,742.24	\$0.00	\$0.00	\$2,906,632.88
A	2112-1-000139	PROYECTOS EMPRESARIALES TAZA SA DE CV	\$0.00	\$12,644.00	\$0.00	\$0.00	\$0.00	\$12,644.00
A	2112-1-000141	EDUARDO IVAN GARZA GARZA	\$0.00	-\$30,000.00	\$0.00	\$0.00	\$0.00	-\$30,000.00
A	2112-1-000142	COMERCIALIZADORA EGON SA DE CV	\$0.00	-\$111,580.40	\$0.00	\$0.00	\$0.00	-\$111,580.40
A	2112-1-000146	DIDACTICA ESPECIALIZADA SA DE	\$0.00	\$125,000.00	\$0.00	\$0.00	\$0.00	\$125,000.00
A	2112-1-000147	DIDACTICA ESPECIALIZADA SA DE	\$0.00	\$323,843.68	\$196,813.04	\$30,886.46	\$0.00	\$157,917.10
A	2112-1-000148	CAR ONE MONTERREY	\$0.00	\$53,774.07	\$0.00	\$0.00	\$0.00	\$53,774.07
A	2112-1-000149	SUMINISTROS INDUSTRIALES LAMAR	\$0.00	\$1,645,284.84	\$0.00	\$0.00	\$0.00	\$1,645,284.84
A	2112-1-000150	GUDELIA FLORES ZUÑIGA	\$0.00	\$4,656.24	\$0.00	\$0.00	\$0.00	\$4,656.24
A	2112-1-000151	JORGE EDUARDO JAIME CANTU	\$0.00	\$310,880.00	\$51,040.00	\$95,120.00	\$0.00	\$354,960.00
A	2112-1-000153	MILLER DIAGNOSTICO SA DE CV	\$0.00	\$22,880.46	\$0.00	\$0.00	\$0.00	\$22,880.46
A	2112-1-000154	ALIMENTOS PREPARADOS DEL GRANERO SURESTE	\$0.00	\$735,470.16	\$0.00	\$0.00	\$0.00	\$735,470.16
A	2112-1-000155	COMERCIALIZADORA ZELCY	\$0.00	-\$6,699,291.98	\$0.00	\$628,600.00	\$0.00	-\$6,070,691.98
A	2112-1-000156	ALIMENTOS PREPARADOS DEL SURESTE	\$0.00	-\$199,213.99	\$0.00	\$0.00	\$0.00	-\$199,213.99
A	2112-1-000158	COMERCIALIZADORA ZELCY	\$0.00	\$150,031.72	\$0.00	\$0.00	\$0.00	\$150,031.72
A	2112-1-000159	MULTISERVICIOS PROFESIONALES ALFESE	\$0.00	\$83,647.60	\$0.00	\$0.00	\$0.00	\$83,647.60
A	2112-1-000161	SUMINISTRO DE NEGOCIOS DHA SA DE CV	\$0.00	-\$30,215.68	\$0.00	\$0.00	\$0.00	-\$30,215.68

MUNICIPIO DE GARCIA NUEVO LEON NUEVO LEON

Balanza de Comprobación del 01/dic./2019 al 31/dic./2019

Cuentas de Mayor con saldo y/o movimientos. (De la cuenta: 1000 a la 9000)

Usr: supervisor

Rep: rptBalanzaComprobacion

Fecha y 29/ene./2020

hora de Impresión 03:12 p. m.

Nat.	Cuenta	Nombre de la cuenta	SALDO ANTERIOR		MOVIMIENTOS		SALDO ACTUAL	
			DEUDOR	ACREEDOR	DEUDOR	ACREEDOR	DEUDOR	ACREEDOR
A	2112-1-000162	DIAZ COMERC FARMACEUTICA	\$0.00	\$377,449.36	\$0.00	\$0.00	\$0.00	\$377,449.36
A	2112-1-000163	GRUPO TONER DE MEXICOSA	\$0.00	\$189,372.80	\$0.00	\$0.00	\$0.00	\$189,372.80
A	2112-1-000165	ISERMEX SA DE CV	\$0.00	\$200,000.00	\$0.00	\$0.00	\$0.00	\$200,000.00
A	2112-1-000166	PROCESADORA DE GALLINAZA SA DE CV	\$0.00	\$40,000.00	\$0.00	\$0.00	\$0.00	\$40,000.00
A	2112-1-000169	EVENTOS Y PRODUCCIONES JOKARY	\$0.00	\$2,419,017.60	\$549,608.00	\$0.00	\$0.00	\$1,869,409.60
A	2112-1-000174	JOSE GUADALUPE TORRES LUEVANO	\$0.00	\$1,487,787.00	\$925,912.00	\$0.00	\$0.00	\$561,875.00
A	2112-1-000177	PRODUCTOS JALI	\$0.00	\$71,166.00	\$0.00	\$0.00	\$0.00	\$71,166.00
A	2112-1-000184	URBANIZACIONES Y PROYECTOS SIE	\$0.00	-\$13,978.00	\$0.00	\$0.00	\$0.00	-\$13,978.00
A	2112-1-000185	INGENIERIA PUBLICITARIA 2-VECT	\$0.00	\$44,498.06	\$0.00	\$0.00	\$0.00	\$44,498.06
A	2112-1-000186	COMERCIALIZADORA EODAX	\$0.00	\$1,513,017.00	\$420,932.80	\$0.00	\$0.00	\$1,092,084.20
A	2112-1-000187	QB IMPORTS SA DE CV	\$0.00	\$305,859.35	\$0.00	\$0.00	\$0.00	\$305,859.35
A	2112-1-000189	URBANIZACIONES Y PROYECTOS SIE	\$0.00	\$368,021.60	\$0.00	\$0.00	\$0.00	\$368,021.60
A	2112-1-000190	INGENIERIA PUBLICITARIA 2-VECT	\$0.00	\$1,804,025.04	\$302,464.20	\$705,204.60	\$0.00	\$2,206,765.44
A	2112-1-000191	COMERCIALIZADORA GEODAX SA DE CV	\$0.00	\$352,881.28	\$0.00	\$0.00	\$0.00	\$352,881.28
A	2112-1-000192	QB IMPORTS SA DE CV	\$0.00	\$305,859.35	\$0.00	\$0.00	\$0.00	\$305,859.35
A	2112-1-000193	CONSTRUCTORA ART LINE SA DE CV	\$0.00	\$17,676.04	\$0.00	\$0.00	\$0.00	\$17,676.04
A	2112-1-000194	CONSTRUCTORA DEXA SA DE CV	\$0.00	\$1,345,273.46	\$0.00	\$0.00	\$0.00	\$1,345,273.46
A	2112-1-000195	SINERGIA COMERCIAL ESTRUCTURAD	\$0.00	\$812,000.00	\$0.00	\$0.00	\$0.00	\$812,000.00
A	2112-1-000196	INGENIERIA EN MANTENIMIENTO IN	\$0.00	-\$722,417.84	\$0.00	\$0.00	\$0.00	-\$722,417.84
A	2112-1-000197	GRUPO YANICOR LOGISTICA	\$0.00	\$69,600.00	\$0.00	\$0.00	\$0.00	\$69,600.00
A	2112-1-000198	TRACTO REFACCIONES RUIZ SA DE CV	\$0.00	\$20,000.00	\$0.00	\$0.00	\$0.00	\$20,000.00
A	2112-1-000199	ROBERTO GARZA GONZALEZ	\$0.00	\$239,482.00	\$0.00	\$0.00	\$0.00	\$239,482.00
A	2112-1-000200	MULTISERVICIOS SUZGO	\$0.00	\$812,000.00	\$0.00	\$0.00	\$0.00	\$812,000.00
A	2112-1-000204	EDIFICACIONES Y PROYECTOS AGGA	\$0.00	-\$27,264.74	\$347,640.00	\$0.00	\$0.00	-\$374,904.74
A	2112-1-000205	MULTISERVICIOS SUZGO	\$0.00	\$308,838.40	\$0.00	\$0.00	\$0.00	\$308,838.40
A	2112-1-000206	IMPULSORA COMERCIAL EMLN SA DE CV	\$0.00	\$5,887.00	\$0.00	\$0.00	\$0.00	\$5,887.00
A	2112-1-000207	CAP MERCANTIL SA DE CV	\$0.00	\$258,082.60	\$0.00	\$0.00	\$0.00	\$258,082.60
A	2112-1-000209	PUBLICITRON SA DE CV	\$0.00	\$475,900.29	\$327,247.32	\$0.00	\$0.00	\$148,652.97
A	2112-1-000210	VERTICE E IMAGEN SA DE CV	\$0.00	-\$46,542.96	\$0.00	\$0.00	\$0.00	-\$46,542.96
A	2112-1-000214	PROVEEDORES	\$0.00	\$92,106.26	\$387,540.26	\$173,009.89	\$0.00	-\$122,424.11
A	2112-1-000217	PROVEEDORES	\$0.00	\$152,095.28	\$0.00	\$0.00	\$0.00	\$152,095.28
A	2112-1-000219	PROVEEDORES	\$0.00	\$0.00	\$0.00	\$0.00	\$0.00	\$0.00
A	2112-1-000222	PROVEEDORES	\$0.00	\$3,096,079.45	\$887,362.32	\$0.00	\$0.00	\$2,208,717.13
A	2112-1-000223	PROVEEDORES	\$0.00	-\$169,708.00	\$0.00	\$0.00	\$0.00	-\$169,708.00
A	2112-1-000226	PROVEEDORES	\$0.00	-\$223,446.40	\$0.00	\$0.00	\$0.00	-\$223,446.40
A	2112-1-000227	PROVEEDORES	\$0.00	\$40,000.00	\$0.00	\$0.00	\$0.00	\$40,000.00
A	2112-1-000229	OSCAR MEDINA NAJERA	\$0.00	\$600,620.40	\$594,662.40	\$93,217.60	\$0.00	\$99,175.60
A	2112-1-000230	CAR ONE AMERICANA	\$0.00	\$896,924.51	\$1,037,482.78	\$758,920.86	\$0.00	\$618,362.59
A	2112-1-000232	KMD CONSTRUCCION Y DISEÑO SAD	\$0.00	-\$132,112.40	\$0.00	\$0.00	\$0.00	-\$132,112.40
A	2112-1-000233	ARTE Y PUBLICIDAD MULTIPLE, SA DE CV	\$0.00	\$18,623.40	\$0.00	\$0.00	\$0.00	\$18,623.40
A	2112-1-000240	GRUPO MASS COMUNICACIONES	\$0.00	\$476,238.00	\$0.00	\$136,068.00	\$0.00	\$612,306.00
A	2112-1-000241	TV DE LOS MOCHIS SA DE CV	\$0.00	-\$184,440.00	\$0.00	\$322,770.00	\$0.00	\$138,330.00
A	2112-1-000244	MANTTO DE PLANTAS PURIFICADORAS	\$0.00	\$3,742,094.02	\$1,008,850.99	\$0.00	\$0.00	\$2,733,243.03
A	2112-1-000245	COMPRA DE PAPELERIA	\$0.00	\$743,609.47	\$367,649.33	\$85,189.24	\$0.00	\$461,149.38
A	2112-1-000246	MULTISERVICIOS DE LIMPIEZA MAN	\$0.00	\$982,752.00	\$304,384.00	\$0.00	\$0.00	\$678,368.00
A	2112-1-000247	TALTO, SA DE CV	\$0.00	\$3,897.60	\$0.00	\$0.00	\$0.00	\$3,897.60
A	2112-1-000248	GRUPO COMERCIAL JARDO SA DE CV	\$0.00	\$60,592.60	\$0.00	\$0.00	\$0.00	\$60,592.60
A	2112-1-000249	AD TECNOLOGIAS DE LA INFORMA	\$0.00	\$0.00	\$0.00	\$0.00	\$0.00	\$0.00

MUNICIPIO DE GARCIA NUEVO LEON NUEVO LEON

Balanza de Comprobación del 01/dic./2019 al 31/dic./2019

Cuentas de Mayor con saldo y/o movimientos. (De la cuenta: 1000 a la 9000)

Usr: supervisor
Rep: rptBalanzaComprobacion

Fecha y hora de Impresión | 29/ene./2020
03:12 p. m.

Nat.	Cuenta	Nombre de la cuenta	SALDO ANTERIOR		MOVIMIENTOS		SALDO ACTUAL	
			DEUDOR	ACREEDOR	DEUDOR	ACREEDOR	DEUDOR	ACREEDOR
A	2112-1-000250	MATERIALES Y MAQUINARIA JAR SA DE CV	\$0.00	\$461,396.96	\$0.00	\$0.00	\$0.00	\$461,396.96
A	2112-1-000251	HERNAN PEÑA ALVARADO	\$0.00	-\$778,010.61	\$0.00	\$0.00	\$0.00	-\$778,010.61
A	2112-1-000252	SALEP SA DE CV	\$0.00	\$863,499.79	\$0.00	\$0.00	\$0.00	\$863,499.79
A	2112-1-000253	PROVEEDORES	\$0.00	\$527,568.00	\$215,296.00	\$0.00	\$0.00	\$312,272.00
A	2112-1-000254	PROVEEDORES	\$0.00	\$248,835.08	\$128,528.00	\$0.00	\$0.00	\$120,307.08
A	2112-1-000255	PROVEEDORES	\$0.00	\$0.00	\$0.00	\$0.00	\$0.00	\$0.00
A	2112-1-000256	PROVEEDORES	\$0.00	\$306,530.01	\$209,612.01	\$0.00	\$0.00	\$96,918.00
A	2112-1-000257	PROVEEDORES	\$0.00	\$440,104.00	\$240,352.00	\$0.00	\$0.00	\$199,752.00
A	2112-1-000258	PROVEEDORES	\$0.00	\$0.00	\$0.00	\$0.00	\$0.00	\$0.00
A	2112-1-000259	PROVEEDORES	\$0.00	\$710,288.13	\$196,645.93	\$0.00	\$0.00	\$513,642.20
A	2112-1-000260	PROVEEDORES	\$0.00	\$232,615.60	\$162,695.80	\$0.00	\$0.00	\$69,919.80
A	2112-1-000261	PROVEEDORES	\$0.00	\$0.00	\$0.00	\$0.00	\$0.00	\$0.00
A	2112-1-000262	PROVEEDORES	\$0.00	\$170,520.00	\$0.00	\$0.00	\$0.00	\$170,520.00
A	2112-1-000263	PROVEEDORES	\$0.00	\$100,000.00	\$100,000.00	\$0.00	\$0.00	\$0.00
A	2112-1-000264	PROVEEDORES	\$0.00	\$51,446.00	\$51,466.00	\$0.00	\$0.00	-\$20.00
A	2112-1-000265	PROVEEDORES	\$0.00	\$260,246.00	\$0.00	\$0.00	\$0.00	\$260,246.00
A	2112-1-000266	PROVEEDORES	\$0.00	\$522,308.43	\$114,996.60	\$0.00	\$0.00	\$407,311.83
A	2112-1-000267	PROVEEDORES	\$0.00	\$0.00	\$0.00	\$0.00	\$0.00	\$0.00
A	2112-1-000268	PROVEEDORES	\$0.00	\$0.00	\$0.00	\$0.00	\$0.00	\$0.00
A	2112-1-000269	PROVEEDORES	\$0.00	\$298,650.66	\$0.00	\$0.00	\$0.00	\$298,650.66
A	2112-1-000270	PROVEEDORES ARTISTICOS	\$0.00	\$141,280.00	\$0.00	\$0.00	\$0.00	\$141,280.00
A	2112-1-000271	PROVEEDORES ROTULACION	\$0.00	\$232,812.00	\$0.00	\$6,496.00	\$0.00	\$239,308.00
A	2112-1-000272	PROVEEDOR MANTTO UNIDADES	\$0.00	-\$11,600.00	\$0.00	\$0.00	\$0.00	-\$11,600.00
A	2112-1-000273	PROVEEDOR MANTTO	\$0.00	\$557,828.92	\$0.00	\$0.00	\$0.00	\$557,828.92
A	2112-1-000274	PROVEEDOR DIFUSION	\$0.00	\$78,880.00	\$0.00	\$0.00	\$0.00	\$78,880.00
A	2112-1-000275	PROVEEDOR VUELO Y HOSPEDAJE MEXICO	\$0.00	\$0.00	\$0.00	\$0.00	\$0.00	\$0.00
A	2112-1-000276	PROVEEDOR ESCENARIO SESION	\$0.00	\$329,329.57	\$0.00	\$0.00	\$0.00	\$329,329.57
A	2112-1-000277	OBRA Y CARPINTERIA MERAKI SA DE CV	\$0.00	\$509,353.15	\$336,876.00	\$0.00	\$0.00	\$172,477.15
A	2112-1-000278	KEVIN ALAEN ADAME LOZA	\$0.00	\$0.00	\$0.00	\$0.00	\$0.00	\$0.00
A	2112-1-000279	AGENCIA DE PUBLICIDAD ARKAL SA DE CV	\$0.00	\$548,626.64	\$186,760.80	\$0.00	\$0.00	\$361,865.84
A	2112-1-000280	SAUCEDO PUBLICIDAD Y PROYECTOS CREATIVOS, S.A. DE	\$0.00	\$74,853.87	\$0.00	\$0.00	\$0.00	\$74,853.87
A	2112-1-000281	BT SERVICIOS EMPRESARIALES	\$0.00	\$1,364,607.00	\$1,364,606.60	\$0.00	\$0.00	\$0.40
A	2112-1-000282	JAIME ALBERTO GONZALEZ GAMEZ	\$0.00	\$0.00	\$0.00	\$0.00	\$0.00	\$0.00
A	2112-1-000283	ZENON MARGARITO ESCAMILLA GUTIERREZ	\$0.00	\$243,600.00	\$0.00	\$34,800.00	\$0.00	\$278,400.00
A	2112-1-000284	SIRKAN SA DE CV	\$0.00	\$977,236.33	\$219,162.95	\$0.00	\$0.00	\$758,073.38
A	2112-1-000285	COMKSA DEL SUR SA DE CV	\$0.00	\$732,998.71	\$0.00	\$0.00	\$0.00	\$732,998.71
A	2112-1-000286	SIMPLE PHARMA DEMEXICO SA DE CV	\$0.00	\$191,748.00	\$0.00	\$784,679.90	\$0.00	\$976,427.90
A	2112-1-000287	PORVENIR	\$0.00	\$58,027.84	\$0.00	\$0.00	\$0.00	\$58,027.84
A	2112-1-000288	SERVICIOS GENERALES BERLIN	\$0.00	\$417,600.00	\$0.00	\$0.00	\$0.00	\$417,600.00
A	2112-1-000289	CONSTRUCTORA CIRCULO NARANJA SA DE CV	\$0.00	\$298,057.18	\$91,807.27	\$17,226.00	\$0.00	\$223,475.91
A	2112-1-000290	INTEGRADORA DE COMERCIO MABBO	\$0.00	\$36,729.68	\$0.00	\$0.00	\$0.00	\$36,729.68
A	2112-1-000291	ERNESTO ABELARDO MELGAREJO AYALA	\$0.00	\$6,960.00	\$0.00	\$0.00	\$0.00	\$6,960.00
A	2112-1-000292	CONSTRUCTORA ENTECEME SA DE CV	\$0.00	\$215,815.68	\$0.00	\$0.00	\$0.00	\$215,815.68
A	2112-1-000293	RAMIRO BENAVIDES NARVAEZ	\$0.00	\$48,140.00	\$0.00	\$0.00	\$0.00	\$48,140.00
A	2112-1-000294	COMERCIALIZADORA MXPHGR	\$0.00	\$85,135.46	\$0.00	\$0.00	\$0.00	\$85,135.46
A	2112-1-000295	JAVIER COLI MARQUEZ	\$0.00	\$441,065.50	\$102,717.92	\$0.00	\$0.00	\$338,347.58
A	2112-1-000296	CLAUDIA RODRIGUEZ ROBLEDO	\$0.00	\$0.00	\$0.00	\$0.00	\$0.00	\$0.00
A	2112-1-000297	ALDO ALEJANDRO BRACHO SERNA	\$0.00	\$287,039.68	\$96,058.44	\$0.00	\$0.00	\$190,981.24

MUNICIPIO DE GARCIA NUEVO LEON NUEVO LEON

Balanza de Comprobación del 01/dic./2019 al 31/dic./2019

Cuentas de Mayor con saldo y/o movimientos. (De la cuenta: 1000 a la 9000)

Usr: supervisor
Rep: rptBalanzaComprobacion

Fecha y hora de Impresión | 29/ene./2020
03:12 p. m.

Nat.	Cuenta	Nombre de la cuenta	SALDO ANTERIOR		MOVIMIENTOS		SALDO ACTUAL	
			DEUDOR	ACREEDOR	DEUDOR	ACREEDOR	DEUDOR	ACREEDOR
A	2112-1-000298	UNIFORMES GUARDIA CIVIL	\$0.00	\$445,382.00	\$0.00	\$0.00	\$0.00	\$445,382.00
A	2112-1-000299	ALCOHOLIMETROS	\$0.00	\$226,724.56	\$226,724.56	\$5,191.00	\$0.00	\$5,191.00
A	2112-1-000300	MATERIAL DE IMPRENTA	\$0.00	\$600,659.60	\$178,245.60	\$0.00	\$0.00	\$422,414.00
A	2112-1-000301	PAPELERIA Y ARTS DE ESCRIT	\$0.00	\$578,586.05	\$448,935.13	\$551,575.61	\$0.00	\$681,226.53
A	2112-1-000302	DRAGO CONSULTORES SA DE CV	\$0.00	\$92,000.00	\$92,000.00	\$0.00	\$0.00	\$0.00
A	2112-1-000303	FUNDACION PARA UNIR Y DAR AC	\$0.00	\$17,500.00	\$0.00	\$0.00	\$0.00	\$17,500.00
A	2112-1-000304	ASFALTICA INGENIERIA CIVIL SA DE CV	\$0.00	\$2,392,558.00	\$0.00	\$0.00	\$0.00	\$2,392,558.00
A	2112-1-000305	GUMAC CONSTRUCCIONES Y SERVICIOS DE URBANIZACION	\$0.00	\$12,249.60	\$0.00	\$0.00	\$0.00	\$12,249.60
A	2112-1-000306	COMPERF SA DE CV	\$0.00	\$855,506.04	\$140,716.13	\$0.00	\$0.00	\$714,789.91
A	2112-1-000307	MARKETING DIGITAL EMPRESARIAL SA DE CV	\$0.00	\$701,800.00	\$0.00	\$1,108,600.00	\$0.00	\$1,810,400.00
A	2112-1-000308	JORGE EMILIO VILLARREAL LUNA	\$0.00	\$161,321.20	\$123,934.40	\$82,708.00	\$0.00	\$120,094.80
A	2112-1-000309	REFACCIONARIA AS DEL NORTE SA DE CV	\$0.00	\$81,084.00	\$0.00	\$0.00	\$0.00	\$81,084.00
A	2112-1-000310	HR ONE SOLUCIONES INTEGRALES SA DE CV	\$0.00	\$350,000.00	\$426,420.80	\$0.00	\$0.00	-\$76,420.80
A	2112-1-000311	IMPULSORA DE RENTAS Y SERVICIOS SA DE CV	\$0.00	\$838,529.20	\$192,270.00	\$0.00	\$0.00	\$646,259.20
A	2112-1-000312	SERVICIOS DE MANTENIMIENTO	\$0.00	\$20,897.40	\$0.00	\$0.00	\$0.00	\$20,897.40
A	2112-1-000313	RENTA DE MOBILIARIO Y EQUIPO	\$0.00	\$1,847,120.20	\$319,020.00	\$172,584.80	\$0.00	\$1,700,685.00
A	2112-1-000314	COMPRA DE CLIMAS	\$0.00	\$648,440.00	\$100,340.00	\$0.00	\$0.00	\$548,100.00
A	2112-1-000315	ABANICOS INDUSTRIALES	\$0.00	\$65,926.71	\$0.00	\$0.00	\$0.00	\$65,926.71
A	2112-1-000316	COMPRA DE EQUIPO DE BEISBOL	\$0.00	\$843,320.00	\$0.00	\$0.00	\$0.00	\$843,320.00
A	2112-1-000317	GRUPO COMESTIBLE FANO Y ASOCIADOS ,SA DE CV	\$0.00	\$28,710.00	\$0.00	\$0.00	\$0.00	\$28,710.00
A	2112-1-000318	MERCANTIL DE NEGOCIOS JAZ, S.A. DE C.V.	\$0.00	\$384,487.00	\$0.00	\$102,764.40	\$0.00	\$487,251.40
A	2112-1-000319	MERCANTIL DE NEGOCIOS JFC SA DE CV	\$0.00	\$161,332.80	\$0.00	\$127,901.60	\$0.00	\$289,234.40
A	2112-1-000320	STEREOREY MEXICO SA	\$0.00	\$174,000.00	\$0.00	\$348,000.00	\$0.00	\$522,000.00
A	2112-1-000321	NESTOR DAVID MARTINEZ MONSIVAIS	\$0.00	\$220,472.40	\$0.00	\$67,709.20	\$0.00	\$288,181.60
A	2112-1-000322	BERTHA ALICIA LEAL GONZALEZ	\$0.00	\$0.00	\$0.00	\$159,863.00	\$0.00	\$159,863.00
A	2112-1-000323	HUGO YAÑEZ JAIME	\$0.00	\$0.00	\$0.00	\$1,017,932.89	\$0.00	\$1,017,932.89
A	2112-1-000324	JD QUINTANILLA	\$0.00	\$0.00	\$0.00	\$53,841.00	\$0.00	\$53,841.00
A	2112-1-000325	ACEROS ALTURA SA DE CV	\$0.00	\$0.00	\$0.00	\$1,231,111.07	\$0.00	\$1,231,111.07
A	2112-1-000326	CONSTRUCTORA CIRCULO NARANJA	\$0.00	\$0.00	\$0.00	\$2,474,129.36	\$0.00	\$2,474,129.36
A	2112-1-000327	RM INSTALACIONES Y COMPONENTES	\$0.00	\$0.00	\$0.00	\$2,243,451.94	\$0.00	\$2,243,451.94
A	2112-1-000328	DESARROLLOS CONSTRUCTIVOS NACIONALES	\$0.00	\$0.00	\$0.00	\$3,511,072.53	\$0.00	\$3,511,072.53
A	2112-1-000329	GRUPO CONSTRUCTOR BRIEND	\$0.00	\$0.00	\$0.00	\$776,901.04	\$0.00	\$776,901.04
A	2112-1-000330	EDIFICACIONES DEY	\$0.00	\$0.00	\$0.00	\$2,731,645.41	\$0.00	\$2,731,645.41
A	2112-1-000331	SERVICIOS INSOUR SA DE CV	\$0.00	\$0.00	\$0.00	\$1,989,995.44	\$0.00	\$1,989,995.44
A	2112-1-000332	INSITU DE MEXICO SA DE CV	\$0.00	\$0.00	\$0.00	\$757,741.00	\$0.00	\$757,741.00
A	2112-1-000333	PUBLICIDAD EXTERIOR Y PANORAMICA DE ALTURA SA DE CV	\$0.00	\$0.00	\$0.00	\$1,269,104.10	\$0.00	\$1,269,104.10
A	2112-1-000334	ACEROS Y FERRETEROS DE MONTERREY	\$0.00	\$0.00	\$0.00	\$112,819.98	\$0.00	\$112,819.98
A	2112-1-000335	CONSTRUCTORA JOMABE SA DE CV	\$0.00	\$0.00	\$0.00	\$1,842,389.34	\$0.00	\$1,842,389.34
A	2112-1-000336	ROSA GUADALUPE SALAZAR	\$0.00	\$0.00	\$0.00	\$511,125.00	\$0.00	\$511,125.00
A	2112-1-000337	CONSTRUCCIONES MALDONADO OVIEDO	\$0.00	\$0.00	\$0.00	\$413,938.88	\$0.00	\$413,938.88
A	2112-1-000338	ISIDRO RAMON MARTINEZ VERASTEGUI	\$0.00	\$0.00	\$0.00	\$1,523,131.93	\$0.00	\$1,523,131.93
A	2112-1-000339	INNOVADORA DE ACERO NSA DE CV	\$0.00	\$0.00	\$0.00	\$3,074,941.53	\$0.00	\$3,074,941.53
A	2112-1-000340	CONSTRUCCIONES GARCIA GUERRA	\$0.00	\$0.00	\$0.00	\$164,579.69	\$0.00	\$164,579.69
A	2112-1-000341	AUTOCONSTRUCCIONES Y COMERCIALIZACION CADEREYTA	\$0.00	\$0.00	\$0.00	\$410,334.31	\$0.00	\$410,334.31
A	2112-1-000342	INFRAESTRUCTURA MA	\$0.00	\$0.00	\$0.00	\$1,758,519.29	\$0.00	\$1,758,519.29
A	2112-1-000343	GREZCONA SA DE CV	\$0.00	\$0.00	\$0.00	\$1,902,534.68	\$0.00	\$1,902,534.68

MUNICIPIO DE GARCIA NUEVO LEON NUEVO LEON

Balanza de Comprobación del 01/dic./2019 al 31/dic./2019

Cuentas de Mayor con saldo y/o movimientos. (De la cuenta: 1000 a la 9000)

Usr: supervisor

Rep: rptBalanzaComprobacion

Fecha y 29/ene./2020

hora de Impresión 03:12 p. m.

Nat.	Cuenta	Nombre de la cuenta	SALDO ANTERIOR		MOVIMIENTOS		SALDO ACTUAL	
			DEUDOR	ACREEDOR	DEUDOR	ACREEDOR	DEUDOR	ACREEDOR
A	2112-1-000344	GUAL MAQ Y ARRENDAMIENTOS	\$0.00	\$0.00	\$0.00	\$4,072,093.00	\$0.00	\$4,072,093.00
A	2112-1-000345	JC CONSTRUCCIONES Y URBANIZACIONES	\$0.00	\$0.00	\$0.00	\$160,610.72	\$0.00	\$160,610.72
A	2112-1-000346	DESARROLLOS Y CAMINOS SA DE CV	\$0.00	\$0.00	\$0.00	\$2,647,099.70	\$0.00	\$2,647,099.70
A	2112-1-21101	Materiales, útiles y equipos menores de oficina	\$0.00	\$0.00	\$938,984.22	\$938,984.22	\$0.00	\$0.00
A	2112-1-21501	Material impreso e información digital	\$0.00	\$0.00	\$0.00	\$0.00	\$0.00	\$0.00
A	2112-1-21601	Material de limpieza	\$0.00	\$0.00	\$703,063.13	\$703,063.13	\$0.00	\$0.00
A	2112-1-22101	Productos alimenticios para personas	\$0.00	\$0.00	\$199,177.57	\$199,177.57	\$0.00	\$0.00
A	2112-1-24901	Otros materiales y artículos de construcción y reparación	\$0.00	\$0.00	\$693,489.01	\$693,489.01	\$0.00	\$0.00
A	2112-1-26101	Combustibles, lubricantes y aditivos	\$0.00	\$0.00	\$6,674,332.59	\$6,674,332.59	\$0.00	\$0.00
A	2112-1-27101	Vestuario y uniformes	\$0.00	\$0.00	\$313,371.80	\$313,371.80	\$0.00	\$0.00
A	2112-1-29601	Refacciones y accesorios menores de equipo de transporte	\$0.00	\$0.00	\$174,819.20	\$174,819.20	\$0.00	\$0.00
A	2112-1-29801	Refacciones y accesorios menores de maquinaria y otros equipos	\$0.00	\$0.00	\$0.00	\$0.00	\$0.00	\$0.00
A	2112-1-31101	Energía eléctrica	\$0.00	\$0.00	\$6,416,254.49	\$6,416,254.49	\$0.00	\$0.00
A	2112-1-31301	Agua	\$0.00	\$0.00	\$248,286.00	\$248,286.00	\$0.00	\$0.00
A	2112-1-31401	Telefonía tradicional	\$0.00	\$0.00	\$996,193.44	\$996,193.44	\$0.00	\$0.00
A	2112-1-32201	Arrendamiento de edificios	\$0.00	\$0.00	\$80,521.00	\$80,521.00	\$0.00	\$0.00
A	2112-1-32301	Arrendamiento de mobiliario y equipo de administración, educacional y recreativo	\$0.00	\$0.00	\$1,077,732.80	\$1,077,732.80	\$0.00	\$0.00
A	2112-1-32501	Arrendamiento de equipo de transporte	\$0.00	\$0.00	\$4,929,098.77	\$4,929,098.77	\$0.00	\$0.00
A	2112-1-32901	Otros arrendamientos	\$0.00	\$0.00	\$14,887,944.17	\$14,887,944.17	\$0.00	\$0.00
A	2112-1-33401	Servicios de capacitación	\$0.00	\$0.00	\$0.00	\$0.00	\$0.00	\$0.00
A	2112-1-33701	Servicios de protección y seguridad	\$0.00	\$0.00	\$0.00	\$0.00	\$0.00	\$0.00
A	2112-1-33901	Servicios profesionales, científicos y técnicos integrales	\$0.00	\$0.00	\$0.00	\$0.00	\$0.00	\$0.00
A	2112-1-34101	Servicios financieros y bancarios	\$0.00	\$0.00	\$175,675.54	\$175,675.54	\$0.00	\$0.00
A	2112-1-34401	Seguros de responsabilidad patrimonial y fianzas	\$0.00	\$0.00	\$0.00	\$0.00	\$0.00	\$0.00
A	2112-1-34501	Seguro de bienes patrimoniales	\$0.00	\$0.00	\$54,865.00	\$54,865.00	\$0.00	\$0.00
A	2112-1-35101	Conservación y mantenimiento menor de inmuebles	\$0.00	\$0.00	\$3,730,870.57	\$3,730,870.57	\$0.00	\$0.00
A	2112-1-35501	Reparación y mantenimiento de equipo de transporte	\$0.00	\$0.00	\$2,387,799.22	\$2,387,799.22	\$0.00	\$0.00
A	2112-1-35701	Instalación, reparación y mantenimiento de maquinaria, otros equipos y herramienta	\$0.00	\$0.00	\$4,289.80	\$4,289.80	\$0.00	\$0.00
A	2112-1-35801	Servicios de limpieza y manejo de desechos	\$0.00	\$0.00	\$4,626,044.55	\$4,626,044.55	\$0.00	\$0.00
A	2112-1-36101	Difusión por radio, televisión y otros medios de mensajes sobre programas y actividades gubernamentales	\$0.00	\$0.00	\$1,007,518.00	\$1,007,518.00	\$0.00	\$0.00
A	2112-1-37501	Viáticos en el país	\$0.00	\$0.00	\$61,173.78	\$61,173.78	\$0.00	\$0.00
A	2112-1-38101	Gastos de ceremonial	\$0.00	\$0.00	\$0.00	\$0.00	\$0.00	\$0.00
A	2112-1-38201	Gastos de orden social y cultural	\$0.00	\$0.00	\$1,154,858.68	\$1,154,858.68	\$0.00	\$0.00
A	2112-1-39201	Impuestos y derechos	\$0.00	\$0.00	\$0.00	\$0.00	\$0.00	\$0.00
A	2112-1-39501	Penas, multas, accesorios y actualizaciones	\$0.00	\$0.00	\$660,000.00	\$660,000.00	\$0.00	\$0.00
A	2112-1-39901	Otros servicios generales	\$0.00	\$0.00	\$480.00	\$480.00	\$0.00	\$0.00
A	2112-2	Deudas por Adquisición de Bienes Inmuebles, Muebles e Intangibles por Pagar a CP	\$0.00	-\$7,014,151.93	\$0.00	\$2,749,381.27	\$0.00	-\$4,264,770.66
A	2112-2-000084	TELEFONOS DE MEXICO SAB DE CV	\$0.00	\$0.00	\$0.00	\$126,061.00	\$0.00	\$126,061.00
A	2112-2-000126	PETHERIKA URBANIZACIONES	\$0.00	-\$1,067,867.75	\$0.00	\$0.00	\$0.00	-\$1,067,867.75
A	2112-2-000129	CONSTRUCCION, ARRENDAMIENTO Y EQUIPO, SA DE CV	\$0.00	\$0.00	\$0.00	\$1,856,147.33	\$0.00	\$1,856,147.33
A	2112-2-000131	FAC. 95 ESTM5 PS-SOP-RP-05/2017IR	\$0.00	-\$1,380,841.92	\$0.00	\$0.00	\$0.00	-\$1,380,841.92
A	2112-2-000132	ESTIM02 PS-SOP-RP-09/2017IR	\$0.00	-\$776,270.43	\$0.00	\$0.00	\$0.00	-\$776,270.43
A	2112-2-000136	PROVEEDORES PASICO	\$0.00	-\$1,917,586.90	\$0.00	\$0.00	\$0.00	-\$1,917,586.90
A	2112-2-000137	PROVEEDORES	\$0.00	-\$990,788.17	\$0.00	\$0.00	\$0.00	-\$990,788.17

MUNICIPIO DE GARCIA NUEVO LEON NUEVO LEON

Balanza de Comprobación del 01/dic./2019 al 31/dic./2019

Cuentas de Mayor con saldo y/o movimientos. (De la cuenta: 1000 a la 9000)

Usr: supervisor

Rep: rptBalanzaComprobacion

Fecha y 29/ene./2020

hora de Impresión 03:12 p. m.

Nat.	Cuenta	Nombre de la cuenta	SALDO ANTERIOR		MOVIMIENTOS		SALDO ACTUAL	
			DEUDOR	ACREEDOR	DEUDOR	ACREEDOR	DEUDOR	ACREEDOR
A	2112-2-000140	ESTIM SOP-RP01/2018IR	\$0.00	-\$610,519.54	\$0.00	\$394,621.73	\$0.00	-\$215,897.81
A	2112-2-000143	PS.RMYE-SOP-RP-03/2018	\$0.00	-\$270,277.22	\$0.00	\$0.00	\$0.00	-\$270,277.22
A	2112-2-000144	SOP-FISM-04/2018AD	\$0.00	\$0.00	\$0.00	\$372,551.21	\$0.00	\$372,551.21
A	2113	CONTRATISTAS POR OBRAS PÚBLICAS POR PAGAR A CORTO PLAZO	\$0.00	\$6,812,582.49	\$330,139.08	\$0.00	\$0.00	\$6,482,443.41
A	2113-0001	OBRAS	\$0.00	\$6,812,582.49	\$330,139.08	\$0.00	\$0.00	\$6,482,443.41
A	2113-0001-0003	JESUS ALBERTO PEREZ ARANDA	\$0.00	\$316,329.05	\$0.00	\$0.00	\$0.00	\$316,329.05
A	2113-0001-0004	CONSTRUCCIONES Y URBANIZACIONE	\$0.00	\$990,417.24	\$330,139.08	\$0.00	\$0.00	\$660,278.16
A	2113-0001-0006	INTEGRA CONSTRUKTA, S.A. DE C.	\$0.00	\$288,956.20	\$0.00	\$0.00	\$0.00	\$288,956.20
A	2113-0001-0007	PATRICIO ESTRELLA VALLADARES	\$0.00	\$240,586.85	\$0.00	\$0.00	\$0.00	\$240,586.85
A	2113-0001-0009	I.C.C.A.SA DE CV	\$0.00	\$115,094.21	\$0.00	\$0.00	\$0.00	\$115,094.21
A	2113-0001-0010	CREADESA	\$0.00	\$28,280.10	\$0.00	\$0.00	\$0.00	\$28,280.10
A	2113-0001-0012	PATHERIKA URBANIZACIONES SA	\$0.00	\$3,183,033.90	\$0.00	\$0.00	\$0.00	\$3,183,033.90
A	2113-0001-0013	CONTROL 2000 SA DE CV	\$0.00	\$1,252,307.00	\$0.00	\$0.00	\$0.00	\$1,252,307.00
A	2113-0001-0014	ESTIMACION PS-SOF-RP05	\$0.00	\$209,716.40	\$0.00	\$0.00	\$0.00	\$209,716.40
A	2113-0001-0015	FACT 95 ESTMSPS-SOP-RP-05/2017 IR	\$0.00	\$0.01	\$0.00	\$0.00	\$0.00	\$0.01
A	2113-0001-0016	ESTIM02PS-SOP-RP-09/2017 IR	\$0.00	\$76,472.54	\$0.00	\$0.00	\$0.00	\$76,472.54
A	2113-0001-0017	JORGE ARTURO GARZA TAMEZ	\$0.00	\$111,388.99	\$0.00	\$0.00	\$0.00	\$111,388.99
A	2114-0001-0001	ANTICIPO DE PARTICIPACIONES	\$0.00	-\$5,400,000.00	\$0.00	\$0.00	\$0.00	-\$5,400,000.00
A	2114-0001-0002	ANTICIPO DE PARTICIPACIONES	\$0.00	\$5,400,000.00	\$0.00	\$0.00	\$0.00	\$5,400,000.00
A	2115	TRANSFERENCIAS OTORGADAS POR PAGAR A CORTO PLAZO	\$0.00	\$0.00	\$100,000.00	\$100,000.00	\$0.00	\$0.00
A	2115-44501	Ayudas sociales a instituciones sin fines de lucro	\$0.00	\$0.00	\$0.00	\$0.00	\$0.00	\$0.00
A	2115-48101	Donativos a instituciones sin fines de lucro	\$0.00	\$0.00	\$100,000.00	\$100,000.00	\$0.00	\$0.00
A	2116	INTERESES, COMISIONES Y OTROS GASTOS DE LA DEUDA PÚBLICA POR PAGAR A CORTO PLAZO	\$0.00	\$0.00	\$1,069,605.52	\$1,069,605.52	\$0.00	\$0.00
A	2116-92101	Intereses de la deuda interna con instituciones de crédito	\$0.00	\$0.00	\$1,069,605.52	\$1,069,605.52	\$0.00	\$0.00
A	2117	RETENCIONES Y CONTRIBUCIONES POR PAGAR A CORTO PLAZO	\$0.00	\$29,355,788.88	\$4,105,185.69	\$4,985,388.50	\$0.00	\$30,235,991.69
A	2117-0001	IMPUESTOS POR PAGAR	\$0.00	\$29,355,788.88	\$4,105,185.69	\$4,985,388.50	\$0.00	\$30,235,991.69
A	2117-0001-0001	ISR RETENIDO AL PERSONAL	\$0.00	\$26,794,537.65	\$2,982,416.66	\$4,969,569.60	\$0.00	\$28,781,690.59
A	2117-0001-0002	DIEZ % I.S.R. RETENIDO, HONOR	\$0.00	\$279,147.51	\$0.00	\$13,518.90	\$0.00	\$292,666.41
A	2117-0001-0003	CREDITO AL SALARIO LIQUIDADO	\$0.00	-\$165,210.12	\$5,438.69	\$0.00	\$0.00	-\$170,648.81
A	2117-0001-0004	10% RETENCION ARRENDAMIENTO	\$0.00	\$409,631.74	\$0.00	\$2,300.00	\$0.00	\$411,931.74
A	2117-0001-0005	RETENCION DE OBRAS 5% AL MILL	\$0.00	\$114,144.40	\$114,144.40	\$0.00	\$0.00	\$0.00
A	2117-0001-0006	RETENCION 2% AL MILLAR PROGRA	\$0.00	\$14,803.80	\$14,803.80	\$0.00	\$0.00	\$0.00
A	2117-0001-0007	RETENCION 1 % AL MILLAR PROG.D	\$0.00	\$51,277.26	\$51,277.26	\$0.00	\$0.00	\$0.00
A	2117-0001-0008	RETENCION 1% AL MILLAR DERECHO	\$0.00	\$46,476.53	\$46,476.53	\$0.00	\$0.00	\$0.00
A	2117-0001-0009	RETENCION MPAL. DE .5% P/ INSP	\$0.00	\$920,351.76	\$0.00	\$0.00	\$0.00	\$920,351.76
A	2117-0001-0010	RETENCION MPAL .5% P/BENEFICIE	\$0.00	\$890,628.35	\$890,628.35	\$0.00	\$0.00	\$0.00
A	2117-0001-0011	IMPUESTO SOBRE NOMINAS	\$0.00	\$0.00	\$0.00	\$0.00	\$0.00	\$0.00
A	2119	OTRAS CUENTAS POR PAGAR A CORTO PLAZO	\$0.00	\$21,084,678.34	\$1,495,205.67	\$2,694,751.98	\$0.00	\$22,284,224.65
A	2119-0001	ACREEDORES DIVERSOS	\$0.00	\$21,084,678.34	\$1,495,205.67	\$2,694,751.98	\$0.00	\$22,284,224.65
A	2119-0001-0001	SINDICATOS	\$0.00	-\$80,532.11	\$4,840.00	\$4,880.00	\$0.00	-\$80,492.11
A	2119-0001-0002	SERVICIO MEDICO	\$0.00	\$7,194,497.34	\$0.00	\$248,902.25	\$0.00	\$7,443,399.59
A	2119-0001-0003	IMPULSORA PROMOBLEN	\$0.00	-\$295,605.71	\$819,458.69	\$835,948.90	\$0.00	-\$279,115.50
A	2119-0001-0004	MUEBLERIA LA SUBASTA	\$0.00	\$7,619.37	\$5,953.00	\$0.00	\$0.00	\$1,666.37
A	2119-0001-0005	MUEBLERIA GONZALEZ	\$0.00	\$273.09	\$273.09	\$0.00	\$0.00	\$0.00

MUNICIPIO DE GARCIA NUEVO LEON NUEVO LEON

Balanza de Comprobación del 01/dic./2019 al 31/dic./2019

Cuentas de Mayor con saldo y/o movimientos. (De la cuenta: 1000 a la 9000)

Usr: supervisor
Rep: rptBalanzaComprobacion

Fecha y | 29/ene./2020
hora de Impresión | 03:12 p. m.

Nat.	Cuenta	Nombre de la cuenta	SALDO ANTERIOR		MOVIMIENTOS		SALDO ACTUAL	
			DEUDOR	ACREEDOR	DEUDOR	ACREEDOR	DEUDOR	ACREEDOR
A	2119-0001-0006	PENSION ALIMENTICIA	\$0.00	-\$185,045.44	\$152,014.64	\$136,634.76	\$0.00	-\$200,425.32
A	2119-0001-0007	TELETON	\$0.00	\$7,175.00	\$7,175.00	\$0.00	\$0.00	\$0.00
A	2119-0001-0008	SURTIVALORES, S.A. DE C.V.	\$0.00	\$14,405.66	\$14,405.66	\$0.00	\$0.00	\$0.00
A	2119-0001-0009	CIA. COMERCIAL COMERNOVA, S.A	\$0.00	-\$9,474.93	\$0.00	\$9,474.93	\$0.00	\$0.00
A	2119-0001-0010	MUEBLERIA STANDARD	\$0.00	\$9,997.21	\$9,997.21	\$0.00	\$0.00	\$0.00
A	2119-0001-0011	RETENCION DE CELULARES	\$0.00	-\$126,807.39	\$0.00	\$126,807.39	\$0.00	\$0.00
A	2119-0001-0012	DESCUENTOS DIVERSOS	\$0.00	\$130,600.47	\$0.00	\$0.00	\$0.00	\$130,600.47
A	2119-0001-0013	DESCUENTOS DE COMIDAS DIF	\$0.00	\$195.46	\$195.46	\$0.00	\$0.00	\$0.00
A	2119-0001-0014	SORTEOS	\$0.00	\$113,250.00	\$113,250.00	\$0.00	\$0.00	\$0.00
A	2119-0001-0015	DCTO. UNIFORME	\$0.00	\$4,725.50	\$4,725.50	\$0.00	\$0.00	\$0.00
A	2119-0001-0016	DESCUENTO DE DEDUCIBLE	\$0.00	\$452,353.95	\$0.00	\$21,441.00	\$0.00	\$473,794.95
A	2119-0001-0017	PROGRAMA MEJORA TU CASA	\$0.00	\$1,000.00	\$1,000.00	\$0.00	\$0.00	\$0.00
A	2119-0001-0018	TRANSPORTES SENDA	\$0.00	\$6,102.96	\$6,102.96	\$0.00	\$0.00	\$0.00
A	2119-0001-0019	ANTICIPO DE NOMINA	\$0.00	\$24,550.00	\$24,550.00	\$0.00	\$0.00	\$0.00
A	2119-0001-0020	OTRAS DEDUCCIONES	\$0.00	-\$3,063.03	\$0.00	\$3,063.03	\$0.00	\$0.00
A	2119-0001-0021	MUEBLERIA AMO	\$0.00	-\$1,652.13	\$0.00	\$1,652.13	\$0.00	\$0.00
A	2119-0001-0022	SURTIFIRME, S.A. DE C.V.	\$0.00	-\$168,209.75	\$0.00	\$168,209.75	\$0.00	\$0.00
A	2119-0001-0023	DEVILL DESARROLLO DE NEGOCIOS,	\$0.00	-\$13,672.09	\$0.00	\$0.00	\$0.00	-\$13,672.09
A	2119-0001-0024	FOMENTO EMPRESARIAL INMOBILIA	\$0.00	\$19,343.00	\$0.00	\$0.00	\$0.00	\$19,343.00
A	2119-0001-0025	FRACCIONADORA E INMOBILIARIA	\$0.00	\$9,966.00	\$0.00	\$0.00	\$0.00	\$9,966.00
A	2119-0001-0026	CIA MEXICANA DE GAS, S. A. DE	\$0.00	\$412,290.00	\$0.00	\$809,522.76	\$0.00	\$1,221,812.76
A	2119-0001-0027	GAS NATURAL DE MEXICO S.A DE C	\$0.00	\$28,320.40	\$0.00	\$0.00	\$0.00	\$28,320.40
A	2119-0001-0028	CADENAS PRODUCTIVAS BANCOMER	\$0.00	\$67,493.84	\$0.00	\$0.00	\$0.00	\$67,493.84
A	2119-0001-0029	DERECHOS DE REVISION PLANOS	\$0.00	\$10,386.20	\$0.00	\$0.00	\$0.00	\$10,386.20
A	2119-0001-0030	MULTAS REVISION PLANOS	\$0.00	\$2,200.50	\$0.00	\$0.00	\$0.00	\$2,200.50
A	2119-0001-0031	CADENAS PRODUCTIVAS BAJIO	\$0.00	\$13,156,847.67	\$0.00	\$0.00	\$0.00	\$13,156,847.67
A	2119-0001-0032	LIBERTAD FINANCIEROS, S.A	\$0.00	\$295,147.30	\$331,264.46	\$328,215.08	\$0.00	\$292,097.92
A	2200	PASIVO NO CIRCULANTE	\$0.00	\$162,961,077.77	\$1,338,546.41	\$0.00	\$0.00	\$161,622,531.36
A	2220	DOCUMENTOS POR PAGAR A LARGO PLAZO	\$0.00	\$14,500,000.00	\$0.00	\$0.00	\$0.00	\$14,500,000.00
A	2229	OTROS DOCUMENTOS POR PAGAR A LARGO PLAZO	\$0.00	\$14,500,000.00	\$0.00	\$0.00	\$0.00	\$14,500,000.00
A	2229-0001	INSTITUTO DE LA VIVIENDA DE NUEVO LEON	\$0.00	\$14,500,000.00	\$0.00	\$0.00	\$0.00	\$14,500,000.00
A	2230	DEUDA PÚBLICA A LARGO PLAZO	\$0.00	\$148,461,077.77	\$1,338,546.41	\$0.00	\$0.00	\$147,122,531.36
A	2233	PRÉSTAMOS DE LA DEUDA PÚBLICA INTERNA POR PAGAR A LARGO PLAZO	\$0.00	\$148,461,077.77	\$1,338,546.41	\$0.00	\$0.00	\$147,122,531.36
A	2233-0001	FIDEICOMISOS BAJIO, S.A. INSTITUCION DE BANCA MULTIPLE	\$0.00	\$148,461,077.77	\$1,338,546.41	\$0.00	\$0.00	\$147,122,531.36
A	2233-0001-0001	B. BAJIO FID. 536971	\$0.00	\$68,203,658.74	\$658,170.00	\$0.00	\$0.00	\$67,545,488.74
A	2233-0001-0002	B. BAJIO FID. 3595190-3908900	\$0.00	\$25,911,841.45	\$238,542.44	\$0.00	\$0.00	\$25,673,299.01
A	2233-0001-0003	B. BAJIO FID. 6418063	\$0.00	\$15,699,379.39	\$127,637.23	\$0.00	\$0.00	\$15,571,742.16
A	2233-0001-0004	B. BAJIO FID. 6364415	\$0.00	\$38,646,198.19	\$314,196.74	\$0.00	\$0.00	\$38,332,001.45
A	3000	HACIENDA PÚBLICA/ PATRIMONIO	\$0.00	\$3,078,453,759.02	\$59,476,859.88	\$995,750.99	\$0.00	\$3,019,972,650.13
A	3200	HACIENDA PÚBLICA /PATRIMONIO GENERADO	\$0.00	\$3,078,453,759.02	\$59,476,859.88	\$995,750.99	\$0.00	\$3,019,972,650.13
A	3210	RESULTADOS DEL EJERCICIO (AHORRO/ DESAHORRO)	\$0.00	-\$175,134,487.95	\$0.00	\$0.00	\$0.00	-\$175,134,487.95
A	3210-2018	Resultado del Ejercicio Actual 2018	\$0.00	-\$175,134,487.95	\$0.00	\$0.00	\$0.00	-\$175,134,487.95
A	3220	RESULTADOS DE EJERCICIOS ANTERIORES	\$0.00	\$3,253,332,554.27	\$59,476,859.88	\$995,750.99	\$0.00	\$3,194,851,445.38
A	3220-0001	REMANENTE DEL EJERCICIO ANTERIORES	\$0.00	\$2,738,022,782.01	\$0.00	\$0.00	\$0.00	\$2,738,022,782.01
A	3220-0002	REMANENTE EJERCICIO 2015	\$0.00	\$21,675,967.91	\$59,476,859.88	\$995,750.99	\$0.00	-\$36,805,140.98
A	3220-0003	REMANENTE EJERCICIO 2016	\$0.00	\$104,854,710.12	\$0.00	\$0.00	\$0.00	\$104,854,710.12

MUNICIPIO DE GARCIA NUEVO LEON NUEVO LEON

Balanza de Comprobación del 01/dic./2019 al 31/dic./2019

Cuentas de Mayor con saldo y/o movimientos. (De la cuenta: 1000 a la 9000)

Usr: supervisor
Rep: rptBalanzaComprobacion

Fecha y hora de Impresión | 29/ene./2020
03:12 p. m.

Nat.	Cuenta	Nombre de la cuenta	SALDO ANTERIOR		MOVIMIENTOS		SALDO ACTUAL	
			DEUDOR	ACREEDOR	DEUDOR	ACREEDOR	DEUDOR	ACREEDOR
A	3220-0004	REMANENTE EJERCICIO 2017	\$0.00	\$213,644,606.28	\$0.00	\$0.00	\$0.00	\$213,644,606.28
A	3220-2018	RESULTADO DE EJERCICIOS ANTERIORES 2018	\$0.00	\$175,134,487.95	\$0.00	\$0.00	\$0.00	\$175,134,487.95
A	3250	RECTIFICACIONES DE RESULTADOS DE EJERCICIOS ANTERIORES	\$0.00	\$255,692.70	\$0.00	\$0.00	\$0.00	\$255,692.70
A	3252	CAMBIOS POR ERRORES CONTABLES	\$0.00	\$255,692.70	\$0.00	\$0.00	\$0.00	\$255,692.70
A	3252-0001	CAMBIOS POR ERRORES CONTABLES	\$0.00	\$255,692.70	\$0.00	\$0.00	\$0.00	\$255,692.70
A	3252-0001-0001	CAMBIOS POR ERRORES CONTABLES	\$0.00	\$255,692.70	\$0.00	\$0.00	\$0.00	\$255,692.70
A	4000	INGRESOS Y OTROS BENEFICIOS	\$0.00	\$835,819,832.36	\$0.00	\$124,675,832.56	\$0.00	\$960,495,664.92
A	4100	INGRESOS DE GESTIÓN	\$0.00	\$348,887,923.94	\$0.00	\$31,168,293.95	\$0.00	\$380,056,217.89
A	4110	IMPUESTOS	\$0.00	\$277,148,525.41	\$0.00	\$24,664,954.04	\$0.00	\$301,813,479.45
A	4112	IMPUESTOS SOBRE EL PATRIMONIO	\$0.00	\$268,928,287.51	\$0.00	\$23,158,756.54	\$0.00	\$292,087,044.05
A	4112-0001	Predial	\$0.00	\$79,061,132.34	\$0.00	\$2,458,885.86	\$0.00	\$81,520,018.20
A	4112-0001-0001	Presente Año	\$0.00	\$79,375,120.46	\$0.00	\$1,396,057.86	\$0.00	\$80,771,178.32
A	4112-0001-0002	Rezago	\$0.00	\$21,888,201.00	\$0.00	\$3,118,015.00	\$0.00	\$25,006,216.00
A	4112-0001-0004	BONIFICACION PRESENTE AÑO	\$0.00	-\$14,702,214.12	\$0.00	-\$70,149.00	\$0.00	-\$14,772,363.12
A	4112-0001-0005	BONIFICACION REZAGO	\$0.00	-\$1,439,696.00	\$0.00	-\$601,990.00	\$0.00	-\$2,041,686.00
A	4112-0001-0006	BONIFICACION	\$0.00	-\$6,060,279.00	\$0.00	-\$1,383,048.00	\$0.00	-\$7,443,327.00
A	4112-0002	Adquisición de Inmuebles	\$0.00	\$189,867,155.17	\$0.00	\$20,699,870.68	\$0.00	\$210,567,025.85
A	4112-0002-0001	Impuestos I.S.A.I.	\$0.00	\$189,867,155.17	\$0.00	\$20,699,870.68	\$0.00	\$210,567,025.85
A	4117	ACCESORIOS DE IMPUESTOS	\$0.00	\$8,220,237.90	\$0.00	\$1,506,197.50	\$0.00	\$9,726,435.40
A	4117-0001	Recargos y Accesorios	\$0.00	\$6,748,263.00	\$0.00	\$1,397,022.00	\$0.00	\$8,145,285.00
A	4117-0001-0001	Recargos y Accesorios (Predial)	\$0.00	\$6,748,263.00	\$0.00	\$1,397,022.00	\$0.00	\$8,145,285.00
A	4117-0002-0001	Recargos y Accesorios (ISAI)	\$0.00	\$1,471,974.90	\$0.00	\$109,175.50	\$0.00	\$1,581,150.40
A	4140	DERECHOS	\$0.00	\$59,318,186.17	\$0.00	\$5,236,148.91	\$0.00	\$64,554,335.08
A	4141	DERECHOS POR EL USO, GOCE, APROVECHAMIENTO O EXPLOTACIÓN DE BIENES DE DOMINIO PÚBLICO	\$0.00	\$977,746.30	\$0.00	\$84,596.22	\$0.00	\$1,062,342.52
A	4141-0001	Ocupación de la Vía Pública	\$0.00	\$977,746.30	\$0.00	\$84,596.22	\$0.00	\$1,062,342.52
A	4141-0001-0001	Otras Ocupaciones	\$0.00	\$977,746.30	\$0.00	\$84,596.22	\$0.00	\$1,062,342.52
A	4143	DERECHOS POR PRESTACIÓN DE SERVICIOS	\$0.00	\$58,340,439.87	\$0.00	\$5,151,552.69	\$0.00	\$63,491,992.56
A	4143-0002	Construcciones y Urbanizaciones	\$0.00	\$48,172,715.89	\$0.00	\$4,747,435.65	\$0.00	\$52,920,151.54
A	4143-0002-0001	Expedición de Copias Certificadas de Planos	\$0.00	\$1,175.00	\$0.00	\$0.00	\$0.00	\$1,175.00
A	4143-0002-0002	Expedición de Diversas Constancias y Certificaciones	\$0.00	\$3,698.00	\$0.00	\$504.00	\$0.00	\$4,202.00
A	4143-0002-0003	Construcciones y Urbanizaciones	\$0.00	\$48,167,842.89	\$0.00	\$4,746,931.65	\$0.00	\$52,914,774.54
A	4143-0004	Inscripciones y Refrendo	\$0.00	\$6,079,449.30	\$0.00	\$241,044.14	\$0.00	\$6,320,493.44
A	4143-0004-0002	Refrendos de la Licencia, Autoriz. Permiso o Conc.	\$0.00	\$342,155.44	\$0.00	\$18,401.78	\$0.00	\$360,557.22
A	4143-0004-0003	Multas de Comercio	\$0.00	\$2,472,897.90	\$0.00	\$173,463.60	\$0.00	\$2,646,361.50
A	4143-0004-0004	Abarrotes C.E.D.B.A.E.E.C.P.L	\$0.00	\$2,783,125.08	\$0.00	\$0.00	\$0.00	\$2,783,125.08
A	4143-0004-0006	INSCRIPCION Y REFRENDO	\$0.00	\$481,270.88	\$0.00	\$49,178.76	\$0.00	\$530,449.64
A	4143-0005	Revisión, Inspección y Servicios	\$0.00	\$73,066.16	\$0.00	\$3,548.58	\$0.00	\$76,614.74
A	4143-0005-0002	Serv de revision de documentacion de I.S.A.I.	\$0.00	\$72,100.16	\$0.00	\$3,548.58	\$0.00	\$75,648.74
A	4143-0005-0003	Servicio de Examen Medico	\$0.00	\$966.00	\$0.00	\$0.00	\$0.00	\$966.00
A	4143-0006	Expedición de Licencias	\$0.00	\$1,960,801.80	\$0.00	\$81,452.78	\$0.00	\$2,042,254.58
A	4143-0006-0001	Licencia de Anuncios	\$0.00	\$1,960,801.80	\$0.00	\$81,452.78	\$0.00	\$2,042,254.58
A	4143-0008	Limpia y Recolección de Desechos Industriales y Comerciales	\$0.00	\$1,760,766.46	\$0.00	\$30,418.56	\$0.00	\$1,791,185.02
A	4143-0008-0001	Limpia y Recolecc. De desechos Ind. Y Comerciales	\$0.00	\$1,760,766.46	\$0.00	\$30,418.56	\$0.00	\$1,791,185.02
A	4143-0010	Servicios Municipales de Cementerios	\$0.00	\$241,388.24	\$0.00	\$24,586.98	\$0.00	\$265,975.22
A	4143-0010-0001	Servicio de Inhumaciones	\$0.00	\$123,133.78	\$0.00	\$10,130.50	\$0.00	\$133,264.28
A	4143-0010-0002	Mantenimiento anual de lotes de Panteon	\$0.00	\$117,409.46	\$0.00	\$14,456.48	\$0.00	\$131,865.94

MUNICIPIO DE GARCIA NUEVO LEON NUEVO LEON

Balanza de Comprobación del 01/dic./2019 al 31/dic./2019

Cuentas de Mayor con saldo y/o movimientos. (De la cuenta: 1000 a la 9000)

Usr: supervisor

Rep: rptBalanzaComprobacion

Fecha y 29/ene./2020

hora de Impresión 03:12 p. m.

Nat.	Cuenta	Nombre de la cuenta	SALDO ANTERIOR		MOVIMIENTOS		SALDO ACTUAL	
			DEUDOR	ACREEDOR	DEUDOR	ACREEDOR	DEUDOR	ACREEDOR
A	4143-0010-0003	Panteones	\$0.00	\$845.00	\$0.00	\$0.00	\$0.00	\$845.00
A	4143-0011	ESTACIONAMIENTO EXCLUSIVO	\$0.00	\$52,252.02	\$0.00	\$23,066.00	\$0.00	\$75,318.02
A	4143-0011-0001	ESTACIONAMIENTO EXCLUSIVO PARTICULARES	\$0.00	\$52,252.02	\$0.00	\$23,066.00	\$0.00	\$75,318.02
A	4150	PRODUCTOS DE TIPO CORRIENTE	\$0.00	\$3,814,720.05	\$0.00	\$555,359.83	\$0.00	\$4,370,079.88
A	4151	PRODUCTOS DERIVADOS DEL USO Y APROVECHAMIENTO DE BIENES NO SUJETOS A RÉGIMEN DE DOMINIO PÚBLICO	\$0.00	\$507,585.00	\$0.00	\$0.00	\$0.00	\$507,585.00
A	4151-0001	Arrendamiento o Explotación de Bienes Muebles e Inmuebles	\$0.00	\$507,585.00	\$0.00	\$0.00	\$0.00	\$507,585.00
A	4151-0001-0001	Parque entradas (Acuatico)	\$0.00	\$507,585.00	\$0.00	\$0.00	\$0.00	\$507,585.00
A	4152	ENAJENACIÓN DE BIENES MUEBLES NO SUJETOS A SER INVENTARIADOS	\$0.00	\$3,307,135.05	\$0.00	\$555,359.83	\$0.00	\$3,862,494.88
A	4152-0005	Eventos Municipales	\$0.00	\$97,793.00	\$0.00	\$6,501.43	\$0.00	\$104,294.43
A	4152-0005-0001	Bailes/ Sociales	\$0.00	\$97,793.00	\$0.00	\$6,501.43	\$0.00	\$104,294.43
A	4152-0007	Aplicación de Examen de Aprob. de Licencia	\$0.00	\$1,417,868.00	\$0.00	\$164,528.00	\$0.00	\$1,582,396.00
A	4152-0007-0001	Aplicación de Examen de Aprob. De Licencia	\$0.00	\$1,417,868.00	\$0.00	\$164,528.00	\$0.00	\$1,582,396.00
A	4152-0008-0001	MERCADOS RODANTES	\$0.00	\$1,791,474.05	\$0.00	\$384,330.40	\$0.00	\$2,175,804.45
A	4160	APROVECHAMIENTOS DE TIPO CORRIENTE	\$0.00	\$8,606,492.31	\$0.00	\$711,831.17	\$0.00	\$9,318,323.48
A	4162	MULTAS	\$0.00	\$8,121,594.47	\$0.00	\$697,981.17	\$0.00	\$8,819,575.64
A	4162-0001	Multas	\$0.00	\$8,121,594.47	\$0.00	\$697,981.17	\$0.00	\$8,819,575.64
A	4162-0001-0001	Transito	\$0.00	\$6,310,772.70	\$0.00	\$461,207.17	\$0.00	\$6,771,979.87
A	4162-0001-0002	Policia y Buen Gobierno	\$0.00	\$492,350.00	\$0.00	\$17,100.00	\$0.00	\$509,450.00
A	4162-0001-0003	Construcciones y Urbanizaciones	\$0.00	\$972,140.82	\$0.00	\$177,429.00	\$0.00	\$1,149,569.82
A	4162-0001-0004	Protección Civil	\$0.00	\$346,330.95	\$0.00	\$42,245.00	\$0.00	\$388,575.95
A	4167	APROVECHAMIENTOS POR APORTACIONES Y COOPERACIONES	\$0.00	\$480,673.52	\$0.00	\$13,850.00	\$0.00	\$494,523.52
A	4167-0001	Donativos	\$0.00	\$480,673.52	\$0.00	\$13,850.00	\$0.00	\$494,523.52
A	4167-0001-0001	Gasto Corriente	\$0.00	\$480,673.52	\$0.00	\$13,850.00	\$0.00	\$494,523.52
A	4168	ACCESORIOS DE APROVECHAMIENTOS	\$0.00	\$4,224.32	\$0.00	\$0.00	\$0.00	\$4,224.32
A	4168-0001	Recargos y Accesorios	\$0.00	\$4,224.32	\$0.00	\$0.00	\$0.00	\$4,224.32
A	4168-0001-0001	Transito	\$0.00	\$4,224.32	\$0.00	\$0.00	\$0.00	\$4,224.32
A	4200	PARTICIPACIONES, APORTACIONES, TRANSFERENCIAS, ASIGNACIONES, SUBSIDIOS Y OTRAS AYUDAS	\$0.00	\$480,759,246.04	\$0.00	\$90,688,893.98	\$0.00	\$571,448,140.02
A	4210	PARTICIPACIONES Y APORTACIONES	\$0.00	\$480,759,246.04	\$0.00	\$90,688,893.98	\$0.00	\$571,448,140.02
A	4211	PARTICIPACIONES	\$0.00	\$184,350,279.38	\$0.00	\$31,785,241.13	\$0.00	\$216,135,520.51
A	4211-0001	Participaciones Federales	\$0.00	\$171,465,330.27	\$0.00	\$30,778,038.02	\$0.00	\$202,243,368.29
A	4211-0001-0001	Fondo General de Participaciones	\$0.00	\$106,248,685.51	\$0.00	\$25,275,772.16	\$0.00	\$131,524,457.67
A	4211-0001-0002	Fondo de Fomento Municipal	\$0.00	\$23,056,318.42	\$0.00	\$3,405,140.54	\$0.00	\$26,461,458.96
A	4211-0001-0003	Tenencia	\$0.00	\$5,960.03	\$0.00	\$287.09	\$0.00	\$6,247.12
A	4211-0001-0004	Impuesto sobre Automóviles Nuevos	\$0.00	\$3,604,877.77	\$0.00	\$398,741.87	\$0.00	\$4,003,619.64
A	4211-0001-0005	Impuesto Especial sobre Producción y Servicios	\$0.00	\$4,134,844.48	\$0.00	\$352,064.36	\$0.00	\$4,486,908.84
A	4211-0001-0006	Fondo de Fiscalización	\$0.00	\$6,024,426.44	\$0.00	\$599,507.71	\$0.00	\$6,623,934.15
A	4211-0001-0007	Recaudación de la Venta Final de Gasolina y Diesel	\$0.00	\$7,475,875.76	\$0.00	\$631,187.24	\$0.00	\$8,107,063.00
A	4211-0001-0008	Fondo de Extracción de Hidrocarburos	\$0.00	\$450,866.61	\$0.00	\$44,428.48	\$0.00	\$495,295.09
A	4211-0001-0009	ISR	\$0.00	\$19,733,378.00	\$0.00	\$0.00	\$0.00	\$19,733,378.00
A	4211-0001-0011	FONDO DE COMPENSACION	\$0.00	\$730,097.25	\$0.00	\$70,908.57	\$0.00	\$801,005.82
A	4211-0002	Participaciones Estatales	\$0.00	\$12,884,949.11	\$0.00	\$1,007,203.11	\$0.00	\$13,892,152.22
A	4211-0002-0001	Fondo Descentralizado de Seguridad (ISN)	\$0.00	\$10,302,028.07	\$0.00	\$904,898.46	\$0.00	\$11,206,926.53
A	4211-0002-0002	0.6 Cuotas por Derechos de Control Vehicular (ICV)	\$0.00	\$977,857.26	\$0.00	\$30,412.30	\$0.00	\$1,008,269.56
A	4211-0002-0003	Impuesto Sobre Tenencia	\$0.00	\$1,032,494.28	\$0.00	\$71,892.35	\$0.00	\$1,104,386.63

MUNICIPIO DE GARCIA NUEVO LEON NUEVO LEON

Balanza de Comprobación del 01/dic./2019 al 31/dic./2019

Cuentas de Mayor con saldo y/o movimientos. (De la cuenta: 1000 a la 9000)

Usr: supervisor

Rep: rptBalanzaComprobacion

Fecha y 29/ene./2020

hora de Impresión 03:12 p. m.

Nat.	Cuenta	Nombre de la cuenta	SALDO ANTERIOR		MOVIMIENTOS		SALDO ACTUAL	
			DEUDOR	ACREEDOR	DEUDOR	ACREEDOR	DEUDOR	ACREEDOR
A	4211-0002-0004	DERECHO DE ALCOHOLES	\$0.00	\$572,569.50	\$0.00	\$0.00	\$0.00	\$572,569.50
A	4212	APORTACIONES	\$0.00	\$285,099,319.28	\$0.00	\$58,903,652.85	\$0.00	\$344,002,972.13
A	4212-0001	FONDO PARA INFRAESTRUCTURA SOCIAL MUNICIPAL	\$0.00	\$28,727,648.90	\$0.00	\$0.00	\$0.00	\$28,727,648.90
A	4212-0001-0001	FISM Aportación Federal	\$0.00	\$28,727,648.90	\$0.00	\$0.00	\$0.00	\$28,727,648.90
A	4212-0002	FONDO PARA EL FORTALECIMIENTO MUNICIPAL	\$0.00	\$156,380,130.50	\$0.00	\$14,216,375.50	\$0.00	\$170,596,506.00
A	4212-0002-0001	FORTAMUN Aportación Federal	\$0.00	\$156,380,130.50	\$0.00	\$14,216,375.50	\$0.00	\$170,596,506.00
A	4212-0003	FONDOS DESCENTRALIZADOS	\$0.00	\$5,590,596.50	\$0.00	\$549,978.60	\$0.00	\$6,140,575.10
A	4212-0003-0001	Fondo Descentralizado (Federal)	\$0.00	\$5,590,596.50	\$0.00	\$549,978.60	\$0.00	\$6,140,575.10
A	4212-0006	Fondo para el Desarrollo Municipal (Estatal)	\$0.00	\$9,665,716.90	\$0.00	\$0.00	\$0.00	\$9,665,716.90
A	4212-0006-0002	Fondo para el Desarrollo Municipal (Estatal)	\$0.00	\$9,665,716.90	\$0.00	\$0.00	\$0.00	\$9,665,716.90
A	4212-0017	Provisiones Economicas	\$0.00	\$45,000,000.00	\$0.00	\$40,500,000.00	\$0.00	\$85,500,000.00
A	4212-0017-0002	Provisiones Economicas (Estatal)	\$0.00	\$45,000,000.00	\$0.00	\$40,500,000.00	\$0.00	\$85,500,000.00
A	4212-0021	FONDO DE SEGURIDAD MUNICIPAL 2017	\$0.00	\$24,576,839.28	\$0.00	\$2,234,256.48	\$0.00	\$26,811,095.76
A	4212-0021-0001	FONDO DE SEGURIDAD MUNICIPAL	\$0.00	\$24,576,839.28	\$0.00	\$2,234,256.48	\$0.00	\$26,811,095.76
A	4212-0022	FONDO DE ULTRACRECIMIENTO	\$0.00	\$12,094,470.01	\$0.00	\$1,403,042.27	\$0.00	\$13,497,512.28
A	4212-0022-0001	FONDO DE ULTRACRECIMIENTO	\$0.00	\$12,094,470.01	\$0.00	\$1,403,042.27	\$0.00	\$13,497,512.28
A	4212-0026	ALERTA DE GENERO	\$0.00	\$2,884,157.19	\$0.00	\$0.00	\$0.00	\$2,884,157.19
A	4212-0026-0001	ALERTA DE GENERO	\$0.00	\$2,884,157.19	\$0.00	\$0.00	\$0.00	\$2,884,157.19
A	4212-0027	OTROS INGRESOS	\$0.00	\$179,760.00	\$0.00	\$0.00	\$0.00	\$179,760.00
A	4212-0027-0001	OTROS INGRESOS	\$0.00	\$179,760.00	\$0.00	\$0.00	\$0.00	\$179,760.00
A	4213	CONVENIOS	\$0.00	\$11,309,647.38	\$0.00	\$0.00	\$0.00	\$11,309,647.38
A	4213-0003	FORTASEG FEDERAL 2017	\$0.00	\$11,309,647.38	\$0.00	\$0.00	\$0.00	\$11,309,647.38
A	4213-0003-0004	FORTASEG FEDERAL 2019	\$0.00	\$11,309,647.38	\$0.00	\$0.00	\$0.00	\$11,309,647.38
A	4300	OTROS INGRESOS Y BENEFICIOS	\$0.00	\$6,172,662.38	\$0.00	\$2,818,644.63	\$0.00	\$8,991,307.01
A	4390	OTROS INGRESOS Y BENEFICIOS VARIOS	\$0.00	\$6,172,662.38	\$0.00	\$2,818,644.63	\$0.00	\$8,991,307.01
A	4399	OTROS INGRESOS Y BENEFICIOS VARIOS	\$0.00	\$6,172,662.38	\$0.00	\$2,818,644.63	\$0.00	\$8,991,307.01
A	4399-0001	Otros Ingresos	\$0.00	\$6,172,662.38	\$0.00	\$2,818,644.63	\$0.00	\$8,991,307.01
A	4399-0001-0001	Otros Ingresos Varios	\$0.00	\$2,795,443.78	\$0.00	\$1,936,281.56	\$0.00	\$4,731,725.34
A	4399-0001-0002	Devolucion de Nomina	\$0.00	\$89,331.26	\$0.00	\$0.00	\$0.00	\$89,331.26
A	4399-0001-0003	Devolucion de Gastos no Comprobados	\$0.00	\$0.00	\$0.00	\$11,000.00	\$0.00	\$11,000.00
A	4399-0001-0004	Intereses de la mesa de Dinero	\$0.00	\$620,232.79	\$0.00	\$25,059.64	\$0.00	\$645,292.43
A	4399-0001-0005	Otros Ingresos (G. Corriente)	\$0.00	\$108,677.30	\$0.00	\$777,929.23	\$0.00	\$886,606.53
A	4399-0001-0008	ABANDERAMIENTO POR OBRAS	\$0.00	\$1,773,178.41	\$0.00	\$16,898.40	\$0.00	\$1,790,076.81
A	4399-0001-0009	CAN REGISTRO	\$0.00	\$237,940.09	\$0.00	\$9,484.27	\$0.00	\$247,424.36
A	4399-0001-0010	Otros Ingresos	\$0.00	\$547,858.75	\$0.00	\$41,991.53	\$0.00	\$589,850.28
D	5000	GASTOS Y OTRAS PÉRDIDAS	\$703,018,618.69	\$0.00	\$106,165,135.48	\$0.00	\$809,183,754.17	\$0.00
D	5100	GASTOS DE FUNCIONAMIENTO	\$686,573,803.05	\$0.00	\$101,515,529.96	\$0.00	\$788,089,333.01	\$0.00
D	5110	SERVICIOS PERSONALES	\$303,493,037.50	\$0.00	\$49,292,345.99	\$0.00	\$352,785,383.49	\$0.00
D	5111	REMUNERACIONES AL PERSONAL DE CARÁCTER PERMANENTE	\$128,945,844.81	\$0.00	\$12,756,580.25	\$0.00	\$141,702,425.06	\$0.00
D	5111-11301	Sueldos base al personal permanente	\$128,945,844.81	\$0.00	\$12,756,580.25	\$0.00	\$141,702,425.06	\$0.00
D	5112	REMUNERACIONES AL PERSONAL DE CARÁCTER TRANSITORIO	\$80,915,729.26	\$0.00	\$8,039,061.28	\$0.00	\$88,954,790.54	\$0.00
D	5112-12201	SUELDOS BASE AL PERSONAL EVENTUAL	\$64,664,949.99	\$0.00	\$6,499,727.87	\$0.00	\$71,164,677.86	\$0.00
D	5112-12301	Retribuciones por servicios de carácter social	\$16,250,779.27	\$0.00	\$1,539,333.41	\$0.00	\$17,790,112.68	\$0.00
D	5113	REMUNERACIONES ADICIONALES Y ESPECIALES	\$17,028,936.97	\$0.00	\$21,691,006.72	\$0.00	\$38,719,943.69	\$0.00
D	5113-13201	Primas de vacaciones, dominical y gratificación de fin de año	\$14,335,643.80	\$0.00	\$21,433,495.61	\$0.00	\$35,769,139.41	\$0.00
D	5113-13701	Honorarios especiales	\$2,693,293.17	\$0.00	\$257,511.11	\$0.00	\$2,950,804.28	\$0.00

MUNICIPIO DE GARCIA NUEVO LEON NUEVO LEON

Balanza de Comprobación del 01/dic./2019 al 31/dic./2019

Cuentas de Mayor con saldo y/o movimientos. (De la cuenta: 1000 a la 9000)

Usr: supervisor
Rep: rptBalanzaComprobacion

Fecha y | 29/ene./2020
hora de Impresión | 03:12 p. m.

Nat.	Cuenta	Nombre de la cuenta	SALDO ANTERIOR		MOVIMIENTOS		SALDO ACTUAL	
			DEUDOR	ACREEDOR	DEUDOR	ACREEDOR	DEUDOR	ACREEDOR
D	5114	SEGURIDAD SOCIAL	\$1,793,969.18	\$0.00	\$0.00	\$0.00	\$1,793,969.18	\$0.00
D	5114-14401	Aportaciones para seguros	\$1,793,969.18	\$0.00	\$0.00	\$0.00	\$1,793,969.18	\$0.00
D	5115	OTRAS PRESTACIONES SOCIALES Y ECONÓMICAS	\$74,808,557.28	\$0.00	\$6,805,697.74	\$0.00	\$81,614,255.02	\$0.00
D	5115-15201	Indemnizaciones	\$4,494,328.80	\$0.00	\$259,435.23	\$0.00	\$4,753,764.03	\$0.00
D	5115-15401	Prestaciones contractuales	\$70,178,276.98	\$0.00	\$6,498,084.11	\$0.00	\$76,676,361.09	\$0.00
D	5115-15501	Apoyos a la capacitación de los servidores públicos	\$135,951.50	\$0.00	\$48,178.40	\$0.00	\$184,129.90	\$0.00
D	5120	MATERIALES Y SUMINISTROS	\$76,223,437.95	\$0.00	\$9,697,237.52	\$0.00	\$85,920,675.47	\$0.00
D	5121	MATERIALES DE ADMINISTRACIÓN, EMISIÓN DE DOCUMENTOS Y ARTÍCULOS OFICIALES	\$12,664,133.58	\$0.00	\$1,642,047.35	\$0.00	\$14,306,180.93	\$0.00
D	5121-21101	Materiales, útiles y equipos menores de oficina	\$5,436,481.18	\$0.00	\$938,984.22	\$0.00	\$6,375,465.40	\$0.00
D	5121-21501	Material impreso e información digital	\$3,324,055.04	\$0.00	\$0.00	\$0.00	\$3,324,055.04	\$0.00
D	5121-21601	Material de limpieza	\$3,903,597.36	\$0.00	\$703,063.13	\$0.00	\$4,606,660.49	\$0.00
D	5122	ALIMENTOS Y UTENSILIOS	\$3,426,547.50	\$0.00	\$199,177.57	\$0.00	\$3,625,725.07	\$0.00
D	5122-22101	Productos alimenticios para personas	\$3,426,547.50	\$0.00	\$199,177.57	\$0.00	\$3,625,725.07	\$0.00
D	5124	MATERIALES Y ARTÍCULOS DE CONSTRUCCIÓN Y DE REPARACIÓN	\$9,034,668.56	\$0.00	\$693,489.01	\$0.00	\$9,728,157.57	\$0.00
D	5124-24901	Otros materiales y artículos de construcción y reparación	\$9,034,668.56	\$0.00	\$693,489.01	\$0.00	\$9,728,157.57	\$0.00
D	5126	COMBUSTIBLES, LUBRICANTES Y ADITIVOS	\$38,596,148.54	\$0.00	\$6,674,332.59	\$0.00	\$45,270,481.13	\$0.00
D	5126-26101	Combustibles, lubricantes y aditivos	\$38,596,148.54	\$0.00	\$6,674,332.59	\$0.00	\$45,270,481.13	\$0.00
D	5127	VESTUARIO, BLANCOS, PRENDAS DE PROTECCIÓN Y ARTÍCULOS DEPORTIVOS	\$11,175,350.33	\$0.00	\$313,371.80	\$0.00	\$11,488,722.13	\$0.00
D	5127-27101	Vestuario y uniformes	\$11,175,350.33	\$0.00	\$313,371.80	\$0.00	\$11,488,722.13	\$0.00
D	5129	HERRAMIENTAS, RÉFACCIONES Y ACCESORIOS MENORES	\$1,326,589.44	\$0.00	\$174,819.20	\$0.00	\$1,501,408.64	\$0.00
D	5129-29601	Refacciones y accesorios menores de equipo de transporte	\$689,646.52	\$0.00	\$174,819.20	\$0.00	\$864,465.72	\$0.00
D	5129-29801	Refacciones y accesorios menores de maquinaria y otros equipos	\$636,942.92	\$0.00	\$0.00	\$0.00	\$636,942.92	\$0.00
D	5130	SERVICIOS GENERALES	\$306,857,327.60	\$0.00	\$42,525,946.45	\$0.00	\$349,383,274.05	\$0.00
D	5131	SERVICIOS BÁSICOS	\$75,828,511.14	\$0.00	\$7,687,074.57	\$0.00	\$83,515,585.71	\$0.00
D	5131-31101	Energía eléctrica	\$71,803,762.46	\$0.00	\$6,416,254.49	\$0.00	\$78,220,016.95	\$0.00
D	5131-31301	Agua	\$1,975,382.19	\$0.00	\$248,286.00	\$0.00	\$2,223,668.19	\$0.00
D	5131-31401	Telefonía tradicional	\$2,049,366.49	\$0.00	\$1,022,534.08	\$0.00	\$3,071,900.57	\$0.00
D	5132	SERVICIOS DE ARRENDAMIENTO	\$48,616,515.06	\$0.00	\$20,975,296.74	\$0.00	\$69,591,811.80	\$0.00
D	5132-32201	Arrendamiento de edificios	\$2,660,100.85	\$0.00	\$80,521.00	\$0.00	\$2,740,621.85	\$0.00
D	5132-32301	Arrendamiento de mobiliario y equipo de administración, educacional y recreativo	\$1,971,355.48	\$0.00	\$1,077,732.80	\$0.00	\$3,049,088.28	\$0.00
D	5132-32501	Arrendamiento de equipo de transporte	\$33,854,822.31	\$0.00	\$4,929,098.77	\$0.00	\$38,783,921.08	\$0.00
D	5132-32901	Otros arrendamientos	\$10,130,236.42	\$0.00	\$14,887,944.17	\$0.00	\$25,018,180.59	\$0.00
D	5133	SERVICIOS PROFESIONALES, CIENTÍFICOS Y TÉCNICOS Y OTROS SERVICIOS	\$1,904,333.90	\$0.00	\$0.00	\$0.00	\$1,904,333.90	\$0.00
D	5133-33401	Servicios de capacitación	\$25,133.90	\$0.00	\$0.00	\$0.00	\$25,133.90	\$0.00
D	5133-33701	Servicios de protección y seguridad	\$487,200.00	\$0.00	\$0.00	\$0.00	\$487,200.00	\$0.00
D	5133-33901	Servicios profesionales, científicos y técnicos integrales	\$1,392,000.00	\$0.00	\$0.00	\$0.00	\$1,392,000.00	\$0.00
D	5134	SERVICIOS FINANCIEROS, BANCARIOS Y COMERCIALES	\$10,504,011.95	\$0.00	\$230,540.54	\$0.00	\$10,734,552.49	\$0.00
D	5134-34101	Servicios financieros y bancarios	\$2,697,220.78	\$0.00	\$175,675.54	\$0.00	\$2,872,896.32	\$0.00
D	5134-34401	Seguros de responsabilidad patrimonial y fianzas	\$3,772,060.49	\$0.00	\$0.00	\$0.00	\$3,772,060.49	\$0.00
D	5134-34501	Seguro de bienes patrimoniales	\$4,034,730.68	\$0.00	\$54,865.00	\$0.00	\$4,089,595.68	\$0.00
D	5135	SERVICIOS DE INSTALACIÓN, REPARACIÓN, MANTENIMIENTO Y CONSERVACIÓN	\$114,252,837.50	\$0.00	\$10,749,004.14	\$0.00	\$125,001,841.64	\$0.00
D	5135-35101	Conservación y mantenimiento menor de inmuebles	\$29,805,364.29	\$0.00	\$3,730,870.57	\$0.00	\$33,536,234.86	\$0.00
D	5135-35501	Reparación y mantenimiento de equipo de transporte	\$23,453,363.76	\$0.00	\$2,387,799.22	\$0.00	\$25,841,162.98	\$0.00

MUNICIPIO DE GARCIA NUEVO LEON NUEVO LEON

Balanza de Comprobación del 01/dic./2019 al 31/dic./2019
Cuentas de Mayor con saldo y/o movimientos. (De la cuenta: 1000 a la 9000)

Usr: supervisor
Rep: rptBalanzaComprobacion

Fecha y | 29/ene./2020
hora de Impresión | 03:12 p. m.

Nat.	Cuenta	Nombre de la cuenta	SALDO ANTERIOR		MOVIMIENTOS		SALDO ACTUAL	
			DEUDOR	ACREEDOR	DEUDOR	ACREEDOR	DEUDOR	ACREEDOR
D	5135-35701	Instalación, reparación y mantenimiento de maquinaria, otros equipos y herramienta	\$6,579,554.07	\$0.00	\$4,289.80	\$0.00	\$6,583,843.87	\$0.00
D	5135-35801	Servicios de limpieza y manejo de desechos	\$54,414,555.38	\$0.00	\$4,626,044.55	\$0.00	\$59,040,599.93	\$0.00
D	5136	SERVICIOS DE COMUNICACIÓN SOCIAL Y PUBLICIDAD	\$5,370,538.23	\$0.00	\$1,007,518.00	\$0.00	\$6,378,056.23	\$0.00
D	5136-36101	Difusión por radio, televisión y otros medios de mensajes sobre programas y actividades gubernamentales	\$5,370,538.23	\$0.00	\$1,007,518.00	\$0.00	\$6,378,056.23	\$0.00
D	5137	SERVICIOS DE TRASLADO Y VIÁTICOS	\$648,398.09	\$0.00	\$61,173.78	\$0.00	\$709,571.87	\$0.00
D	5137-37501	Viáticos en el país	\$648,398.09	\$0.00	\$61,173.78	\$0.00	\$709,571.87	\$0.00
D	5138	SERVICIOS OFICIALES	\$47,219,614.13	\$0.00	\$1,154,858.68	\$0.00	\$48,374,472.81	\$0.00
D	5138-38101	Gastos de ceremonial	\$14,112,763.41	\$0.00	\$0.00	\$0.00	\$14,112,763.41	\$0.00
D	5138-38201	Gastos de orden social y cultural	\$33,106,850.72	\$0.00	\$1,154,858.68	\$0.00	\$34,261,709.40	\$0.00
D	5139	OTROS SERVICIOS GENERALES	\$2,512,567.60	\$0.00	\$660,480.00	\$0.00	\$3,173,047.60	\$0.00
D	5139-39201	Impuestos y derechos	\$618,052.05	\$0.00	\$0.00	\$0.00	\$618,052.05	\$0.00
D	5139-39501	Penas, multas, accesorios y actualizaciones	\$1,841,427.33	\$0.00	\$660,000.00	\$0.00	\$2,501,427.33	\$0.00
D	5139-39901	Otros servicios generales	\$53,088.22	\$0.00	\$480.00	\$0.00	\$53,568.22	\$0.00
D	5200	TRANSFERENCIAS, ASIGNACIONES, SUBSIDIOS Y OTRAS AYUDAS	\$2,197,500.00	\$0.00	\$3,580,000.00	\$0.00	\$5,777,500.00	\$0.00
D	5240	AYUDAS SOCIALES	\$1,047,500.00	\$0.00	\$3,480,000.00	\$0.00	\$4,527,500.00	\$0.00
D	5243	AYUDAS SOCIALES A INSTITUCIONES	\$1,047,500.00	\$0.00	\$3,480,000.00	\$0.00	\$4,527,500.00	\$0.00
D	5243-44501	Ayudas sociales a instituciones sin fines de lucro	\$1,047,500.00	\$0.00	\$3,480,000.00	\$0.00	\$4,527,500.00	\$0.00
D	5280	DONATIVOS	\$1,150,000.00	\$0.00	\$100,000.00	\$0.00	\$1,250,000.00	\$0.00
D	5281	DONATIVOS A INSTITUCIONES SIN FINES DE LUCRO	\$1,150,000.00	\$0.00	\$100,000.00	\$0.00	\$1,250,000.00	\$0.00
D	5281-48101	Donativos a instituciones sin fines de lucro	\$1,150,000.00	\$0.00	\$100,000.00	\$0.00	\$1,250,000.00	\$0.00
D	5400	INTERESES, COMISIONES Y OTROS GASTOS DE LA DEUDA PÚBLICA	\$14,247,315.64	\$0.00	\$1,069,605.52	\$0.00	\$15,316,921.16	\$0.00
D	5410	INTERESES DE LA DEUDA PÚBLICA	\$14,247,315.64	\$0.00	\$1,069,605.52	\$0.00	\$15,316,921.16	\$0.00
D	5411	INTERESES DE LA DEUDA PÚBLICA INTERNA	\$14,247,315.64	\$0.00	\$1,069,605.52	\$0.00	\$15,316,921.16	\$0.00
D	5411-92101	Intereses de la deuda interna con instituciones de crédito	\$14,247,315.64	\$0.00	\$1,069,605.52	\$0.00	\$15,316,921.16	\$0.00
D	8000	CUENTAS DE ORDEN PRESUPUESTARIAS	\$0.00	\$0.00	\$654,349,555.22	\$654,349,555.22	\$0.00	\$0.00
D	8100	LEY DE INGRESOS	\$0.00	\$0.00	\$243,714,375.86	\$243,714,375.86	\$0.00	\$0.00
D	8110	LEY DE INGRESOS ESTIMADA	\$806,791,230.91	\$0.00	\$0.00	\$0.00	\$806,791,230.91	\$0.00
D	8110-12	Impuestos sobre el patrimonio	\$246,270,459.88	\$0.00	\$0.00	\$0.00	\$246,270,459.88	\$0.00
D	8110-12-0001	Predial	\$201,270,459.88	\$0.00	\$0.00	\$0.00	\$201,270,459.88	\$0.00
D	8110-12-0001-0001	Presente Año	\$201,270,459.88	\$0.00	\$0.00	\$0.00	\$201,270,459.88	\$0.00
D	8110-12-0002	Adquisición de Inmuebles	\$45,000,000.00	\$0.00	\$0.00	\$0.00	\$45,000,000.00	\$0.00
D	8110-12-0002-0001	Impuestos I.S.A.I.	\$45,000,000.00	\$0.00	\$0.00	\$0.00	\$45,000,000.00	\$0.00
D	8110-17	Accesorios	\$926,806.85	\$0.00	\$0.00	\$0.00	\$926,806.85	\$0.00
D	8110-17-0001	Recargos y Accesorios	\$926,806.85	\$0.00	\$0.00	\$0.00	\$926,806.85	\$0.00
D	8110-17-0001-0001	Recargos y Accesorios (Predial)	\$926,806.85	\$0.00	\$0.00	\$0.00	\$926,806.85	\$0.00
D	8110-41	Derechos por el uso, goce, aprovechamiento o explotación de bienes de dominio público	\$2,521,542.68	\$0.00	\$0.00	\$0.00	\$2,521,542.68	\$0.00
D	8110-41-0001	Ocupación de la Vía Pública	\$2,521,542.68	\$0.00	\$0.00	\$0.00	\$2,521,542.68	\$0.00
D	8110-41-0001-0002	Mercados Rodantes	\$2,521,542.68	\$0.00	\$0.00	\$0.00	\$2,521,542.68	\$0.00
D	8110-43	Derechos por prestación de servicios	\$99,027,771.21	\$0.00	\$0.00	\$0.00	\$99,027,771.21	\$0.00
D	8110-43-0002	Construcciones y Urbanizaciones	\$86,740,194.70	\$0.00	\$0.00	\$0.00	\$86,740,194.70	\$0.00
D	8110-43-0002-0003	Construcciones y Urbanizaciones	\$86,740,194.70	\$0.00	\$0.00	\$0.00	\$86,740,194.70	\$0.00
D	8110-43-0005	Revisión, Inspección y Servicios	\$500,000.00	\$0.00	\$0.00	\$0.00	\$500,000.00	\$0.00
D	8110-43-0005-0002	Serv de revision de documentacion de I.S.A.I.	\$500,000.00	\$0.00	\$0.00	\$0.00	\$500,000.00	\$0.00

MUNICIPIO DE GARCIA NUEVO LEON NUEVO LEON

Balanza de Comprobación del 01/dic./2019 al 31/dic./2019

Cuentas de Mayor con saldo y/o movimientos. (De la cuenta: 1000 a la 9000)

Usu: supervisor
Rep: rptBalanzaComprobacion

Fecha y hora de Impresión | 29/ene./2020
03:12 p. m.

Nat.	Cuenta	Nombre de la cuenta	SALDO ANTERIOR		MOVIMIENTOS		SALDO ACTUAL	
			DEUDOR	ACREEDOR	DEUDOR	ACREEDOR	DEUDOR	ACREEDOR
D	8110-43-0007	Limpieza de Lotes Baldíos	\$1,878,686.23	\$0.00	\$0.00	\$0.00	\$1,878,686.23	\$0.00
D	8110-43-0007-0001	LIMPIEZA DE LOTES BALDIOS	\$1,878,686.23	\$0.00	\$0.00	\$0.00	\$1,878,686.23	\$0.00
D	8110-43-0008	Limpia y Recolección de Desechos Industriales y Comerciales	\$9,788,890.28	\$0.00	\$0.00	\$0.00	\$9,788,890.28	\$0.00
D	8110-43-0008-0001	Limpia y Recolecc. De desechos Ind. Y Comerciales	\$9,788,890.28	\$0.00	\$0.00	\$0.00	\$9,788,890.28	\$0.00
D	8110-43-0010	Servicios Municipales de Cementerios	\$120,000.00	\$0.00	\$0.00	\$0.00	\$120,000.00	\$0.00
D	8110-43-0010-0001	Servicio de Inhumaciones	\$120,000.00	\$0.00	\$0.00	\$0.00	\$120,000.00	\$0.00
D	8110-51-01	Productos de tipo corriente, Productos Derivados del Uso y Aprovechamiento de Bienes no Sujetos a Régimen de Dominio Público	\$5,000,000.00	\$0.00	\$0.00	\$0.00	\$5,000,000.00	\$0.00
D	8110-51-01-0001	Arrendamiento o Explotación de Bienes Muebles e Inmuebles	\$5,000,000.00	\$0.00	\$0.00	\$0.00	\$5,000,000.00	\$0.00
D	8110-51-01-0001-0001	Parque entradas (Acuatico)	\$5,000,000.00	\$0.00	\$0.00	\$0.00	\$5,000,000.00	\$0.00
D	8110-61-02	Multas	\$5,000,000.00	\$0.00	\$0.00	\$0.00	\$5,000,000.00	\$0.00
D	8110-61-02-0001	Multas	\$5,000,000.00	\$0.00	\$0.00	\$0.00	\$5,000,000.00	\$0.00
D	8110-61-02-0001-0001	Transito	\$5,000,000.00	\$0.00	\$0.00	\$0.00	\$5,000,000.00	\$0.00
D	8110-81	Participaciones	\$63,368,438.29	\$0.00	\$0.00	\$0.00	\$63,368,438.29	\$0.00
D	8110-81-0001	Participaciones Federales	\$63,368,438.29	\$0.00	\$0.00	\$0.00	\$63,368,438.29	\$0.00
D	8110-81-0001-0001	Fondo General de Participaciones	\$63,368,438.29	\$0.00	\$0.00	\$0.00	\$63,368,438.29	\$0.00
D	8110-82	Aportaciones	\$359,676,212.00	\$0.00	\$0.00	\$0.00	\$359,676,212.00	\$0.00
D	8110-82-0002	FONDO PARA EL FORTALECIMIENTO MUNICIPAL	\$30,000,000.00	\$0.00	\$0.00	\$0.00	\$30,000,000.00	\$0.00
D	8110-82-0002-0001	FORTAMUN Aportación Federal	\$30,000,000.00	\$0.00	\$0.00	\$0.00	\$30,000,000.00	\$0.00
D	8110-82-0003	FONDOS DESCENTRALIZADOS	\$60,000,000.00	\$0.00	\$0.00	\$0.00	\$60,000,000.00	\$0.00
D	8110-82-0003-0001	Fondo Descentralizado (Federal)	\$40,000,000.00	\$0.00	\$0.00	\$0.00	\$40,000,000.00	\$0.00
D	8110-82-0003-0002	Fondo Descentralizado (Estatad)	\$20,000,000.00	\$0.00	\$0.00	\$0.00	\$20,000,000.00	\$0.00
D	8110-82-0004	Programa de Obras por Conducto de Municipios (Estatad)	\$20,000,000.00	\$0.00	\$0.00	\$0.00	\$20,000,000.00	\$0.00
D	8110-82-0004-0002	Programa de Obras por Conducto de Municipios (Estatad)	\$20,000,000.00	\$0.00	\$0.00	\$0.00	\$20,000,000.00	\$0.00
D	8110-82-0005	Fondo de Ultracrecimiento	\$7,000,000.00	\$0.00	\$0.00	\$0.00	\$7,000,000.00	\$0.00
D	8110-82-0005-0002	Fondo de Ultracrecimiento (Estatad)	\$7,000,000.00	\$0.00	\$0.00	\$0.00	\$7,000,000.00	\$0.00
D	8110-82-0006	Fondo para el Desarrollo Municipal (Estatad)	\$7,000,000.00	\$0.00	\$0.00	\$0.00	\$7,000,000.00	\$0.00
D	8110-82-0006-0002	Fondo para el Desarrollo Municipal (Estatad)	\$7,000,000.00	\$0.00	\$0.00	\$0.00	\$7,000,000.00	\$0.00
D	8110-82-0007	Fondo Metropolitano (Federal)	\$5,000,000.00	\$0.00	\$0.00	\$0.00	\$5,000,000.00	\$0.00
D	8110-82-0007-0001	Fondo Metropolitano (Federal)	\$5,000,000.00	\$0.00	\$0.00	\$0.00	\$5,000,000.00	\$0.00
D	8110-82-0009	Programa de Rescate de Espacios Públicos (Federal)	\$2,000,000.00	\$0.00	\$0.00	\$0.00	\$2,000,000.00	\$0.00
D	8110-82-0009-0001	Programa de Rescate de Espacios Públicos (Federal)	\$2,000,000.00	\$0.00	\$0.00	\$0.00	\$2,000,000.00	\$0.00
D	8110-82-0012	Otras Aportaciones Estatales (Estatad)	\$155,676,212.00	\$0.00	\$0.00	\$0.00	\$155,676,212.00	\$0.00
D	8110-82-0012-0002	Otras Aportaciones Estatales (Estatad)	\$155,676,212.00	\$0.00	\$0.00	\$0.00	\$155,676,212.00	\$0.00
D	8110-82-0013	Programa Habitat (Federal)	\$10,000,000.00	\$0.00	\$0.00	\$0.00	\$10,000,000.00	\$0.00
D	8110-82-0013-0001	Programa Habitat (Federal)	\$10,000,000.00	\$0.00	\$0.00	\$0.00	\$10,000,000.00	\$0.00
D	8110-82-0015	Fondo Programas Regionales (Federal)	\$20,000,000.00	\$0.00	\$0.00	\$0.00	\$20,000,000.00	\$0.00
D	8110-82-0015-0001	Fondo Programas Regionales (Federal)	\$20,000,000.00	\$0.00	\$0.00	\$0.00	\$20,000,000.00	\$0.00
D	8110-82-0016	Fondo IMMUGERES	\$2,000,000.00	\$0.00	\$0.00	\$0.00	\$2,000,000.00	\$0.00
D	8110-82-0016-0002	Fondo IMMUGERES 2016 (Estatad)	\$2,000,000.00	\$0.00	\$0.00	\$0.00	\$2,000,000.00	\$0.00
D	8110-82-0017	Provisiones Economicas	\$30,000,000.00	\$0.00	\$0.00	\$0.00	\$30,000,000.00	\$0.00
D	8110-82-0017-0002	Provisiones Economicas (Estatad)	\$30,000,000.00	\$0.00	\$0.00	\$0.00	\$30,000,000.00	\$0.00
D	8110-82-0019	Fondo de Ultracrecimiento	\$10,000,000.00	\$0.00	\$0.00	\$0.00	\$10,000,000.00	\$0.00
D	8110-82-0019-0001	F. Ultracrecimiento 2016 ESTATAL	\$10,000,000.00	\$0.00	\$0.00	\$0.00	\$10,000,000.00	\$0.00
D	8110-82-0020	FONDO MINERO	\$1,000,000.00	\$0.00	\$0.00	\$0.00	\$1,000,000.00	\$0.00
D	8110-82-0020-0001	FONDO MINERO 1	\$1,000,000.00	\$0.00	\$0.00	\$0.00	\$1,000,000.00	\$0.00
D	8110-83	Convenios	\$25,000,000.00	\$0.00	\$0.00	\$0.00	\$25,000,000.00	\$0.00

MUNICIPIO DE GARCIA NUEVO LEON NUEVO LEON

Balanza de Comprobación del 01/dic./2019 al 31/dic./2019

Cuentas de Mayor con saldo y/o movimientos. (De la cuenta: 1000 a la 9000)

Usr: supervisor

Rep: rptBalanzaComprobacion

Fecha y 29/ene./2020

hora de Impresión 03:12 p. m.

Nat.	Cuenta	Nombre de la cuenta	SALDO ANTERIOR		MOVIMIENTOS		SALDO ACTUAL	
			DEUDOR	ACREEDOR	DEUDOR	ACREEDOR	DEUDOR	ACREEDOR
D	8110-83-0001	F. FORTALEC. SEGURIDAD -FORTASEG-	\$15,000,000.00	\$0.00	\$0.00	\$0.00	\$15,000,000.00	\$0.00
D	8110-83-0001-0001	FORTASEG Aportacion Federal	\$15,000,000.00	\$0.00	\$0.00	\$0.00	\$15,000,000.00	\$0.00
D	8110-83-0002	PROG. INFRAEST. A LA VIVIENDA	\$10,000,000.00	\$0.00	\$0.00	\$0.00	\$10,000,000.00	\$0.00
D	8110-83-0002-0001	P.INFRAESTR. V.VIVIENDA Aportacion Federal	\$10,000,000.00	\$0.00	\$0.00	\$0.00	\$10,000,000.00	\$0.00
A	8120	LEY DE INGRESOS POR EJECUTAR	\$0.00	-\$23,258,499.10	\$121,857,187.93	\$0.00	\$0.00	-\$145,115,687.03
A	8120-12	Impuestos sobre el patrimonio	\$0.00	-\$22,657,833.63	\$23,158,756.54	\$0.00	\$0.00	-\$45,816,590.17
A	8120-12-0001	Predial	\$0.00	\$122,209,321.54	\$2,458,885.86	\$0.00	\$0.00	\$119,750,435.68
A	8120-12-0001-0001	Presente Año	\$0.00	\$121,895,339.42	\$1,396,057.86	\$0.00	\$0.00	\$120,499,281.56
A	8120-12-0001-0002	Rezago	\$0.00	-\$21,888,201.00	\$3,118,015.00	\$0.00	\$0.00	-\$25,006,216.00
A	8120-12-0001-0004	CAN REGISTRO	\$0.00	\$14,702,214.12	-\$70,149.00	\$0.00	\$0.00	\$14,772,363.12
A	8120-12-0001-0005	CAN REGISTRO	\$0.00	\$1,439,696.00	-\$601,990.00	\$0.00	\$0.00	\$2,041,686.00
A	8120-12-0001-0006	BONIFICACION	\$0.00	\$6,060,273.00	-\$1,383,048.00	\$0.00	\$0.00	\$7,443,321.00
A	8120-12-0002	Adquisición de Inmuebles	\$0.00	-\$144,867,155.17	\$20,699,870.68	\$0.00	\$0.00	-\$165,567,025.85
A	8120-12-0002-0001	Impuestos I.S.A.I.	\$0.00	-\$144,867,155.17	\$20,699,870.68	\$0.00	\$0.00	-\$165,567,025.85
A	8120-17	Accesorios	\$0.00	-\$7,293,431.05	\$1,506,197.50	\$0.00	\$0.00	-\$8,799,628.55
A	8120-17-0001	Recargos y Accesorios	\$0.00	-\$5,821,456.15	\$1,397,022.00	\$0.00	\$0.00	-\$7,218,478.15
A	8120-17-0001-0001	Recargos y Accesorios (Predial)	\$0.00	-\$5,821,456.15	\$1,397,022.00	\$0.00	\$0.00	-\$7,218,478.15
A	8120-17-0002-0001	Recargos y Accesorios (ISA)	\$0.00	-\$1,471,974.90	\$109,175.50	\$0.00	\$0.00	-\$1,581,150.40
A	8120-41	Derechos por el uso, goce, aprovechamiento o explotación de bienes de dominio público	\$0.00	\$1,543,796.38	\$84,596.22	\$0.00	\$0.00	\$1,459,200.16
A	8120-41-0001	Ocupación de la Vía Pública	\$0.00	\$1,543,796.38	\$84,596.22	\$0.00	\$0.00	\$1,459,200.16
A	8120-41-0001-0001	Otras Ocupaciones	\$0.00	-\$977,746.30	\$84,596.22	\$0.00	\$0.00	-\$1,062,342.52
A	8120-41-0001-0002	Mercados Rodantes	\$0.00	\$2,521,542.68	\$0.00	\$0.00	\$0.00	\$2,521,542.68
A	8120-43	Derechos por prestación de servicios	\$0.00	\$40,687,331.34	\$5,151,552.69	\$0.00	\$0.00	\$35,535,778.65
A	8120-43-0002	Construcciones y Urbanizaciones	\$0.00	\$38,567,478.81	\$4,747,435.65	\$0.00	\$0.00	\$33,820,043.16
A	8120-43-0002-0001	Expedición de Copias Certificadas de Planos	\$0.00	-\$1,175.00	\$0.00	\$0.00	\$0.00	-\$1,175.00
A	8120-43-0002-0002	Expedición de Diversas Constancias y Certificaciones	\$0.00	-\$3,698.00	\$504.00	\$0.00	\$0.00	-\$4,202.00
A	8120-43-0002-0003	Construcciones y Urbanizaciones	\$0.00	\$38,572,351.81	\$4,746,931.65	\$0.00	\$0.00	\$33,825,420.16
A	8120-43-0004	Inscripciones y Refrendo	\$0.00	-\$6,079,449.30	\$241,044.14	\$0.00	\$0.00	-\$6,320,493.44
A	8120-43-0004-0002	Refrendos de la Licencia, Autoriz. Permiso o Conc.	\$0.00	-\$342,155.44	\$18,401.78	\$0.00	\$0.00	-\$360,557.22
A	8120-43-0004-0003	Multas de Comercio	\$0.00	-\$2,472,897.90	\$173,463.60	\$0.00	\$0.00	-\$2,646,361.50
A	8120-43-0004-0004	Abarrotes C.E.D.B.A.E.E.C.P.I	\$0.00	-\$2,783,125.08	\$0.00	\$0.00	\$0.00	-\$2,783,125.08
A	8120-43-0004-0006	INSCRIPCION Y REFRENDO	\$0.00	-\$481,270.88	\$49,178.76	\$0.00	\$0.00	-\$530,449.64
A	8120-43-0005	Revisión, Inspección y Servicios	\$0.00	\$426,933.84	\$3,548.58	\$0.00	\$0.00	\$423,385.26
A	8120-43-0005-0002	Serv de revision de documentacion de I.S.A.I.	\$0.00	\$427,899.84	\$3,548.58	\$0.00	\$0.00	\$424,351.26
A	8120-43-0005-0003	Servicio de Examen Documental	\$0.00	-\$966.00	\$0.00	\$0.00	\$0.00	-\$966.00
A	8120-43-0006	Expedición de Licencias	\$0.00	-\$1,960,801.80	\$81,452.78	\$0.00	\$0.00	-\$2,042,254.58
A	8120-43-0006-0001	Licencia de Anuncios	\$0.00	-\$1,960,801.80	\$81,452.78	\$0.00	\$0.00	-\$2,042,254.58
A	8120-43-0007	Limpieza de Lotes Baldíos	\$0.00	\$1,878,686.23	\$0.00	\$0.00	\$0.00	\$1,878,686.23
A	8120-43-0007-0001	LIMPIEZA DE LOTES BALDIOS	\$0.00	\$1,878,686.23	\$0.00	\$0.00	\$0.00	\$1,878,686.23
A	8120-43-0008	Limpia y Recolectión de Desechos Industriales y Comerciales	\$0.00	\$8,028,123.82	\$30,418.56	\$0.00	\$0.00	\$7,997,705.26
A	8120-43-0008-0001	Limpia y Recolect. De desechos Ind. Y Comerciales	\$0.00	\$8,028,123.82	\$30,418.56	\$0.00	\$0.00	\$7,997,705.26
A	8120-43-0010	Servicios Municipales de Cementerios	\$0.00	-\$121,388.24	\$24,586.98	\$0.00	\$0.00	-\$145,975.22
A	8120-43-0010-0001	Servicio de Inhumaciones	\$0.00	-\$3,133.78	\$10,130.50	\$0.00	\$0.00	-\$13,264.28
A	8120-43-0010-0002	Mantenimiento anual de lotes de Panteon	\$0.00	-\$117,409.46	\$14,456.48	\$0.00	\$0.00	-\$131,865.94
A	8120-43-0010-0003	Panteones	\$0.00	-\$845.00	\$0.00	\$0.00	\$0.00	-\$845.00
A	8120-43-0011	ESTACIONAMIENTO EXCLUSIVO	\$0.00	-\$52,252.02	\$23,066.00	\$0.00	\$0.00	-\$75,318.02
A	8120-43-0011-0001	ESTACIONAMIENTO EXCLUSIVO PARTICULARES	\$0.00	-\$52,252.02	\$23,066.00	\$0.00	\$0.00	-\$75,318.02

MUNICIPIO DE GARCIA NUEVO LEON NUEVO LEON

Balanza de Comprobación del 01/dic./2019 al 31/dic./2019
Cuentas de Mayor con saldo y/o movimientos. (De la cuenta: 1000 a la 9000)

Usr: supervisor
Rep: rptBalanzaComprobacion

Fecha y 29/ene./2020
hora de Impresión 03:12 p. m.

Nat.	Cuenta	Nombre de la cuenta	SALDO ANTERIOR		MOVIMIENTOS		SALDO ACTUAL	
			DEUDOR	ACREEDOR	DEUDOR	ACREEDOR	DEUDOR	ACREEDOR
A	8120-51-01	Productos de tipo corriente, Productos Derivados del Uso y Aprovechamiento de Bienes no Sujetos a Régimen de Dominio Público	\$0.00	\$4,492,415.00	\$0.00	\$0.00	\$0.00	\$4,492,415.00
A	8120-51-01-0001	Arrendamiento o Explotación de Bienes Muebles e Inmuebles	\$0.00	\$4,492,415.00	\$0.00	\$0.00	\$0.00	\$4,492,415.00
A	8120-51-01-0001-0001	Parque entradas (Acuatico)	\$0.00	\$4,492,415.00	\$0.00	\$0.00	\$0.00	\$4,492,415.00
A	8120-51-02	Productos de tipo corriente, Enajenación de Bienes Muebles no Sujetos a ser Inventariados	\$0.00	-\$3,307,135.05	\$555,359.83	\$0.00	\$0.00	-\$3,862,494.88
A	8120-51-02-0005	Eventos Municipales	\$0.00	-\$97,793.00	\$6,501.43	\$0.00	\$0.00	-\$104,294.43
A	8120-51-02-0005-0001	Bailes/ Sociales	\$0.00	-\$97,793.00	\$6,501.43	\$0.00	\$0.00	-\$104,294.43
A	8120-51-02-0007	Aplicación de Examen de Aprob. de Licencia	\$0.00	-\$1,417,868.00	\$164,528.00	\$0.00	\$0.00	-\$1,582,396.00
A	8120-51-02-0007-0001	Aplicación de Examen de Aprob. De Licencia	\$0.00	-\$1,417,868.00	\$164,528.00	\$0.00	\$0.00	-\$1,582,396.00
A	8120-51-02-0008-0001	MERCADOS RODANTES	\$0.00	-\$1,791,474.05	\$384,330.40	\$0.00	\$0.00	-\$2,175,804.45
A	8120-52-05	Productos de capital, Mobiliario y Equipo de Administración	\$0.00	-\$343,974.03	\$0.00	\$0.00	\$0.00	-\$343,974.03
A	8120-52-05-1	Muebles de Oficina y Estantería	\$0.00	-\$260,834.18	\$0.00	\$0.00	\$0.00	-\$260,834.18
A	8120-52-05-1-0001	Muebles de Oficina y Estantería	\$0.00	-\$260,834.18	\$0.00	\$0.00	\$0.00	-\$260,834.18
A	8120-52-05-3	Equipo de Cómputo y de Tecnologías de la Información	\$0.00	-\$83,139.85	\$0.00	\$0.00	\$0.00	-\$83,139.85
A	8120-52-05-3-51501	Equipo de cómputo y de tecnología de la información	\$0.00	-\$83,139.85	\$0.00	\$0.00	\$0.00	-\$83,139.85
A	8120-52-07	Productos de capital, Equipo e Instrumental Médico y de Laboratorio	\$0.00	-\$46,980.00	\$0.00	\$0.00	\$0.00	-\$46,980.00
A	8120-52-07-1	Equipo Médico y de Laboratorio	\$0.00	-\$46,980.00	\$0.00	\$0.00	\$0.00	-\$46,980.00
A	8120-52-07-1-0001	Equipo Médico y de Laboratorio	\$0.00	-\$46,980.00	\$0.00	\$0.00	\$0.00	-\$46,980.00
A	8120-52-08	Productos de capital, Equipo de Transporte	\$0.00	-\$11,600.00	\$0.00	\$0.00	\$0.00	-\$11,600.00
A	8120-52-08-1	VEHÍCULOS Y EQUIPO TERRESTRE	\$0.00	-\$11,600.00	\$0.00	\$0.00	\$0.00	-\$11,600.00
A	8120-52-08-1-0001	VEHÍCULOS Y EQUIPO TERRESTRE	\$0.00	-\$11,600.00	\$0.00	\$0.00	\$0.00	-\$11,600.00
A	8120-61-02	Multas	\$0.00	-\$3,121,594.47	\$697,981.17	\$0.00	\$0.00	-\$3,819,575.64
A	8120-61-02-0001	Multas	\$0.00	-\$3,121,594.47	\$697,981.17	\$0.00	\$0.00	-\$3,819,575.64
A	8120-61-02-0001-0001	Transito	\$0.00	-\$1,310,772.70	\$461,207.17	\$0.00	\$0.00	-\$1,771,979.87
A	8120-61-02-0001-0002	Policia y Buen Gobierno	\$0.00	-\$492,350.00	\$17,100.00	\$0.00	\$0.00	-\$509,450.00
A	8120-61-02-0001-0003	Construcciones y Urbanizaciones	\$0.00	-\$972,140.82	\$177,429.00	\$0.00	\$0.00	-\$1,149,569.82
A	8120-61-02-0001-0004	Protección Civil	\$0.00	-\$346,330.95	\$42,245.00	\$0.00	\$0.00	-\$388,575.95
A	8120-61-07	Aprovechamientos por Aportaciones y Cooperaciones	\$0.00	-\$480,673.52	\$13,850.00	\$0.00	\$0.00	-\$494,523.52
A	8120-61-07-0001	Donativos	\$0.00	-\$480,673.52	\$13,850.00	\$0.00	\$0.00	-\$494,523.52
A	8120-61-07-0001-0001	Gasto Corriente	\$0.00	-\$480,673.52	\$13,850.00	\$0.00	\$0.00	-\$494,523.52
A	8120-61-08	Accesorios de Aprovechamientos	\$0.00	-\$4,224.32	\$0.00	\$0.00	\$0.00	-\$4,224.32
A	8120-61-08-0001	Recargos y Accesorios	\$0.00	-\$4,224.32	\$0.00	\$0.00	\$0.00	-\$4,224.32
A	8120-61-08-0001-0001	Transito	\$0.00	-\$4,224.32	\$0.00	\$0.00	\$0.00	-\$4,224.32
A	8120-81	Participaciones	\$0.00	-\$120,981,841.09	\$31,785,241.13	\$0.00	\$0.00	-\$152,767,082.22
A	8120-81-0001	Participaciones Federales	\$0.00	-\$108,096,891.98	\$30,778,038.02	\$0.00	\$0.00	-\$138,874,930.00
A	8120-81-0001-0001	Fondo General de Participaciones	\$0.00	-\$42,880,247.22	\$25,275,772.16	\$0.00	\$0.00	-\$68,156,019.38
A	8120-81-0001-0002	Fondo de Fomento Municipal	\$0.00	-\$23,056,318.42	\$3,405,140.54	\$0.00	\$0.00	-\$26,461,458.96
A	8120-81-0001-0003	Tenencia	\$0.00	-\$5,960.03	\$287.09	\$0.00	\$0.00	-\$6,247.12
A	8120-81-0001-0004	Impuesto sobre Automóviles Nuevos	\$0.00	-\$3,604,877.77	\$398,741.87	\$0.00	\$0.00	-\$4,003,619.64
A	8120-81-0001-0005	Impuesto Especial sobre Producción y Servicios	\$0.00	-\$4,134,844.48	\$352,064.36	\$0.00	\$0.00	-\$4,486,908.84
A	8120-81-0001-0006	Fondo de Fiscalización	\$0.00	-\$6,024,426.44	\$599,507.71	\$0.00	\$0.00	-\$6,623,934.15
A	8120-81-0001-0007	Recaudación de la Venta Final de Gasolina y Diesel	\$0.00	-\$7,475,875.76	\$631,187.24	\$0.00	\$0.00	-\$8,107,063.00
A	8120-81-0001-0008	Fondo de Extracción de Hidrocarburos	\$0.00	-\$450,866.61	\$44,428.48	\$0.00	\$0.00	-\$495,295.09
A	8120-81-0001-0009	ISR	\$0.00	-\$19,733,378.00	\$0.00	\$0.00	\$0.00	-\$19,733,378.00
A	8120-81-0001-0011	FONDO DE COMPENSACION	\$0.00	-\$730,097.25	\$70,908.57	\$0.00	\$0.00	-\$801,005.82

MUNICIPIO DE GARCIA NUEVO LEON NUEVO LEON

Balanza de Comprobación del 01/dic./2019 al 31/dic./2019

Cuentas de Mayor con saldo y/o movimientos. (De la cuenta: 1000 a la 9000)

Usr: supervisor
Rep: rptBalanzaComprobacion

Fecha y 29/ene./2020

hora de Impresión 03:12 p. m.

Nat.	Cuenta	Nombre de la cuenta	SALDO ANTERIOR		MOVIMIENTOS		SALDO ACTUAL	
			DEUDOR	ACREEDOR	DEUDOR	ACREEDOR	DEUDOR	ACREEDOR
A	8120-81-0002	Participaciones Estatales	\$0.00	-\$12,884,949.11	\$1,007,203.11	\$0.00	\$0.00	-\$13,892,152.22
A	8120-81-0002-0001	Fondo Descentralizado de Seguridad (ISN)	\$0.00	-\$10,302,028.07	\$904,898.46	\$0.00	\$0.00	-\$11,206,928.53
A	8120-81-0002-0002	0.6 Cuotas por Derechos de Control Vehicular (ICV)	\$0.00	-\$977,857.26	\$30,412.30	\$0.00	\$0.00	-\$1,008,269.56
A	8120-81-0002-0003	Impuesto Sobre Tenencia	\$0.00	-\$1,032,494.28	\$71,892.35	\$0.00	\$0.00	-\$1,104,386.63
A	8120-81-0002-0004	DERECHO DE ALCOHOLES	\$0.00	-\$572,569.50	\$0.00	\$0.00	\$0.00	-\$572,569.50
A	8120-82	Aportaciones	\$0.00	\$74,576,892.72	\$58,903,652.85	\$0.00	\$0.00	\$15,673,239.87
A	8120-82-0001	FONDO PARA INFRAESTRUCTURA SOCIAL MUNICIPAL	\$0.00	-\$28,727,648.90	\$0.00	\$0.00	\$0.00	-\$28,727,648.90
A	8120-82-0001-0001	FISM Aportación Federal	\$0.00	-\$28,727,648.90	\$0.00	\$0.00	\$0.00	-\$28,727,648.90
A	8120-82-0002	FONDO PARA EL FORTALECIMIENTO MUNICIPAL	\$0.00	-\$126,380,130.50	\$14,216,375.50	\$0.00	\$0.00	-\$140,596,506.00
A	8120-82-0002-0001	FORTAMUN Aportación Federal	\$0.00	-\$126,380,130.50	\$14,216,375.50	\$0.00	\$0.00	-\$140,596,506.00
A	8120-82-0003	FONDOS DESCENTRALIZADOS	\$0.00	\$54,409,403.50	\$549,978.60	\$0.00	\$0.00	\$53,859,424.90
A	8120-82-0003-0001	Fondo Descentralizado (Federal)	\$0.00	\$34,409,403.50	\$549,978.60	\$0.00	\$0.00	\$33,859,424.90
A	8120-82-0003-0002	Fondo Descentralizado (Estatad)	\$0.00	\$20,000,000.00	\$0.00	\$0.00	\$0.00	\$20,000,000.00
A	8120-82-0004	Programa de Obras por Conducto de Municipios (Estatad)	\$0.00	\$20,000,000.00	\$0.00	\$0.00	\$0.00	\$20,000,000.00
A	8120-82-0004-0002	Programa de Obras por Conducto de Municipios (Estatad)	\$0.00	\$20,000,000.00	\$0.00	\$0.00	\$0.00	\$20,000,000.00
A	8120-82-0005	Fondo de Ultracrecimiento	\$0.00	\$7,000,000.00	\$0.00	\$0.00	\$0.00	\$7,000,000.00
A	8120-82-0005-0002	Fondo de Ultracrecimiento (Estatad)	\$0.00	\$7,000,000.00	\$0.00	\$0.00	\$0.00	\$7,000,000.00
A	8120-82-0006	Fondo para el Desarrollo Municipal (Estatad)	\$0.00	-\$2,665,716.90	\$0.00	\$0.00	\$0.00	-\$2,665,716.90
A	8120-82-0006-0002	Fondo para el Desarrollo Municipal (Estatad)	\$0.00	-\$2,665,716.90	\$0.00	\$0.00	\$0.00	-\$2,665,716.90
A	8120-82-0007	Fondo Metropolitano (Federal)	\$0.00	\$5,000,000.00	\$0.00	\$0.00	\$0.00	\$5,000,000.00
A	8120-82-0007-0001	Fondo Metropolitano (Federal)	\$0.00	\$5,000,000.00	\$0.00	\$0.00	\$0.00	\$5,000,000.00
A	8120-82-0009	Programa de Rescate de Espacios Públicos (Federal)	\$0.00	\$2,000,000.00	\$0.00	\$0.00	\$0.00	\$2,000,000.00
A	8120-82-0009-0001	Programa de Rescate de Espacios Públicos (Federal)	\$0.00	\$2,000,000.00	\$0.00	\$0.00	\$0.00	\$2,000,000.00
A	8120-82-0012	Otras Aportaciones Estatales (Estatad)	\$0.00	\$155,676,212.00	\$0.00	\$0.00	\$0.00	\$155,676,212.00
A	8120-82-0012-0002	Otras Aportaciones Estatales (Estatad)	\$0.00	\$155,676,212.00	\$0.00	\$0.00	\$0.00	\$155,676,212.00
A	8120-82-0013	Programa Habitat (Federal)	\$0.00	\$10,000,000.00	\$0.00	\$0.00	\$0.00	\$10,000,000.00
A	8120-82-0013-0001	Programa Habitat (Federal)	\$0.00	\$10,000,000.00	\$0.00	\$0.00	\$0.00	\$10,000,000.00
A	8120-82-0015	Fondo Programas Regionales (Federal)	\$0.00	\$20,000,000.00	\$0.00	\$0.00	\$0.00	\$20,000,000.00
A	8120-82-0015-0001	Fondo Programas Regionales (Federal)	\$0.00	\$20,000,000.00	\$0.00	\$0.00	\$0.00	\$20,000,000.00
A	8120-82-0016	Fondo IMMUJERES	\$0.00	\$2,000,000.00	\$0.00	\$0.00	\$0.00	\$2,000,000.00
A	8120-82-0016-0002	Fondo IMMUJERES 2016 (Estatad)	\$0.00	\$2,000,000.00	\$0.00	\$0.00	\$0.00	\$2,000,000.00
A	8120-82-0017	Provisiones Economicas	\$0.00	-\$15,000,000.00	\$40,500,000.00	\$0.00	\$0.00	-\$55,500,000.00
A	8120-82-0017-0002	Provisiones Economicas (Estatad)	\$0.00	-\$15,000,000.00	\$40,500,000.00	\$0.00	\$0.00	-\$55,500,000.00
A	8120-82-0019	Fondo de Ultracrecimiento	\$0.00	\$10,000,000.00	\$0.00	\$0.00	\$0.00	\$10,000,000.00
A	8120-82-0019-0001	F. Ultracrecimiento 2016 ESTATAL	\$0.00	\$10,000,000.00	\$0.00	\$0.00	\$0.00	\$10,000,000.00
A	8120-82-0020	FONDO MINERO	\$0.00	\$1,000,000.00	\$0.00	\$0.00	\$0.00	\$1,000,000.00
A	8120-82-0020-0001	FONDO MINERO 1	\$0.00	\$1,000,000.00	\$0.00	\$0.00	\$0.00	\$1,000,000.00
A	8120-82-0021	FONDO DE SEGURIDAD MUNICIPAL 2017	\$0.00	-\$24,576,839.28	\$2,234,256.48	\$0.00	\$0.00	-\$26,811,095.76
A	8120-82-0021-0001	FONDO DE SEGURIDAD MUNICIPAL	\$0.00	-\$24,576,839.28	\$2,234,256.48	\$0.00	\$0.00	-\$26,811,095.76
A	8120-82-0022	FONDO DE ULTRACRECIMIENTO	\$0.00	-\$12,094,470.01	\$1,403,042.27	\$0.00	\$0.00	-\$13,497,512.28
A	8120-82-0022-0001	FONDO DE ULTRACRECIMIENTO	\$0.00	-\$12,094,470.01	\$1,403,042.27	\$0.00	\$0.00	-\$13,497,512.28
A	8120-82-0026	ALERTA DE GENERO	\$0.00	-\$2,884,157.19	\$0.00	\$0.00	\$0.00	-\$2,884,157.19
A	8120-82-0026-0001	ALERTA DE GENERO	\$0.00	-\$2,884,157.19	\$0.00	\$0.00	\$0.00	-\$2,884,157.19
A	8120-82-0027	OTROS INGRESOS	\$0.00	-\$179,760.00	\$0.00	\$0.00	\$0.00	-\$179,760.00
A	8120-82-0027-0001	OTROS INGRESOS	\$0.00	-\$179,760.00	\$0.00	\$0.00	\$0.00	-\$179,760.00
A	8120-83	Convenios	\$0.00	\$13,690,352.62	\$0.00	\$0.00	\$0.00	\$13,690,352.62
A	8120-83-0001	F. FORTALEC. SEGURIDAD -FORTASEG-	\$0.00	\$15,000,000.00	\$0.00	\$0.00	\$0.00	\$15,000,000.00
A	8120-83-0001-0001	FORTASEG Aportacion Federal	\$0.00	\$15,000,000.00	\$0.00	\$0.00	\$0.00	\$15,000,000.00

MUNICIPIO DE GARCIA NUEVO LEON NUEVO LEON

Balanza de Comprobación del 01/dic./2019 al 31/dic./2019

Cuentas de Mayor con saldo y/o movimientos. (De la cuenta: 1000 a la 9000)

Usr: supervisor

Rep: rptBalanzaComprobacion

Fecha y 29/ene./2020

hora de Impresión 03:12 p. m.

Nat.	Cuenta	Nombre de la cuenta	SALDO ANTERIOR		MOVIMIENTOS		SALDO ACTUAL	
			DEUDOR	ACREEDOR	DEUDOR	ACREEDOR	DEUDOR	ACREEDOR
A	8120-83-0002	PROG. INFRAEST. A LA VIVIENDA	\$0.00	\$10,000,000.00	\$0.00	\$0.00	\$0.00	\$10,000,000.00
A	8120-83-0002-0001	P.INFRAESTR. V.VIVIENDA Aportacion Federal	\$0.00	\$10,000,000.00	\$0.00	\$0.00	\$0.00	\$10,000,000.00
A	8120-83-0003	FORTASEG FEDERAL 2017	\$0.00	-\$11,309,647.38	\$0.00	\$0.00	\$0.00	-\$11,309,647.38
A	8120-83-0003-0004	FORTASEG FEDERAL 2019	\$0.00	-\$11,309,647.38	\$0.00	\$0.00	\$0.00	-\$11,309,647.38
A	8140	LEY DE INGRESOS DEVENGADA	\$0.00	\$0.00	\$121,857,187.93	\$121,857,187.93	\$0.00	\$0.00
A	8140-12	Impuestos sobre el patrimonio	\$0.00	\$0.00	\$23,158,756.54	\$23,158,756.54	\$0.00	\$0.00
A	8140-12-0001	Predial	\$0.00	\$0.00	\$2,458,885.86	\$2,458,885.86	\$0.00	\$0.00
A	8140-12-0001-0001	Presente Año	\$0.00	\$0.00	\$1,396,057.86	\$1,396,057.86	\$0.00	\$0.00
A	8140-12-0001-0002	Rezago	\$0.00	\$0.00	\$3,118,015.00	\$3,118,015.00	\$0.00	\$0.00
A	8140-12-0001-0004	CAN REGISTRO	\$0.00	\$0.00	-\$70,149.00	-\$70,149.00	\$0.00	\$0.00
A	8140-12-0001-0005	CAN REGISTRO	\$0.00	\$0.00	-\$601,990.00	-\$601,990.00	\$0.00	\$0.00
A	8140-12-0001-0006	BONIFICACION	\$0.00	\$0.00	-\$1,383,048.00	-\$1,383,048.00	\$0.00	\$0.00
A	8140-12-0002	Adquisición de Inmuebles	\$0.00	\$0.00	\$20,699,870.68	\$20,699,870.68	\$0.00	\$0.00
A	8140-12-0002-0001	Impuestos I.S.A.I.	\$0.00	\$0.00	\$20,699,870.68	\$20,699,870.68	\$0.00	\$0.00
A	8140-17	Accesorios	\$0.00	\$0.00	\$1,506,197.50	\$1,506,197.50	\$0.00	\$0.00
A	8140-17-0001	Recargos y Accesorios	\$0.00	\$0.00	\$1,397,022.00	\$1,397,022.00	\$0.00	\$0.00
A	8140-17-0001-0001	Recargos y Accesorios (Predial)	\$0.00	\$0.00	\$1,397,022.00	\$1,397,022.00	\$0.00	\$0.00
A	8140-17-0002-0001	Recargos y Accesorios (ISAI)	\$0.00	\$0.00	\$109,175.50	\$109,175.50	\$0.00	\$0.00
A	8140-41	Derechos por el uso, goce, aprovechamiento o explotación de bienes de dominio público	\$0.00	\$0.00	\$84,596.22	\$84,596.22	\$0.00	\$0.00
A	8140-41-0001	Ocupación de la Vía Pública	\$0.00	\$0.00	\$84,596.22	\$84,596.22	\$0.00	\$0.00
A	8140-41-0001-0001	Otras Ocupaciones	\$0.00	\$0.00	\$84,596.22	\$84,596.22	\$0.00	\$0.00
A	8140-43	Derechos por prestación de servicios	\$0.00	\$0.00	\$5,151,552.69	\$5,151,552.69	\$0.00	\$0.00
A	8140-43-0002	Construcciones y Urbanizaciones	\$0.00	\$0.00	\$4,747,435.65	\$4,747,435.65	\$0.00	\$0.00
A	8140-43-0002-0001	Expedición de Copias Certificadas de Planos	\$0.00	\$0.00	\$0.00	\$0.00	\$0.00	\$0.00
A	8140-43-0002-0002	Expedición de Diversas Constancias y Certificaciones	\$0.00	\$0.00	\$504.00	\$504.00	\$0.00	\$0.00
A	8140-43-0002-0003	Construcciones y Urbanizaciones	\$0.00	\$0.00	\$4,746,931.65	\$4,746,931.65	\$0.00	\$0.00
A	8140-43-0004	Inscripciones y Refrendo	\$0.00	\$0.00	\$241,044.14	\$241,044.14	\$0.00	\$0.00
A	8140-43-0004-0002	Refrendos de la Licencia, Autoriz. Permiso o Conc.	\$0.00	\$0.00	\$18,401.78	\$18,401.78	\$0.00	\$0.00
A	8140-43-0004-0003	Multas de Comercio	\$0.00	\$0.00	\$173,463.60	\$173,463.60	\$0.00	\$0.00
A	8140-43-0004-0004	Abarrotos C.E.D.B.A.E.E.C.P.L	\$0.00	\$0.00	\$0.00	\$0.00	\$0.00	\$0.00
A	8140-43-0004-0006	INSCRIPCION Y REFRENDO	\$0.00	\$0.00	\$49,178.76	\$49,178.76	\$0.00	\$0.00
A	8140-43-0005	Revisión, Inspección y Servicios	\$0.00	\$0.00	\$3,548.58	\$3,548.58	\$0.00	\$0.00
A	8140-43-0005-0002	Serv de revision de documentacion de I.S.A.I.	\$0.00	\$0.00	-\$3,548.58	-\$3,548.58	\$0.00	\$0.00
A	8140-43-0005-0003	Servicio de Examen Medico	\$0.00	\$0.00	\$0.00	\$0.00	\$0.00	\$0.00
A	8140-43-0006	Expedición de Licencias	\$0.00	\$0.00	\$81,452.78	\$81,452.78	\$0.00	\$0.00
A	8140-43-0006-0001	Licencia de Anuncios	\$0.00	\$0.00	\$81,452.78	\$81,452.78	\$0.00	\$0.00
A	8140-43-0008	Limpia y Recolección de Desechos Industriales y Comerciales	\$0.00	\$0.00	\$30,418.56	\$30,418.56	\$0.00	\$0.00
A	8140-43-0008-0001	Limpia y Recolecc. De desechos Ind. Y Comerciales	\$0.00	\$0.00	\$30,418.56	\$30,418.56	\$0.00	\$0.00
A	8140-43-0010	Servicios Municipales de Cementerios	\$0.00	\$0.00	\$24,586.98	\$24,586.98	\$0.00	\$0.00
A	8140-43-0010-0001	Servicio de Inhumaciones	\$0.00	\$0.00	\$10,130.50	\$10,130.50	\$0.00	\$0.00
A	8140-43-0010-0002	Mantenimiento anual de lotes de Panteon	\$0.00	\$0.00	\$14,456.48	\$14,456.48	\$0.00	\$0.00
A	8140-43-0010-0003	Panteones	\$0.00	\$0.00	\$0.00	\$0.00	\$0.00	\$0.00
A	8140-43-0011	ESTACIONAMIENTO EXCLUSIVO	\$0.00	\$0.00	\$23,066.00	\$23,066.00	\$0.00	\$0.00
A	8140-43-0011-0001	ESTACIONAMIENTO EXCLUSIVO PARTICULARES	\$0.00	\$0.00	\$23,066.00	\$23,066.00	\$0.00	\$0.00
A	8140-51-01	Productos de tipo corriente, Productos Derivados del Uso y Aprovechamiento de Bienes no Sujetos a Régimen de Dominio Público	\$0.00	\$0.00	\$0.00	\$0.00	\$0.00	\$0.00

MUNICIPIO DE GARCIA NUEVO LEON NUEVO LEON

Balanza de Comprobación del 01/dic./2019 al 31/dic./2019

Cuentas de Mayor con saldo y/o movimientos. (De la cuenta: 1000 a la 9000)

Usr: supervisor

Rep: rptBalanzaComprobacion

Fecha y 29/ene./2020

hora de Impresión 03:12 p. m.

Nat.	Cuenta	Nombre de la cuenta	SALDO ANTERIOR		MOVIMIENTOS		SALDO ACTUAL	
			DEUDOR	ACREEDOR	DEUDOR	ACREEDOR	DEUDOR	ACREEDOR
A	8140-51-01-0001	Arrendamiento o Explotación de Bienes Muebles e Inmuebles	\$0.00	\$0.00	\$0.00	\$0.00	\$0.00	\$0.00
A	8140-51-01-0001-0001	Parque entradas (Acuatico)	\$0.00	\$0.00	\$0.00	\$0.00	\$0.00	\$0.00
A	8140-51-02	Productos de tipo corriente, Enajenación de Bienes Muebles no Sujetos a ser Inventariados	\$0.00	\$0.00	\$555,359.83	\$555,359.83	\$0.00	\$0.00
A	8140-51-02-0005	Eventos Municipales	\$0.00	\$0.00	\$6,501.43	\$6,501.43	\$0.00	\$0.00
A	8140-51-02-0005-0001	Bailes/ Sociales	\$0.00	\$0.00	\$6,501.43	\$6,501.43	\$0.00	\$0.00
A	8140-51-02-0007	Aplicación de Examen de Aprob. de Licencia	\$0.00	\$0.00	\$164,528.00	\$164,528.00	\$0.00	\$0.00
A	8140-51-02-0007-0001	Aplicación de Examen de Aprob. De Licencia	\$0.00	\$0.00	\$164,528.00	\$164,528.00	\$0.00	\$0.00
A	8140-51-02-0008-0001	MERCADOS RODANTES	\$0.00	\$0.00	\$384,330.40	\$384,330.40	\$0.00	\$0.00
A	8140-52-05	Productos de capital, Mobiliario y Equipo de Administración	\$0.00	\$0.00	\$0.00	\$0.00	\$0.00	\$0.00
A	8140-52-05-1	Muebles de Oficina y Estantería	\$0.00	\$0.00	\$0.00	\$0.00	\$0.00	\$0.00
A	8140-52-05-1-0001	Muebles de Oficina y Estantería	\$0.00	\$0.00	\$0.00	\$0.00	\$0.00	\$0.00
A	8140-52-05-3	Equipo de Cómputo y de Tecnologías de la Información	\$0.00	\$0.00	\$0.00	\$0.00	\$0.00	\$0.00
A	8140-52-05-3-51501	Equipo de cómputo y de tecnología de la información	\$0.00	\$0.00	\$0.00	\$0.00	\$0.00	\$0.00
A	8140-52-07	Productos de capital, Equipo e Instrumental Médico y de Laboratorio	\$0.00	\$0.00	\$0.00	\$0.00	\$0.00	\$0.00
A	8140-52-07-1	Equipo Médico y de Laboratorio	\$0.00	\$0.00	\$0.00	\$0.00	\$0.00	\$0.00
A	8140-52-07-1-0001	Equipo Médico y de Laboratorio	\$0.00	\$0.00	\$0.00	\$0.00	\$0.00	\$0.00
A	8140-52-08	Productos de capital, Equipo de Transporte	\$0.00	\$0.00	\$0.00	\$0.00	\$0.00	\$0.00
A	8140-52-08-1	VEHÍCULOS Y EQUIPO TERRESTRE	\$0.00	\$0.00	\$0.00	\$0.00	\$0.00	\$0.00
A	8140-52-08-1-0001	VEHÍCULOS Y EQUIPO TERRESTRE	\$0.00	\$0.00	\$0.00	\$0.00	\$0.00	\$0.00
A	8140-61-02	Multas	\$0.00	\$0.00	\$697,981.17	\$697,981.17	\$0.00	\$0.00
A	8140-61-02-0001	Multas	\$0.00	\$0.00	\$697,981.17	\$697,981.17	\$0.00	\$0.00
A	8140-61-02-0001-0001	Transito	\$0.00	\$0.00	\$461,207.17	\$461,207.17	\$0.00	\$0.00
A	8140-61-02-0001-0002	Policia y Buen Gobierno	\$0.00	\$0.00	\$17,100.00	\$17,100.00	\$0.00	\$0.00
A	8140-61-02-0001-0003	Construcciones y Urbanizaciones	\$0.00	\$0.00	\$177,429.00	\$177,429.00	\$0.00	\$0.00
A	8140-61-02-0001-0004	Protección Civil	\$0.00	\$0.00	\$42,245.00	\$42,245.00	\$0.00	\$0.00
A	8140-61-07	Aprovechamientos por Aportaciones y Cooperaciones	\$0.00	\$0.00	\$13,850.00	\$13,850.00	\$0.00	\$0.00
A	8140-61-07-0001	Donativos	\$0.00	\$0.00	\$13,850.00	\$13,850.00	\$0.00	\$0.00
A	8140-61-07-0001-0001	Gasto Corriente	\$0.00	\$0.00	\$13,850.00	\$13,850.00	\$0.00	\$0.00
A	8140-61-08	Accesorios de Aprovechamientos	\$0.00	\$0.00	\$0.00	\$0.00	\$0.00	\$0.00
A	8140-61-08-0001	Recargos y Accesorios	\$0.00	\$0.00	\$0.00	\$0.00	\$0.00	\$0.00
A	8140-61-08-0001-0001	Transito	\$0.00	\$0.00	\$0.00	\$0.00	\$0.00	\$0.00
A	8140-81	Participaciones	\$0.00	\$0.00	\$31,785,241.13	\$31,785,241.13	\$0.00	\$0.00
A	8140-81-0001	Participaciones Federales	\$0.00	\$0.00	\$30,778,038.02	\$30,778,038.02	\$0.00	\$0.00
A	8140-81-0001-0001	Fondo General de Participaciones	\$0.00	\$0.00	\$25,275,772.16	\$25,275,772.16	\$0.00	\$0.00
A	8140-81-0001-0002	Fondo de Fomento Municipal	\$0.00	\$0.00	\$3,405,140.54	\$3,405,140.54	\$0.00	\$0.00
A	8140-81-0001-0003	Tenencia	\$0.00	\$0.00	\$287.09	\$287.09	\$0.00	\$0.00
A	8140-81-0001-0004	Impuesto sobre Automóviles Nuevos	\$0.00	\$0.00	\$398,741.87	\$398,741.87	\$0.00	\$0.00
A	8140-81-0001-0005	Impuesto Especial sobre Producción y Servicios	\$0.00	\$0.00	\$352,064.36	\$352,064.36	\$0.00	\$0.00
A	8140-81-0001-0006	Fondo de Fiscalización	\$0.00	\$0.00	\$599,507.71	\$599,507.71	\$0.00	\$0.00
A	8140-81-0001-0007	Recaudación de la Venta Final de Gasolina y Diesel	\$0.00	\$0.00	\$631,187.24	\$631,187.24	\$0.00	\$0.00
A	8140-81-0001-0008	Fondo de Extracción de Hidrocarburos	\$0.00	\$0.00	\$44,428.48	\$44,428.48	\$0.00	\$0.00
A	8140-81-0001-0009	ISR	\$0.00	\$0.00	\$0.00	\$0.00	\$0.00	\$0.00
A	8140-81-0001-0011	FONDO DE COMPENSACION	\$0.00	\$0.00	\$70,908.57	\$70,908.57	\$0.00	\$0.00
A	8140-81-0002	Participaciones Estatales	\$0.00	\$0.00	\$1,007,203.11	\$1,007,203.11	\$0.00	\$0.00
A	8140-81-0002-0001	Fondo Descentralizado de Seguridad (ISN)	\$0.00	\$0.00	\$904,898.46	\$904,898.46	\$0.00	\$0.00
A	8140-81-0002-0002	0.6 Cuotas por Derechos de Control Vehicular (ICV)	\$0.00	\$0.00	\$30,412.30	\$30,412.30	\$0.00	\$0.00

MUNICIPIO DE GARCIA NUEVO LEON NUEVO LEON

Balanza de Comprobación del 01/dic./2019 al 31/dic./2019
Cuentas de Mayor con saldo y/o movimientos. (De la cuenta: 1000 a la 9000)

Usr: supervisor
Rep: rptBalanzaComprobacion

Fecha y hora de Impresión | 29/ene./2020
03:12 p. m.

Nat.	Cuenta	Nombre de la cuenta	SALDO ANTERIOR		MOVIMIENTOS		SALDO ACTUAL	
			DEUDOR	ACREEDOR	DEUDOR	ACREEDOR	DEUDOR	ACREEDOR
A	8140-81-0002-0003	Impuesto Sobre Tenencia	\$0.00	\$0.00	\$71,892.35	\$71,892.35	\$0.00	\$0.00
A	8140-81-0002-0004	DERECHO DE ALCOHOLES	\$0.00	\$0.00	\$0.00	\$0.00	\$0.00	\$0.00
A	8140-82	Aportaciones	\$0.00	\$0.00	\$58,903,652.85	\$58,903,652.85	\$0.00	\$0.00
A	8140-82-0001	FONDO PARA INFRAESTRUCTURA SOCIAL MUNICIPAL	\$0.00	\$0.00	\$0.00	\$0.00	\$0.00	\$0.00
A	8140-82-0001-0001	FISM Aportación Federal	\$0.00	\$0.00	\$0.00	\$0.00	\$0.00	\$0.00
A	8140-82-0002	FONDO PARA EL FORTALECIMIENTO MUNICIPAL	\$0.00	\$0.00	\$14,216,375.50	\$14,216,375.50	\$0.00	\$0.00
A	8140-82-0002-0001	FORTAMUN Aportación Federal	\$0.00	\$0.00	\$14,216,375.50	\$14,216,375.50	\$0.00	\$0.00
A	8140-82-0003	FONDOS DESCENTRALIZADOS	\$0.00	\$0.00	\$549,978.60	\$549,978.60	\$0.00	\$0.00
A	8140-82-0003-0001	Fondo Descentralizado (Federal)	\$0.00	\$0.00	\$549,978.60	\$549,978.60	\$0.00	\$0.00
A	8140-82-0006	Fondo para el Desarrollo Municipal (Estatal)	\$0.00	\$0.00	\$0.00	\$0.00	\$0.00	\$0.00
A	8140-82-0006-0002	Fondo para el Desarrollo Municipal (Estatal)	\$0.00	\$0.00	\$0.00	\$0.00	\$0.00	\$0.00
A	8140-82-0017	Provisiones Economicas	\$0.00	\$0.00	\$40,500,000.00	\$40,500,000.00	\$0.00	\$0.00
A	8140-82-0017-0002	Provisiones Economicas (Estatal)	\$0.00	\$0.00	\$40,500,000.00	\$40,500,000.00	\$0.00	\$0.00
A	8140-82-0021	FONDO DE SEGURIDAD MUNICIPAL 2017	\$0.00	\$0.00	\$2,234,256.48	\$2,234,256.48	\$0.00	\$0.00
A	8140-82-0021-0001	FONDO DE SEGURIDAD MUNICIPAL	\$0.00	\$0.00	\$2,234,256.48	\$2,234,256.48	\$0.00	\$0.00
A	8140-82-0022	FONDO DE ULTRACRECIMIENTO	\$0.00	\$0.00	\$1,403,042.27	\$1,403,042.27	\$0.00	\$0.00
A	8140-82-0022-0001	FONDO DE ULTRACRECIMIENTO	\$0.00	\$0.00	\$1,403,042.27	\$1,403,042.27	\$0.00	\$0.00
A	8140-82-0026	ALERTA DE GENERO	\$0.00	\$0.00	\$0.00	\$0.00	\$0.00	\$0.00
A	8140-82-0026-0001	ALERTA DE GENERO	\$0.00	\$0.00	\$0.00	\$0.00	\$0.00	\$0.00
A	8140-82-0027	OTROS INGRESOS	\$0.00	\$0.00	\$0.00	\$0.00	\$0.00	\$0.00
A	8140-82-0027-0001	OTROS INGRESOS	\$0.00	\$0.00	\$0.00	\$0.00	\$0.00	\$0.00
A	8140-83	Convenios	\$0.00	\$0.00	\$0.00	\$0.00	\$0.00	\$0.00
A	8140-83-0003	FORTASEG FEDERAL 2017	\$0.00	\$0.00	\$0.00	\$0.00	\$0.00	\$0.00
A	8140-83-0003-0004	FORTASEG FEDERAL 2019	\$0.00	\$0.00	\$0.00	\$0.00	\$0.00	\$0.00
A	8150	LEY DE INGRESOS RECAUDADA	\$0.00	\$830,049,730.01	\$0.00	\$121,857,187.93	\$0.00	\$951,906,917.94
A	8150-12	Impuestos sobre el patrimonio	\$0.00	\$268,928,293.51	\$0.00	\$23,158,756.54	\$0.00	\$292,087,050.05
A	8150-12-0001	Predial	\$0.00	\$79,061,138.34	\$0.00	\$2,458,885.86	\$0.00	\$81,520,024.20
A	8150-12-0001-0001	Presente Año	\$0.00	\$79,375,120.46	\$0.00	\$1,396,057.86	\$0.00	\$80,771,178.32
A	8150-12-0001-0002	Rezago	\$0.00	\$21,888,201.00	\$0.00	\$3,118,015.00	\$0.00	\$25,006,216.00
A	8150-12-0001-0004	CAN REGISTRO	\$0.00	-\$14,702,214.12	\$0.00	-\$70,149.00	\$0.00	-\$14,772,363.12
A	8150-12-0001-0005	CAN REGISTRO	\$0.00	-\$1,439,696.00	\$0.00	-\$601,990.00	\$0.00	-\$2,041,686.00
A	8150-12-0001-0006	BONIFICACION	\$0.00	-\$6,060,273.00	\$0.00	-\$1,383,048.00	\$0.00	-\$7,443,321.00
A	8150-12-0002	Adquisición de Inmuebles	\$0.00	\$189,867,155.17	\$0.00	\$20,699,870.68	\$0.00	\$210,567,025.85
A	8150-12-0002-0001	Impuestos I.S.A.I.	\$0.00	\$189,867,155.17	\$0.00	\$20,699,870.68	\$0.00	\$210,567,025.85
A	8150-17	Accesorios	\$0.00	\$8,220,237.90	\$0.00	\$1,506,197.50	\$0.00	\$9,726,435.40
A	8150-17-0001	Recargos y Accesorios	\$0.00	\$6,748,263.00	\$0.00	\$1,397,022.00	\$0.00	\$8,145,285.00
A	8150-17-0001-0001	Recargos y Accesorios (Predial)	\$0.00	\$6,748,263.00	\$0.00	\$1,397,022.00	\$0.00	\$8,145,285.00
A	8150-17-0002-0001	Recargos y Accesorios (ISAI)	\$0.00	\$1,471,974.90	\$0.00	\$109,175.50	\$0.00	\$1,581,150.40
A	8150-41	Derechos por el uso, goce, aprovechamiento o explotación de bienes de dominio público	\$0.00	\$977,746.30	\$0.00	\$84,596.22	\$0.00	\$1,062,342.52
A	8150-41-0001	Ocupación de la Vía Pública	\$0.00	\$977,746.30	\$0.00	\$84,596.22	\$0.00	\$1,062,342.52
A	8150-41-0001-0001	Otras Ocupaciones	\$0.00	\$977,746.30	\$0.00	\$84,596.22	\$0.00	\$1,062,342.52
A	8150-43	Derechos por prestación de servicios	\$0.00	\$58,340,439.87	\$0.00	\$5,151,552.69	\$0.00	\$63,491,992.56
A	8150-43-0002	Construcciones y Urbanizaciones	\$0.00	\$48,172,715.89	\$0.00	\$4,747,435.65	\$0.00	\$52,920,151.54
A	8150-43-0002-0001	Expedición de Copias Certificadas de Planos	\$0.00	\$1,175.00	\$0.00	\$0.00	\$0.00	\$1,175.00
A	8150-43-0002-0002	Expedición de Diversas Constancias y Certificaciones	\$0.00	\$3,698.00	\$0.00	\$504.00	\$0.00	\$4,202.00
A	8150-43-0002-0003	Construcciones y Urbanizaciones	\$0.00	\$48,167,842.89	\$0.00	\$4,746,931.65	\$0.00	\$52,914,774.54
A	8150-43-0004	Inscripciones y Refrendo	\$0.00	\$6,079,449.30	\$0.00	\$241,044.14	\$0.00	\$6,320,493.44

MUNICIPIO DE GARCIA NUEVO LEON NUEVO LEON

Balanza de Comprobación del 01/dic./2019 al 31/dic./2019

Cuentas de Mayor con saldo y/o movimientos. (De la cuenta: 1000 a la 9000)

Usr: supervisor
Rep: rptBalanzaComprobacion

Fecha y 29/ene./2020

hora de Impresión 03:12 p. m.

Nat.	Cuenta	Nombre de la cuenta	SALDO ANTERIOR		MOVIMIENTOS		SALDO ACTUAL	
			DEUDOR	ACREEDOR	DEUDOR	ACREEDOR	DEUDOR	ACREEDOR
A	8150-43-0004-0002	Refrendos de la Licencia, Autoriz. Permiso o Conc.	\$0.00	\$342,155.44	\$0.00	\$18,401.78	\$0.00	\$360,557.22
A	8150-43-0004-0003	Multas de Comercio	\$0.00	\$2,472,897.90	\$0.00	\$173,463.60	\$0.00	\$2,646,361.50
A	8150-43-0004-0004	Abarrotos C.E.D.B.A.E.E.C.P.L	\$0.00	\$2,783,125.08	\$0.00	\$0.00	\$0.00	\$2,783,125.08
A	8150-43-0004-0006	INSCRIPCION Y REFRENDO	\$0.00	\$481,270.88	\$0.00	\$49,178.76	\$0.00	\$530,449.64
A	8150-43-0005	Revisión, Inspección y Servicios	\$0.00	\$73,066.16	\$0.00	\$3,548.58	\$0.00	\$76,614.74
A	8150-43-0005-0002	Serv de revision de documentacion de I.S.A.I.	\$0.00	\$72,100.16	\$0.00	\$3,548.58	\$0.00	\$75,648.74
A	8150-43-0005-0003	Servicio de Examen Medico	\$0.00	\$966.00	\$0.00	\$0.00	\$0.00	\$966.00
A	8150-43-0006	Expedición de Licencias	\$0.00	\$1,960,801.80	\$0.00	\$81,452.78	\$0.00	\$2,042,254.58
A	8150-43-0006-0001	Licencia de Anuncios	\$0.00	\$1,960,801.80	\$0.00	\$81,452.78	\$0.00	\$2,042,254.58
A	8150-43-0008	Limpia y Recolección de Desechos Industriales y Comerciales	\$0.00	\$1,760,766.46	\$0.00	\$30,418.56	\$0.00	\$1,791,185.02
A	8150-43-0008-0001	Limpia y Recolecc. De desechos Ind. Y Comerciales	\$0.00	\$1,760,766.46	\$0.00	\$30,418.56	\$0.00	\$1,791,185.02
A	8150-43-0010	Servicios Municipales de Cementerios	\$0.00	\$241,388.24	\$0.00	\$24,586.98	\$0.00	\$265,975.22
A	8150-43-0010-0001	Servicio de Inhumaciones	\$0.00	\$123,133.78	\$0.00	\$10,130.50	\$0.00	\$133,264.28
A	8150-43-0010-0002	Mantenimiento anual de lotes de Panteon	\$0.00	\$117,409.46	\$0.00	\$14,456.48	\$0.00	\$131,865.94
A	8150-43-0010-0003	Panteones	\$0.00	\$845.00	\$0.00	\$0.00	\$0.00	\$845.00
A	8150-43-0011	ESTACIONAMIENTO EXCLUSIVO	\$0.00	\$52,252.02	\$0.00	\$23,066.00	\$0.00	\$75,318.02
A	8150-43-0011-0001	ESTACIONAMIENTO EXCLUSIVO PARTICULARES	\$0.00	\$52,252.02	\$0.00	\$23,066.00	\$0.00	\$75,318.02
A	8150-51-01	Productos de tipo corriente, Productos Derivados del Uso y Aprovechamiento de Bienes no Sujetos a Régimen de Dominio Público	\$0.00	\$507,585.00	\$0.00	\$0.00	\$0.00	\$507,585.00
A	8150-51-01-0001	Arrendamiento o Explotación de Bienes Muebles e Inmuebles	\$0.00	\$507,585.00	\$0.00	\$0.00	\$0.00	\$507,585.00
A	8150-51-01-0001-0001	Parque entradas (Acuatico)	\$0.00	\$507,585.00	\$0.00	\$0.00	\$0.00	\$507,585.00
A	8150-51-02	Productos de tipo corriente, Enajenación de Bienes Muebles no Sujetos a ser Inventariados	\$0.00	\$3,307,135.05	\$0.00	\$555,359.83	\$0.00	\$3,862,494.88
A	8150-51-02-0005	Eventos Municipales	\$0.00	\$97,793.00	\$0.00	\$6,501.43	\$0.00	\$104,294.43
A	8150-51-02-0005-0001	Bailes/ Sociales	\$0.00	\$97,793.00	\$0.00	\$6,501.43	\$0.00	\$104,294.43
A	8150-51-02-0007	Aplicación de Examen de Aprob. de Licencia	\$0.00	\$1,417,868.00	\$0.00	\$164,528.00	\$0.00	\$1,582,396.00
A	8150-51-02-0007-0001	Aplicación de Examen de Aprob. De Licencia	\$0.00	\$1,417,868.00	\$0.00	\$164,528.00	\$0.00	\$1,582,396.00
A	8150-51-02-0008-0001	MERCADOS RODANTES	\$0.00	\$1,791,474.05	\$0.00	\$384,330.40	\$0.00	\$2,175,804.45
A	8150-52-05	Productos de capital, Mobiliario y Equipo de Administración	\$0.00	\$343,974.03	\$0.00	\$0.00	\$0.00	\$343,974.03
A	8150-52-05-1	Muebles de Oficina y Estantería	\$0.00	\$260,834.18	\$0.00	\$0.00	\$0.00	\$260,834.18
A	8150-52-05-1-0001	Muebles de Oficina y Estantería	\$0.00	\$260,834.18	\$0.00	\$0.00	\$0.00	\$260,834.18
A	8150-52-05-3	Equipo de Cómputo y de Tecnologías de la Información	\$0.00	\$83,139.85	\$0.00	\$0.00	\$0.00	\$83,139.85
A	8150-52-05-3-51501	Equipo de cómputo y de tecnología de la información	\$0.00	\$83,139.85	\$0.00	\$0.00	\$0.00	\$83,139.85
A	8150-52-07	Productos de capital, Equipo e Instrumental Médico y de Laboratorio	\$0.00	\$46,980.00	\$0.00	\$0.00	\$0.00	\$46,980.00
A	8150-52-07-1	Equipo Médico y de Laboratorio	\$0.00	\$46,980.00	\$0.00	\$0.00	\$0.00	\$46,980.00
A	8150-52-07-1-0001	Equipo Médico y de Laboratorio	\$0.00	\$46,980.00	\$0.00	\$0.00	\$0.00	\$46,980.00
A	8150-52-08	Productos de capital, Equipo de Transporte	\$0.00	\$11,600.00	\$0.00	\$0.00	\$0.00	\$11,600.00
A	8150-52-08-1	VEHÍCULOS Y EQUIPO TERRESTRE	\$0.00	\$11,600.00	\$0.00	\$0.00	\$0.00	\$11,600.00
A	8150-52-08-1-0001	VEHÍCULOS Y EQUIPO TERRESTRE	\$0.00	\$11,600.00	\$0.00	\$0.00	\$0.00	\$11,600.00
A	8150-61-02	Multas	\$0.00	\$8,121,594.47	\$0.00	\$697,981.17	\$0.00	\$8,819,575.64
A	8150-61-02-0001	Multas	\$0.00	\$8,121,594.47	\$0.00	\$697,981.17	\$0.00	\$8,819,575.64
A	8150-61-02-0001-0001	Transito	\$0.00	\$6,310,772.70	\$0.00	\$461,207.17	\$0.00	\$6,771,979.87
A	8150-61-02-0001-0002	Policia y Buen Gobierno	\$0.00	\$492,350.00	\$0.00	\$17,100.00	\$0.00	\$509,450.00
A	8150-61-02-0001-0003	Construcciones y Urbanizaciones	\$0.00	\$972,140.82	\$0.00	\$177,429.00	\$0.00	\$1,149,569.82
A	8150-61-02-0001-0004	Protección Civil	\$0.00	\$346,330.95	\$0.00	\$42,245.00	\$0.00	\$388,575.95
A	8150-61-07	Aprovechamientos por Aportaciones y Cooperaciones	\$0.00	\$480,673.52	\$0.00	\$13,850.00	\$0.00	\$494,523.52

MUNICIPIO DE GARCIA NUEVO LEON NUEVO LEON

Balanza de Comprobación del 01/dic./2019 al 31/dic./2019

Cuentas de Mayor con saldo y/o movimientos. (De la cuenta: 1000 a la 9000)

Usr: supervisor

Rep: rptBalanzaComprobacion

Fecha y 29/ene./2020

hora de Impresión 03:12 p. m.

Nat.	Cuenta	Nombre de la cuenta	SALDO ANTERIOR		MOVIMIENTOS		SALDO ACTUAL	
			DEUDOR	ACREEDOR	DEUDOR	ACREEDOR	DEUDOR	ACREEDOR
A	8150-61-07-0001	Donativos	\$0.00	\$480,673.52	\$0.00	\$13,850.00	\$0.00	\$494,523.52
A	8150-61-07-0001-0001	Gasto Corriente	\$0.00	\$480,673.52	\$0.00	\$13,850.00	\$0.00	\$494,523.52
A	8150-61-08	Accesorios de Aprovechamientos	\$0.00	\$4,224.32	\$0.00	\$0.00	\$0.00	\$4,224.32
A	8150-61-08-0001	Recargos y Accesorios	\$0.00	\$4,224.32	\$0.00	\$0.00	\$0.00	\$4,224.32
A	8150-61-08-0001-0001	Transito	\$0.00	\$4,224.32	\$0.00	\$0.00	\$0.00	\$4,224.32
A	8150-81	Participaciones	\$0.00	\$184,350,279.38	\$0.00	\$31,785,241.13	\$0.00	\$216,135,520.51
A	8150-81-0001	Participaciones Federales	\$0.00	\$171,465,330.27	\$0.00	\$30,778,038.02	\$0.00	\$202,243,368.29
A	8150-81-0001-0001	Fondo General de Participaciones	\$0.00	\$106,248,685.51	\$0.00	\$25,275,772.16	\$0.00	\$131,524,457.67
A	8150-81-0001-0002	Fondo de Fomento Municipal	\$0.00	\$23,056,318.42	\$0.00	\$3,405,140.54	\$0.00	\$26,461,458.96
A	8150-81-0001-0003	Tenencia	\$0.00	\$5,960.03	\$0.00	\$287.09	\$0.00	\$6,247.12
A	8150-81-0001-0004	Impuesto sobre Automóviles Nuevos	\$0.00	\$3,604,877.77	\$0.00	\$398,741.87	\$0.00	\$4,003,619.64
A	8150-81-0001-0005	Impuesto Especial sobre Producción y Servicios	\$0.00	\$4,134,844.48	\$0.00	\$352,064.36	\$0.00	\$4,486,908.84
A	8150-81-0001-0006	Fondo de Fiscalización	\$0.00	\$6,024,426.44	\$0.00	\$599,507.71	\$0.00	\$6,623,934.15
A	8150-81-0001-0007	Recaudación de la Venta Final de Gasolina y Diesel	\$0.00	\$7,475,875.76	\$0.00	\$631,187.24	\$0.00	\$8,107,063.00
A	8150-81-0001-0008	Fondo de Extracción de Hidrocarburos	\$0.00	\$450,866.61	\$0.00	\$44,428.48	\$0.00	\$495,295.09
A	8150-81-0001-0009	ISR	\$0.00	\$19,733,378.00	\$0.00	\$0.00	\$0.00	\$19,733,378.00
A	8150-81-0001-0011	FONDO DE COMPENSACION	\$0.00	\$730,097.25	\$0.00	\$70,908.57	\$0.00	\$801,005.82
A	8150-81-0002	Participaciones Estatales	\$0.00	\$12,884,949.11	\$0.00	\$1,007,203.11	\$0.00	\$13,892,152.22
A	8150-81-0002-0001	Fondo Descentralizado de Seguridad (ISN)	\$0.00	\$10,302,028.07	\$0.00	\$904,898.46	\$0.00	\$11,206,926.53
A	8150-81-0002-0002	0.6 Cuotas por Derechos de Control Vehicular (ICV)	\$0.00	\$977,857.26	\$0.00	\$30,412.30	\$0.00	\$1,008,269.56
A	8150-81-0002-0003	Impuesto Sobre Tenencia	\$0.00	\$1,032,494.28	\$0.00	\$71,892.35	\$0.00	\$1,104,386.63
A	8150-81-0002-0004	DERECHO DE ALCOHOLES	\$0.00	\$572,569.50	\$0.00	\$0.00	\$0.00	\$572,569.50
A	8150-82	Aportaciones	\$0.00	\$285,099,319.28	\$0.00	\$58,903,652.85	\$0.00	\$344,002,972.13
A	8150-82-0001	FONDO PARA INFRAESTRUCTURA SOCIAL MUNICIPAL	\$0.00	\$28,727,648.90	\$0.00	\$0.00	\$0.00	\$28,727,648.90
A	8150-82-0001-0001	FISM Aportación Federal	\$0.00	\$28,727,648.90	\$0.00	\$0.00	\$0.00	\$28,727,648.90
A	8150-82-0002	FONDO PARA EL FORTALECIMIENTO MUNICIPAL	\$0.00	\$156,380,130.50	\$0.00	\$14,216,375.50	\$0.00	\$170,596,506.00
A	8150-82-0002-0001	FORTAMUN Aportación Federal	\$0.00	\$156,380,130.50	\$0.00	\$14,216,375.50	\$0.00	\$170,596,506.00
A	8150-82-0003	FONDOS DESCENTRALIZADOS	\$0.00	\$5,590,596.50	\$0.00	\$549,978.60	\$0.00	\$6,140,575.10
A	8150-82-0003-0001	Fondo Descentralizado (Federal)	\$0.00	\$5,590,596.50	\$0.00	\$549,978.60	\$0.00	\$6,140,575.10
A	8150-82-0006	Fondo para el Desarrollo Municipal (Estatad)	\$0.00	\$9,665,716.90	\$0.00	\$0.00	\$0.00	\$9,665,716.90
A	8150-82-0006-0002	Fondo para el Desarrollo Municipal (Estatad)	\$0.00	\$9,665,716.90	\$0.00	\$0.00	\$0.00	\$9,665,716.90
A	8150-82-0017	Provisiones Economicas	\$0.00	\$45,000,000.00	\$0.00	\$40,500,000.00	\$0.00	\$85,500,000.00
A	8150-82-0017-0002	Provisiones Economicas (Estatad)	\$0.00	\$45,000,000.00	\$0.00	\$40,500,000.00	\$0.00	\$85,500,000.00
A	8150-82-0021	FONDO DE SEGURIDAD MUNICIPAL 2017	\$0.00	\$24,576,839.28	\$0.00	\$2,234,256.48	\$0.00	\$26,811,095.76
A	8150-82-0021-0001	FONDO DE SEGURIDAD MUNICIPAL	\$0.00	\$24,576,839.28	\$0.00	\$2,234,256.48	\$0.00	\$26,811,095.76
A	8150-82-0022	FONDO DE ULTRACRECIMIENTO	\$0.00	\$12,094,470.01	\$0.00	\$1,403,042.27	\$0.00	\$13,497,512.28
A	8150-82-0022-0001	FONDO DE ULTRACRECIMIENTO	\$0.00	\$12,094,470.01	\$0.00	\$1,403,042.27	\$0.00	\$13,497,512.28
A	8150-82-0026	ALERTA DE GENERO	\$0.00	\$2,884,157.19	\$0.00	\$0.00	\$0.00	\$2,884,157.19
A	8150-82-0026-0001	ALERTA DE GENERO	\$0.00	\$2,884,157.19	\$0.00	\$0.00	\$0.00	\$2,884,157.19
A	8150-82-0027	OTROS INGRESOS	\$0.00	\$179,760.00	\$0.00	\$0.00	\$0.00	\$179,760.00
A	8150-82-0027-0001	OTROS INGRESOS	\$0.00	\$179,760.00	\$0.00	\$0.00	\$0.00	\$179,760.00
A	8150-83	Convenios	\$0.00	\$11,309,647.38	\$0.00	\$0.00	\$0.00	\$11,309,647.38
A	8150-83-0003	FORTASEG FEDERAL 2017	\$0.00	\$11,309,647.38	\$0.00	\$0.00	\$0.00	\$11,309,647.38
A	8150-83-0003-0004	FORTASEG FEDERAL 2019	\$0.00	\$11,309,647.38	\$0.00	\$0.00	\$0.00	\$11,309,647.38
A	8200	PRESUPUESTO DE EGRESOS	\$0.00	\$0.00	\$410,635,179.36	\$410,635,179.36	\$0.00	\$0.00
A	8210	PRESUPUESTO DE EGRESOS APROBADO	\$0.00	\$813,527,355.34	\$0.00	\$0.00	\$0.00	\$813,527,355.34
A	8210-05-01-07-35701-1	Instalación, reparación y mantenimiento de maquinaria, otros equipos y herramienta G. Corriente	\$0.00	\$3,000,000.00	\$0.00	\$0.00	\$0.00	\$3,000,000.00

MUNICIPIO DE GARCIA NUEVO LEON NUEVO LEON

Balanza de Comprobación del 01/dic./2019 al 31/dic./2019

Cuentas de Mayor con saldo y/o movimientos. (De la cuenta: 1000 a la 9000)

Usr: supervisor
Rep: rptBalanzaComprobacion

Fecha y 29/ene./2020
hora de Impresión 03:12 p. m.

Nat.	Cuenta	Nombre de la cuenta	SALDO ANTERIOR		MOVIMIENTOS		SALDO ACTUAL	
			DEUDOR	ACREEDOR	DEUDOR	ACREEDOR	DEUDOR	ACREEDOR
A	8210-05-99-07-11301-1	Sueldos base al personal permanente G. Corriente	\$0.00	\$218,374,819.18	\$0.00	\$0.00	\$0.00	\$218,374,819.18
A	8210-05-99-07-12201-1	SUELDOS BASE AL PERSONAL EVENTUAL G. Corriente	\$0.00	\$23,568,336.05	\$0.00	\$0.00	\$0.00	\$23,568,336.05
A	8210-05-99-07-12301-1	Retribuciones por servicios de carácter social G. Corriente	\$0.00	\$20,222,038.00	\$0.00	\$0.00	\$0.00	\$20,222,038.00
A	8210-05-99-07-13101-1	Primas por años de servicios efectivos prestados G. Corriente	\$0.00	\$482,566.20	\$0.00	\$0.00	\$0.00	\$482,566.20
A	8210-05-99-07-13201-1	Primas de vacaciones, dominical y gratificación de fin de año G. Corriente	\$0.00	\$33,249,916.28	\$0.00	\$0.00	\$0.00	\$33,249,916.28
A	8210-05-99-07-13701-1	Honorarios especiales G. Corriente	\$0.00	\$7,581,614.78	\$0.00	\$0.00	\$0.00	\$7,581,614.78
A	8210-05-99-07-14401-1	Aportaciones para seguros G. Corriente	\$0.00	\$865,279.38	\$0.00	\$0.00	\$0.00	\$865,279.38
A	8210-05-99-07-15201-1	Indemnizaciones G. Corriente	\$0.00	\$10,363,040.76	\$0.00	\$0.00	\$0.00	\$10,363,040.76
A	8210-05-99-07-15401-1	Prestaciones contractuales G. Corriente	\$0.00	\$55,243,941.14	\$0.00	\$0.00	\$0.00	\$55,243,941.14
A	8210-05-99-07-15501-1	Apoyos a la capacitación de los servidores públicos G. Corriente	\$0.00	\$4,257,796.15	\$0.00	\$0.00	\$0.00	\$4,257,796.15
A	8210-05-99-07-15901-1	OTRAS PRESTACIONES SOCIALES Y ECONÓMICAS G. Corriente	\$0.00	\$260,037.96	\$0.00	\$0.00	\$0.00	\$260,037.96
A	8210-05-99-07-21101-1	Materiales, útiles y equipos menores de oficina G. Corriente	\$0.00	\$12,350,529.22	\$0.00	\$0.00	\$0.00	\$12,350,529.22
A	8210-05-99-07-21201-1	Materiales y útiles de impresión y reproducción G. Corriente	\$0.00	\$2,051,523.12	\$0.00	\$0.00	\$0.00	\$2,051,523.12
A	8210-05-99-07-21501-1	Material impreso e información digital G. Corriente	\$0.00	\$1,980,265.38	\$0.00	\$0.00	\$0.00	\$1,980,265.38
A	8210-05-99-07-21601-1	Material de limpieza G. Corriente	\$0.00	\$5,718,396.27	\$0.00	\$0.00	\$0.00	\$5,718,396.27
A	8210-05-99-07-22101-1	Productos alimenticios para personas G. Corriente	\$0.00	\$6,213,964.74	\$0.00	\$0.00	\$0.00	\$6,213,964.74
A	8210-05-99-07-24201-1	Cemento y productos de concreto G. Corriente	\$0.00	\$1,287,711.95	\$0.00	\$0.00	\$0.00	\$1,287,711.95
A	8210-05-99-07-24601-1	Material eléctrico y electrónico G. Corriente	\$0.00	\$725,911.16	\$0.00	\$0.00	\$0.00	\$725,911.16
A	8210-05-99-07-24901-1	Otros materiales y artículos de construcción y reparación G. Corriente	\$0.00	\$12,307,826.74	\$0.00	\$0.00	\$0.00	\$12,307,826.74
A	8210-05-99-07-25401-1	Materiales, accesorios y suministros médicos G. Corriente	\$0.00	\$525,474.73	\$0.00	\$0.00	\$0.00	\$525,474.73
A	8210-05-99-07-26101-1	Combustibles, lubricantes y aditivos G. Corriente	\$0.00	\$25,504,891.87	\$0.00	\$0.00	\$0.00	\$25,504,891.87
A	8210-05-99-07-27101-1	Vestuario y uniformes G. Corriente	\$0.00	\$7,664,782.89	\$0.00	\$0.00	\$0.00	\$7,664,782.89
A	8210-05-99-07-29501-1	Refacciones y accesorios menores de equipo e instrumental médico y de laboratorio G. Corriente	\$0.00	\$1,574,305.82	\$0.00	\$0.00	\$0.00	\$1,574,305.82
A	8210-05-99-07-29601-1	Refacciones y accesorios menores de equipo de transporte G. Corriente	\$0.00	\$800,000.00	\$0.00	\$0.00	\$0.00	\$800,000.00
A	8210-05-99-07-29801-1	Refacciones y accesorios menores de maquinaria y otros equipos G. Corriente	\$0.00	\$1,882,680.08	\$0.00	\$0.00	\$0.00	\$1,882,680.08
A	8210-05-99-07-31101-1	Energía eléctrica G. Corriente	\$0.00	\$81,437,419.93	\$0.00	\$0.00	\$0.00	\$81,437,419.93
A	8210-05-99-07-31301-1	Agua G. Corriente	\$0.00	\$1,936,365.78	\$0.00	\$0.00	\$0.00	\$1,936,365.78
A	8210-05-99-07-31401-1	Telefonía tradicional G. Corriente	\$0.00	\$3,252,752.01	\$0.00	\$0.00	\$0.00	\$3,252,752.01
A	8210-05-99-07-32201-1	Arrendamiento de edificios G. Corriente	\$0.00	\$5,273,982.76	\$0.00	\$0.00	\$0.00	\$5,273,982.76
A	8210-05-99-07-32301-1	Arrendamiento de mobiliario y equipo de administración, educacional y recreativo G. Corriente	\$0.00	\$2,273,789.04	\$0.00	\$0.00	\$0.00	\$2,273,789.04
A	8210-05-99-07-32501-1	Arrendamiento de equipo de transporte G. Corriente	\$0.00	\$26,865,154.00	\$0.00	\$0.00	\$0.00	\$26,865,154.00
A	8210-05-99-07-32901-1	Otros arrendamientos G. Corriente	\$0.00	\$11,640,709.22	\$0.00	\$0.00	\$0.00	\$11,640,709.22
A	8210-05-99-07-33401-1	Servicios de capacitación G. Corriente	\$0.00	\$407,742.80	\$0.00	\$0.00	\$0.00	\$407,742.80
A	8210-05-99-07-33501-1	Servicios de investigación científica y desarrollo G. Corriente	\$0.00	\$3,055,051.70	\$0.00	\$0.00	\$0.00	\$3,055,051.70
A	8210-05-99-07-33701-1	Servicios de protección y seguridad G. Corriente	\$0.00	\$2,000,000.00	\$0.00	\$0.00	\$0.00	\$2,000,000.00
A	8210-05-99-07-33901-1	Servicios profesionales, científicos y técnicos integrales G. Corriente	\$0.00	\$1,980,000.00	\$0.00	\$0.00	\$0.00	\$1,980,000.00
A	8210-05-99-07-34101-1	Servicios financieros y bancarios G. Corriente	\$0.00	\$9,600,000.00	\$0.00	\$0.00	\$0.00	\$9,600,000.00
A	8210-05-99-07-34401-1	Seguros de responsabilidad patrimonial y fianzas G. Corriente	\$0.00	\$4,211,246.01	\$0.00	\$0.00	\$0.00	\$4,211,246.01
A	8210-05-99-07-34501-1	Seguro de bienes patrimoniales G. Corriente	\$0.00	\$100,000.00	\$0.00	\$0.00	\$0.00	\$100,000.00
A	8210-05-99-07-35101-1	Conservación y mantenimiento menor de inmuebles G. Corriente	\$0.00	\$17,485,956.00	\$0.00	\$0.00	\$0.00	\$17,485,956.00

MUNICIPIO DE GARCIA NUEVO LEON NUEVO LEON

Balanza de Comprobación del 01/dic./2019 al 31/dic./2019

Cuentas de Mayor con saldo y/o movimientos. (De la cuenta: 1000 a la 9000)

Usr: supervisor

Rep: rptBalanzaComprobacion

Fecha y 29/ene./2020

hora de Impresión 03:12 p. m.

Nat.	Cuenta	Nombre de la cuenta	SALDO ANTERIOR		MOVIMIENTOS		SALDO ACTUAL	
			DEUDOR	ACREEDOR	DEUDOR	ACREEDOR	DEUDOR	ACREEDOR
A	8210-05-99-07-35201-1	Instalación, reparación y mantenimiento de mobiliario y equipo de administración, educacional y recreativo G. Corriente	\$0.00	\$4,210,182.95	\$0.00	\$0.00	\$0.00	\$4,210,182.95
A	8210-05-99-07-35501-1	Reparación y mantenimiento de equipo de transporte G. Corriente	\$0.00	\$8,530,421.67	\$0.00	\$0.00	\$0.00	\$8,530,421.67
A	8210-05-99-07-35701-1	Instalación, reparación y mantenimiento de maquinaria, otros equipos y herramienta G. Corriente	\$0.00	\$5,000,000.00	\$0.00	\$0.00	\$0.00	\$5,000,000.00
A	8210-05-99-07-35801-1	Servicios de limpieza y manejo de desechos G. Corriente	\$0.00	\$13,240,644.00	\$0.00	\$0.00	\$0.00	\$13,240,644.00
A	8210-05-99-07-36101-1	Difusión por radio, televisión y otros medios de mensajes sobre programas y actividades gubernamentales G. Corriente	\$0.00	\$3,500,000.00	\$0.00	\$0.00	\$0.00	\$3,500,000.00
A	8210-05-99-07-37501-1	Viáticos en el país G. Corriente	\$0.00	\$1,029,873.13	\$0.00	\$0.00	\$0.00	\$1,029,873.13
A	8210-05-99-07-38101-1	Gastos de ceremonial G. Corriente	\$0.00	\$2,032,467.18	\$0.00	\$0.00	\$0.00	\$2,032,467.18
A	8210-05-99-07-38201-1	Gastos de orden social y cultural G. Corriente	\$0.00	\$31,107,720.03	\$0.00	\$0.00	\$0.00	\$31,107,720.03
A	8210-05-99-07-38501-1	Gastos de representación G. Corriente	\$0.00	\$185,170.32	\$0.00	\$0.00	\$0.00	\$185,170.32
A	8210-05-99-07-39201-1	Impuestos y derechos G. Corriente	\$0.00	\$1,414,491.47	\$0.00	\$0.00	\$0.00	\$1,414,491.47
A	8210-05-99-07-39501-1	Penas, multas, accesorios y actualizaciones G. Corriente	\$0.00	\$1,630,817.54	\$0.00	\$0.00	\$0.00	\$1,630,817.54
A	8210-05-99-07-39901-1	Otros servicios generales G. Corriente	\$0.00	\$1,823,086.10	\$0.00	\$0.00	\$0.00	\$1,823,086.10
A	8210-05-99-07-44101-1	Ayudas sociales a personas G. Corriente	\$0.00	\$1,840,459.72	\$0.00	\$0.00	\$0.00	\$1,840,459.72
A	8210-05-99-07-44201-1	Becas y otras ayudas para programas de capacitación G. Corriente	\$0.00	\$54,648.00	\$0.00	\$0.00	\$0.00	\$54,648.00
A	8210-05-99-07-44301-1	AYUDAS SOCIALES A INSTITUCIONES DE ENSEÑANZA G. Corriente	\$0.00	\$35,928.71	\$0.00	\$0.00	\$0.00	\$35,928.71
A	8210-05-99-07-44501-1	Ayudas sociales a instituciones sin fines de lucro G. Corriente	\$0.00	\$100,000.00	\$0.00	\$0.00	\$0.00	\$100,000.00
A	8210-05-99-07-48101-1	Donativos a instituciones sin fines de lucro G. Corriente	\$0.00	\$2,199,999.98	\$0.00	\$0.00	\$0.00	\$2,199,999.98
A	8210-05-99-07-51101-2	Muebles de oficina y estantería G. Capital	\$0.00	\$652,113.54	\$0.00	\$0.00	\$0.00	\$652,113.54
A	8210-05-99-07-51501-2	Equipo de cómputo y de tecnología de la información G. Capital	\$0.00	\$605,441.03	\$0.00	\$0.00	\$0.00	\$605,441.03
A	8210-05-99-07-54101-2	Vehículos y equipo terrestre G. Capital	\$0.00	\$20,450,586.50	\$0.00	\$0.00	\$0.00	\$20,450,586.50
A	8210-05-99-07-55101-2	Equipo de defensa y seguridad G. Capital	\$0.00	\$439,814.00	\$0.00	\$0.00	\$0.00	\$439,814.00
A	8210-05-99-07-56501-2	Equipo de comunicación y telecomunicación G. Capital	\$0.00	\$180,000.00	\$0.00	\$0.00	\$0.00	\$180,000.00
A	8210-05-99-07-56901-2	OTROS EQUIPOS G. Capital	\$0.00	\$1,625,943.94	\$0.00	\$0.00	\$0.00	\$1,625,943.94
A	8210-05-99-07-61401-2	DIVISIÓN DE TERRENOS Y CONSTRUCCIÓN DE OBRAS DE URBANIZACIÓN G. Capital	\$0.00	\$25,008,193.00	\$0.00	\$0.00	\$0.00	\$25,008,193.00
A	8210-05-99-07-92101-1	Intereses de la deuda interna con instituciones de crédito G. Corriente	\$0.00	\$30,551,533.43	\$0.00	\$0.00	\$0.00	\$30,551,533.43
A	8210-05-99-07-92201-1	Intereses derivados de la colocación de títulos y valores G. Corriente	\$0.00	\$500,000.00	\$0.00	\$0.00	\$0.00	\$500,000.00
A	8210-05-99-07-99101-3	ADEFAS Amortización Deuda	\$0.00	\$26,000,000.00	\$0.00	\$0.00	\$0.00	\$26,000,000.00
D	8220	PRESUPUESTO DE EGRESOS POR EJERCER	\$110,662,098.17	\$0.00	\$0.00	\$102,658,794.84	\$8,003,303.33	\$0.00
D	8220-05-01-07-35701-1	Instalación, reparación y mantenimiento de maquinaria, otros equipos y herramienta G. Corriente	\$3,000,000.00	\$0.00	\$0.00	\$0.00	\$3,000,000.00	\$0.00
D	8220-05-99-07-11301-1	Sueldos base al personal permanente G. Corriente	\$89,428,974.37	\$0.00	\$0.00	\$12,756,580.25	\$76,672,394.12	\$0.00
D	8220-05-99-07-12201-1	SUELDOS BASE AL PERSONAL EVENTUAL G. Corriente	-\$41,096,613.94	\$0.00	\$0.00	\$6,499,727.87	-\$47,596,341.81	\$0.00
D	8220-05-99-07-12301-1	Retribuciones por servicios de carácter social G. Corriente	\$3,971,258.73	\$0.00	\$0.00	\$1,539,333.41	\$2,431,925.32	\$0.00
D	8220-05-99-07-13101-1	Primas por años de servicios efectivos prestados G. Corriente	\$482,566.20	\$0.00	\$0.00	\$0.00	\$482,566.20	\$0.00
D	8220-05-99-07-13201-1	Primas de vacaciones, dominical y gratificación de fin de año G. Corriente	\$18,914,272.48	\$0.00	\$0.00	\$21,433,495.61	-\$2,519,223.13	\$0.00
D	8220-05-99-07-13701-1	Honorarios especiales G. Corriente	\$4,888,321.61	\$0.00	\$0.00	\$257,511.11	\$4,630,810.50	\$0.00
D	8220-05-99-07-14401-1	Aportaciones para seguros G. Corriente	-\$928,689.80	\$0.00	\$0.00	\$0.00	-\$928,689.80	\$0.00
D	8220-05-99-07-15201-1	Indemnizaciones G. Corriente	\$5,868,711.96	\$0.00	\$0.00	\$259,435.23	\$5,609,276.73	\$0.00
D	8220-05-99-07-15401-1	Prestaciones contractuales G. Corriente	-\$14,934,335.84	\$0.00	\$0.00	\$6,498,084.11	-\$21,432,419.95	\$0.00
D	8220-05-99-07-15501-1	Apoyos a la capacitación de los servidores públicos G. Corriente	\$4,121,844.65	\$0.00	\$0.00	\$48,178.40	\$4,073,666.25	\$0.00

MUNICIPIO DE GARCIA NUEVO LEON NUEVO LEON

Balanza de Comprobación del 01/dic./2019 al 31/dic./2019

Cuentas de Mayor con saldo y/o movimientos. (De la cuenta: 1000 a la 9000)

Usr: supervisor

Rep: rptBalanzaComprobacion

Fecha y 29/ene./2020

hora de Impresión 03:12 p. m.

Nat.	Cuenta	Nombre de la cuenta	SALDO ANTERIOR		MOVIMIENTOS		SALDO ACTUAL	
			DEUDOR	ACREEDOR	DEUDOR	ACREEDOR	DEUDOR	ACREEDOR
D	8220-05-99-07-15901-1	OTRAS PRESTACIONES SOCIALES Y ECONÓMICAS G. Corriente	\$260,037.96	\$0.00	\$0.00	\$0.00	\$260,037.96	\$0.00
D	8220-05-99-07-21101-1	Materiales, útiles y equipos menores de oficina G. Corriente	\$6,914,048.04	\$0.00	\$0.00	\$938,984.22	\$5,975,063.82	\$0.00
D	8220-05-99-07-21201-1	Materiales y útiles de impresión y reproducción G. Corriente	\$2,051,523.12	\$0.00	\$0.00	\$0.00	\$2,051,523.12	\$0.00
D	8220-05-99-07-21501-1	Material impreso e información digital G. Corriente	-\$1,343,789.66	\$0.00	\$0.00	\$0.00	-\$1,343,789.66	\$0.00
D	8220-05-99-07-21601-1	Material de limpieza G. Corriente	\$1,814,798.91	\$0.00	\$0.00	\$703,063.13	\$1,111,735.78	\$0.00
D	8220-05-99-07-22101-1	Productos alimenticios para personas G. Corriente	\$2,787,417.24	\$0.00	\$0.00	\$199,177.57	\$2,588,239.67	\$0.00
D	8220-05-99-07-24201-1	Cemento y productos de concreto G. Corriente	\$1,287,711.95	\$0.00	\$0.00	\$0.00	\$1,287,711.95	\$0.00
D	8220-05-99-07-24601-1	Material eléctrico y electrónico G. Corriente	\$725,911.16	\$0.00	\$0.00	\$0.00	\$725,911.16	\$0.00
D	8220-05-99-07-24901-1	Otros materiales y artículos de construcción y reparación G. Corriente	\$3,273,158.18	\$0.00	\$0.00	\$693,489.01	\$2,579,669.17	\$0.00
D	8220-05-99-07-25401-1	Materiales, accesorios y suministros médicos G. Corriente	\$525,474.73	\$0.00	\$0.00	\$0.00	\$525,474.73	\$0.00
D	8220-05-99-07-26101-1	Combustibles, lubricantes y aditivos G. Corriente	-\$13,091,256.67	\$0.00	\$0.00	\$6,674,332.59	-\$19,765,589.26	\$0.00
D	8220-05-99-07-27101-1	Vestuario y uniformes G. Corriente	-\$3,510,567.44	\$0.00	\$0.00	\$313,371.80	-\$3,823,939.24	\$0.00
D	8220-05-99-07-29501-1	Refacciones y accesorios menores de equipo e instrumental médico y de laboratorio G. Corriente	\$1,574,305.82	\$0.00	\$0.00	\$0.00	\$1,574,305.82	\$0.00
D	8220-05-99-07-29601-1	Refacciones y accesorios menores de equipo de transporte G. Corriente	\$110,353.48	\$0.00	\$0.00	\$174,819.20	-\$64,465.72	\$0.00
D	8220-05-99-07-29801-1	Refacciones y accesorios menores de maquinaria y otros equipos G. Corriente	\$1,245,737.16	\$0.00	\$0.00	\$0.00	\$1,245,737.16	\$0.00
D	8220-05-99-07-31101-1	Energía eléctrica G. Corriente	\$9,633,657.47	\$0.00	\$0.00	\$6,416,254.49	\$3,217,402.98	\$0.00
D	8220-05-99-07-31301-1	Agua G. Corriente	-\$39,016.41	\$0.00	\$0.00	\$248,286.00	-\$287,302.41	\$0.00
D	8220-05-99-07-31401-1	Telefonía tradicional G. Corriente	\$1,203,385.52	\$0.00	\$0.00	\$996,193.44	\$207,192.08	\$0.00
D	8220-05-99-07-32201-1	Arrendamiento de edificios G. Corriente	\$2,613,881.91	\$0.00	\$0.00	\$80,521.00	\$2,533,360.91	\$0.00
D	8220-05-99-07-32301-1	Arrendamiento de mobiliario y equipo de administración, educacional y recreativo G. Corriente	\$473,520.80	\$0.00	\$0.00	\$1,077,732.80	-\$604,212.00	\$0.00
D	8220-05-99-07-32501-1	Arrendamiento de equipo de transporte G. Corriente	-\$6,989,668.31	\$0.00	\$0.00	\$4,929,098.77	-\$11,918,767.08	\$0.00
D	8220-05-99-07-32901-1	Otros arrendamientos G. Corriente	\$1,510,472.80	\$0.00	\$0.00	\$14,887,944.17	-\$13,377,471.37	\$0.00
D	8220-05-99-07-33401-1	Servicios de capacitación G. Corriente	\$382,608.90	\$0.00	\$0.00	\$0.00	\$382,608.90	\$0.00
D	8220-05-99-07-33501-1	Servicios de investigación científica y desarrollo G. Corriente	\$3,055,051.70	\$0.00	\$0.00	\$0.00	\$3,055,051.70	\$0.00
D	8220-05-99-07-33701-1	Servicios de protección y seguridad G. Corriente	\$1,512,800.00	\$0.00	\$0.00	\$0.00	\$1,512,800.00	\$0.00
D	8220-05-99-07-33901-1	Servicios profesionales, científicos y técnicos integrales G. Corriente	\$588,000.00	\$0.00	\$0.00	\$0.00	\$588,000.00	\$0.00
D	8220-05-99-07-34101-1	Servicios financieros y bancarios G. Corriente	\$6,903,275.99	\$0.00	\$0.00	\$175,675.54	\$6,727,600.45	\$0.00
D	8220-05-99-07-34401-1	Seguros de responsabilidad patrimonial y fianzas G. Corriente	\$403,170.61	\$0.00	\$0.00	\$0.00	\$403,170.61	\$0.00
D	8220-05-99-07-34501-1	Seguro de bienes patrimoniales G. Corriente	-\$3,934,730.68	\$0.00	\$0.00	\$54,865.00	-\$3,989,595.68	\$0.00
D	8220-05-99-07-35101-1	Conservación y mantenimiento menor de inmuebles G. Corriente	-\$12,319,408.29	\$0.00	\$0.00	\$3,730,870.57	-\$16,050,278.86	\$0.00
D	8220-05-99-07-35201-1	Instalación, reparación y mantenimiento de mobiliario y equipo de administración, educacional y recreativo G. Corriente	\$4,210,182.95	\$0.00	\$0.00	\$0.00	\$4,210,182.95	\$0.00
D	8220-05-99-07-35501-1	Reparación y mantenimiento de equipo de transporte G. Corriente	-\$14,922,942.09	\$0.00	\$0.00	\$2,387,799.22	-\$17,310,741.31	\$0.00
D	8220-05-99-07-35701-1	Instalación, reparación y mantenimiento de maquinaria, otros equipos y herramienta G. Corriente	-\$1,579,554.07	\$0.00	\$0.00	\$4,289.80	-\$1,583,843.87	\$0.00
D	8220-05-99-07-35801-1	Servicios de limpieza y manejo de desechos G. Corriente	-\$41,173,911.38	\$0.00	\$0.00	\$4,626,044.55	-\$45,799,955.93	\$0.00
D	8220-05-99-07-36101-1	Difusión por radio, televisión y otros medios de mensajes sobre programas y actividades gubernamentales G. Corriente	-\$1,870,538.23	\$0.00	\$0.00	\$1,007,518.00	-\$2,878,056.23	\$0.00
D	8220-05-99-07-37501-1	Viáticos en el país G. Corriente	\$399,267.46	\$0.00	\$0.00	\$61,173.78	\$338,093.68	\$0.00
D	8220-05-99-07-38101-1	Gastos de ceremonial G. Corriente	-\$12,080,296.23	\$0.00	\$0.00	\$0.00	-\$12,080,296.23	\$0.00
D	8220-05-99-07-38201-1	Gastos de orden social y cultural G. Corriente	-\$1,999,130.69	\$0.00	\$0.00	\$1,154,858.68	-\$3,153,989.37	\$0.00
D	8220-05-99-07-38501-1	Gastos de representación G. Corriente	\$185,170.32	\$0.00	\$0.00	\$0.00	\$185,170.32	\$0.00

MUNICIPIO DE GARCIA NUEVO LEON NUEVO LEON

Balanza de Comprobación del 01/dic./2019 al 31/dic./2019

Cuentas de Mayor con saldo y/o movimientos. (De la cuenta: 1000 a la 9000)

Usr: supervisor
Rep: rptBalanzaComprobacion

Fecha y hora de Impresión | 29/ene./2020
03:12 p. m.

Nat.	Cuenta	Nombre de la cuenta	SALDO ANTERIOR		MOVIMIENTOS		SALDO ACTUAL	
			DEUDOR	ACREEDOR	DEUDOR	ACREEDOR	DEUDOR	ACREEDOR
D	8220-05-99-07-39201-1	Impuestos y derechos G. Corriente	\$796,439.42	\$0.00	\$0.00	\$0.00	\$796,439.42	\$0.00
D	8220-05-99-07-39501-1	Penas, multas, accesorios y actualizaciones G. Corriente	-\$210,609.79	\$0.00	\$0.00	\$660,000.00	-\$870,609.79	\$0.00
D	8220-05-99-07-39901-1	Otros servicios generales G. Corriente	\$1,769,997.88	\$0.00	\$0.00	\$480.00	\$1,769,517.88	\$0.00
D	8220-05-99-07-44101-1	Ayudas sociales a personas G. Corriente	\$1,840,459.72	\$0.00	\$0.00	\$0.00	\$1,840,459.72	\$0.00
D	8220-05-99-07-44201-1	Becas y otras ayudas para programas de capacitación G. Corriente	\$54,648.00	\$0.00	\$0.00	\$0.00	\$54,648.00	\$0.00
D	8220-05-99-07-44301-1	AYUDAS SOCIALES A INSTITUCIONES DE ENSEÑANZA G. Corriente	\$35,928.71	\$0.00	\$0.00	\$0.00	\$35,928.71	\$0.00
D	8220-05-99-07-44501-1	Ayudas sociales a instituciones sin fines de lucro G. Corriente	-\$947,500.00	\$0.00	\$0.00	\$0.00	-\$947,500.00	\$0.00
D	8220-05-99-07-48101-1	Donativos a instituciones sin fines de lucro G. Corriente	\$1,049,999.98	\$0.00	\$0.00	\$100,000.00	\$949,999.98	\$0.00
D	8220-05-99-07-51101-2	Muebles de oficina y estantería G. Capital	\$652,113.54	\$0.00	\$0.00	\$0.00	\$652,113.54	\$0.00
D	8220-05-99-07-51501-2	Equipo de cómputo y de tecnología de la información G. Capital	\$605,441.03	\$0.00	\$0.00	\$0.00	\$605,441.03	\$0.00
D	8220-05-99-07-54101-2	Vehículos y equipo terrestre G. Capital	\$20,450,586.50	\$0.00	\$0.00	\$0.00	\$20,450,586.50	\$0.00
D	8220-05-99-07-55101-2	Equipo de defensa y seguridad G. Capital	\$439,814.00	\$0.00	\$0.00	\$0.00	\$439,814.00	\$0.00
D	8220-05-99-07-56501-2	Equipo de comunicación y telecomunicación G. Capital	\$180,000.00	\$0.00	\$0.00	\$0.00	\$180,000.00	\$0.00
D	8220-05-99-07-56901-2	OTROS EQUIPOS G. Capital	\$1,625,943.94	\$0.00	\$0.00	\$0.00	\$1,625,943.94	\$0.00
D	8220-05-99-07-61401-2	DIVISIÓN DE TERRENOS Y CONSTRUCCIÓN DE OBRAS DE URBANIZACIÓN G. Capital	\$25,008,193.00	\$0.00	\$0.00	\$0.00	\$25,008,193.00	\$0.00
D	8220-05-99-07-92101-1	Intereses de la deuda interna con instituciones de crédito G. Corriente	\$16,304,217.79	\$0.00	\$0.00	\$1,069,605.52	\$15,234,612.27	\$0.00
D	8220-05-99-07-92201-1	Intereses derivados de la colocación de títulos y valores G. Corriente	\$500,000.00	\$0.00	\$0.00	\$0.00	\$500,000.00	\$0.00
D	8220-05-99-07-99101-3	ADEFAS Amortización Deuda	\$26,000,000.00	\$0.00	\$0.00	\$0.00	\$26,000,000.00	\$0.00
D	8240	PRESUPUESTO DE EGRESOS COMPROMETIDO	\$0.00	\$0.00	\$102,658,794.84	\$102,658,794.84	\$0.00	\$0.00
D	8240-05-99-07-11301-1	Sueldos base al personal permanente G. Corriente	\$0.00	\$0.00	\$12,756,580.25	\$12,756,580.25	\$0.00	\$0.00
D	8240-05-99-07-12201-1	SUELDOS BASE AL PERSONAL EVENTUAL G. Corriente	\$0.00	\$0.00	\$6,499,727.87	\$6,499,727.87	\$0.00	\$0.00
D	8240-05-99-07-12301-1	Retribuciones por servicios de carácter social G. Corriente	\$0.00	\$0.00	\$1,539,333.41	\$1,539,333.41	\$0.00	\$0.00
D	8240-05-99-07-13201-1	Primas de vacaciones, dominical y gratificación de fin de año G. Corriente	\$0.00	\$0.00	\$21,433,495.61	\$21,433,495.61	\$0.00	\$0.00
D	8240-05-99-07-13701-1	Honorarios especiales G. Corriente	\$0.00	\$0.00	\$257,511.11	\$257,511.11	\$0.00	\$0.00
D	8240-05-99-07-14401-1	Aportaciones para seguros G. Corriente	\$0.00	\$0.00	\$0.00	\$0.00	\$0.00	\$0.00
D	8240-05-99-07-15201-1	Indemnizaciones G. Corriente	\$0.00	\$0.00	\$259,435.23	\$259,435.23	\$0.00	\$0.00
D	8240-05-99-07-15401-1	Prestaciones contractuales G. Corriente	\$0.00	\$0.00	\$6,498,084.11	\$6,498,084.11	\$0.00	\$0.00
D	8240-05-99-07-15501-1	Apoyos a la capacitación de los servidores públicos G. Corriente	\$0.00	\$0.00	\$48,178.40	\$48,178.40	\$0.00	\$0.00
D	8240-05-99-07-21101-1	Materiales, útiles y equipos menores de oficina G. Corriente	\$0.00	\$0.00	\$938,984.22	\$938,984.22	\$0.00	\$0.00
D	8240-05-99-07-21501-1	Material impreso e información digital G. Corriente	\$0.00	\$0.00	\$0.00	\$0.00	\$0.00	\$0.00
D	8240-05-99-07-21601-1	Material de limpieza G. Corriente	\$0.00	\$0.00	\$703,063.13	\$703,063.13	\$0.00	\$0.00
D	8240-05-99-07-22101-1	Productos alimenticios para personas G. Corriente	\$0.00	\$0.00	\$199,177.57	\$199,177.57	\$0.00	\$0.00
D	8240-05-99-07-24901-1	Otros materiales y artículos de construcción y reparación G. Corriente	\$0.00	\$0.00	\$693,489.01	\$693,489.01	\$0.00	\$0.00
D	8240-05-99-07-26101-1	Combustibles, lubricantes y aditivos G. Corriente	\$0.00	\$0.00	\$6,674,332.59	\$6,674,332.59	\$0.00	\$0.00
D	8240-05-99-07-27101-1	Vestuario y uniformes G. Corriente	\$0.00	\$0.00	\$313,371.80	\$313,371.80	\$0.00	\$0.00
D	8240-05-99-07-29601-1	Refacciones y accesorios menores de equipo de transporte G. Corriente	\$0.00	\$0.00	\$174,819.20	\$174,819.20	\$0.00	\$0.00
D	8240-05-99-07-29801-1	Refacciones y accesorios menores de maquinaria y otros equipos G. Corriente	\$0.00	\$0.00	\$0.00	\$0.00	\$0.00	\$0.00
D	8240-05-99-07-31101-1	Energía eléctrica G. Corriente	\$0.00	\$0.00	\$6,416,254.49	\$6,416,254.49	\$0.00	\$0.00
D	8240-05-99-07-31301-1	Agua G. Corriente	\$0.00	\$0.00	\$248,286.00	\$248,286.00	\$0.00	\$0.00
D	8240-05-99-07-31401-1	Telefonía tradicional G. Corriente	\$0.00	\$0.00	\$996,193.44	\$996,193.44	\$0.00	\$0.00

MUNICIPIO DE GARCIA NUEVO LEON NUEVO LEON

Balanza de Comprobación del 01/dic./2019 al 31/dic./2019
Cuentas de Mayor con saldo y/o movimientos. (De la cuenta: 1000 a la 9000)

Usr: supervisor
Rpt: rptBalanzaComprobacion

Fecha y | 29/ene./2020
hora de Impresión | 03:12 p. m.

Nat.	Cuenta	Nombre de la cuenta	SALDO ANTERIOR		MOVIMIENTOS		SALDO ACTUAL	
			DEUDOR	ACREEDOR	DEUDOR	ACREEDOR	DEUDOR	ACREEDOR
D	8240-05-99-07-32201-1	Arrendamiento de edificios G. Corriente	\$0.00	\$0.00	\$80,521.00	\$80,521.00	\$0.00	\$0.00
D	8240-05-99-07-32301-1	Arrendamiento de mobiliario y equipo de administración, educacional y recreativo G. Corriente	\$0.00	\$0.00	\$1,077,732.80	\$1,077,732.80	\$0.00	\$0.00
D	8240-05-99-07-32501-1	Arrendamiento de equipo de transporte G. Corriente	\$0.00	\$0.00	\$4,929,098.77	\$4,929,098.77	\$0.00	\$0.00
D	8240-05-99-07-32901-1	Otros arrendamientos G. Corriente	\$0.00	\$0.00	\$14,887,944.17	\$14,887,944.17	\$0.00	\$0.00
D	8240-05-99-07-33401-1	Servicios de capacitación G. Corriente	\$0.00	\$0.00	\$0.00	\$0.00	\$0.00	\$0.00
D	8240-05-99-07-33701-1	Servicios de protección y seguridad G. Corriente	\$0.00	\$0.00	\$0.00	\$0.00	\$0.00	\$0.00
D	8240-05-99-07-33901-1	Servicios profesionales, científicos y técnicos integrales G. Corriente	\$0.00	\$0.00	\$0.00	\$0.00	\$0.00	\$0.00
D	8240-05-99-07-34101-1	Servicios financieros y bancarios G. Corriente	\$0.00	\$0.00	\$175,675.54	\$175,675.54	\$0.00	\$0.00
D	8240-05-99-07-34401-1	Seguros de responsabilidad patrimonial y fianzas G. Corriente	\$0.00	\$0.00	\$0.00	\$0.00	\$0.00	\$0.00
D	8240-05-99-07-34501-1	Seguro de bienes patrimoniales G. Corriente	\$0.00	\$0.00	\$54,865.00	\$54,865.00	\$0.00	\$0.00
D	8240-05-99-07-35101-1	Conservación y mantenimiento menor de inmuebles G. Corriente	\$0.00	\$0.00	\$3,730,870.57	\$3,730,870.57	\$0.00	\$0.00
D	8240-05-99-07-35501-1	Reparación y mantenimiento de equipo de transporte G. Corriente	\$0.00	\$0.00	\$2,387,799.22	\$2,387,799.22	\$0.00	\$0.00
D	8240-05-99-07-35701-1	Instalación, reparación y mantenimiento de maquinaria, otros equipos y herramienta G. Corriente	\$0.00	\$0.00	\$4,289.80	\$4,289.80	\$0.00	\$0.00
D	8240-05-99-07-35801-1	Servicios de limpieza y manejo de desechos G. Corriente	\$0.00	\$0.00	\$4,626,044.55	\$4,626,044.55	\$0.00	\$0.00
D	8240-05-99-07-36101-1	Difusión por radio, televisión y otros medios de mensajes sobre programas y actividades gubernamentales G. Corriente	\$0.00	\$0.00	\$1,007,518.00	\$1,007,518.00	\$0.00	\$0.00
D	8240-05-99-07-37501-1	Viáticos en el país G. Corriente	\$0.00	\$0.00	\$61,173.78	\$61,173.78	\$0.00	\$0.00
D	8240-05-99-07-38101-1	Gastos de ceremonial G. Corriente	\$0.00	\$0.00	\$0.00	\$0.00	\$0.00	\$0.00
D	8240-05-99-07-38201-1	Gastos de orden social y cultural G. Corriente	\$0.00	\$0.00	\$1,154,858.68	\$1,154,858.68	\$0.00	\$0.00
D	8240-05-99-07-39201-1	Impuestos y derechos G. Corriente	\$0.00	\$0.00	\$0.00	\$0.00	\$0.00	\$0.00
D	8240-05-99-07-39501-1	Penas, multas, accesorios y actualizaciones G. Corriente	\$0.00	\$0.00	\$660,000.00	\$660,000.00	\$0.00	\$0.00
D	8240-05-99-07-39901-1	Otros servicios generales G. Corriente	\$0.00	\$0.00	\$480.00	\$480.00	\$0.00	\$0.00
D	8240-05-99-07-44501-1	Ayudas sociales a instituciones sin fines de lucro G. Corriente	\$0.00	\$0.00	\$0.00	\$0.00	\$0.00	\$0.00
D	8240-05-99-07-48101-1	Donativos a instituciones sin fines de lucro G. Corriente	\$0.00	\$0.00	\$100,000.00	\$100,000.00	\$0.00	\$0.00
D	8240-05-99-07-92101-1	Intereses de la deuda interna con instituciones de crédito G. Corriente	\$0.00	\$0.00	\$1,069,605.52	\$1,069,605.52	\$0.00	\$0.00
D	8250	PRESUPUESTO DE EGRESOS DEVENGADO	\$0.00	\$0.00	\$102,658,794.84	\$102,658,794.84	\$0.00	\$0.00
D	8250-05-99-07-11301-1	Sueldos base al personal permanente G. Corriente	\$0.00	\$0.00	\$12,756,580.25	\$12,756,580.25	\$0.00	\$0.00
D	8250-05-99-07-12201-1	SUELDOS BASE AL PERSONAL EVENTUAL G. Corriente	\$0.00	\$0.00	\$6,499,727.87	\$6,499,727.87	\$0.00	\$0.00
D	8250-05-99-07-12301-1	Retribuciones por servicios de carácter social G. Corriente	\$0.00	\$0.00	\$1,539,333.41	\$1,539,333.41	\$0.00	\$0.00
D	8250-05-99-07-13201-1	Primas de vacaciones, dominical y gratificación de fin de año G. Corriente	\$0.00	\$0.00	\$21,433,495.61	\$21,433,495.61	\$0.00	\$0.00
D	8250-05-99-07-13701-1	Honorarios especiales G. Corriente	\$0.00	\$0.00	\$257,511.11	\$257,511.11	\$0.00	\$0.00
D	8250-05-99-07-14401-1	Aportaciones para seguros G. Corriente	\$0.00	\$0.00	\$0.00	\$0.00	\$0.00	\$0.00
D	8250-05-99-07-15201-1	Indemnizaciones G. Corriente	\$0.00	\$0.00	\$259,435.23	\$259,435.23	\$0.00	\$0.00
D	8250-05-99-07-15401-1	Prestaciones contractuales G. Corriente	\$0.00	\$0.00	\$6,498,084.11	\$6,498,084.11	\$0.00	\$0.00
D	8250-05-99-07-15501-1	Apoyos a la capacitación de los servidores públicos G. Corriente	\$0.00	\$0.00	\$48,178.40	\$48,178.40	\$0.00	\$0.00
D	8250-05-99-07-21101-1	Materiales, útiles y equipos menores de oficina G. Corriente	\$0.00	\$0.00	\$938,984.22	\$938,984.22	\$0.00	\$0.00
D	8250-05-99-07-21501-1	Material impreso e información digital G. Corriente	\$0.00	\$0.00	\$0.00	\$0.00	\$0.00	\$0.00
D	8250-05-99-07-21601-1	Material de limpieza G. Corriente	\$0.00	\$0.00	\$703,063.13	\$703,063.13	\$0.00	\$0.00
D	8250-05-99-07-22101-1	Productos alimenticios para personas G. Corriente	\$0.00	\$0.00	\$199,177.57	\$199,177.57	\$0.00	\$0.00
D	8250-05-99-07-24901-1	Otros materiales y artículos de construcción y reparación G. Corriente	\$0.00	\$0.00	\$693,489.01	\$693,489.01	\$0.00	\$0.00
D	8250-05-99-07-26101-1	Combustibles, lubricantes y aditivos G. Corriente	\$0.00	\$0.00	\$6,674,332.59	\$6,674,332.59	\$0.00	\$0.00
D	8250-05-99-07-27101-1	Vestuario y uniformes G. Corriente	\$0.00	\$0.00	\$313,371.80	\$313,371.80	\$0.00	\$0.00

MUNICIPIO DE GARCIA NUEVO LEON NUEVO LEON

Balanza de Comprobación del 01/dic./2019 al 31/dic./2019

Cuentas de Mayor con saldo y/o movimientos. (De la cuenta: 1000 a la 9000)

Usr: supervisor
Rep: rptBalanzaComprobacion

Fecha y hora de Impresión | 29/ene./2020
03:12 p. m.

Nat.	Cuenta	Nombre de la cuenta	SALDO ANTERIOR		MOVIMIENTOS		SALDO ACTUAL	
			DEUDOR	ACREEDOR	DEUDOR	ACREEDOR	DEUDOR	ACREEDOR
D	8260-05-99-07-21601-1	Material de limpieza G. Corriente	\$0.00	\$0.00	\$703,063.13	\$703,063.13	\$0.00	\$0.00
D	8260-05-99-07-22101-1	Productos alimenticios para personas G. Corriente	\$0.00	\$0.00	\$199,177.57	\$199,177.57	\$0.00	\$0.00
D	8260-05-99-07-24901-1	Otros materiales y artículos de construcción y reparación G. Corriente	\$0.00	\$0.00	\$693,489.01	\$693,489.01	\$0.00	\$0.00
D	8260-05-99-07-26101-1	Combustibles, lubricantes y aditivos G. Corriente	\$0.00	\$0.00	\$6,674,332.59	\$6,674,332.59	\$0.00	\$0.00
D	8260-05-99-07-27101-1	Vestuario y uniformes G. Corriente	\$0.00	\$0.00	\$313,371.80	\$313,371.80	\$0.00	\$0.00
D	8260-05-99-07-29601-1	Refacciones y accesorios menores de equipo de transporte G. Corriente	\$0.00	\$0.00	\$174,819.20	\$174,819.20	\$0.00	\$0.00
D	8260-05-99-07-29801-1	Refacciones y accesorios menores de maquinaria y otros equipos G. Corriente	\$0.00	\$0.00	\$0.00	\$0.00	\$0.00	\$0.00
D	8260-05-99-07-31101-1	Energía eléctrica G. Corriente	\$0.00	\$0.00	\$6,416,254.49	\$6,416,254.49	\$0.00	\$0.00
D	8260-05-99-07-31301-1	Agua G. Corriente	\$0.00	\$0.00	\$248,286.00	\$248,286.00	\$0.00	\$0.00
D	8260-05-99-07-31401-1	Telefonía tradicional G. Corriente	\$0.00	\$0.00	\$996,193.44	\$996,193.44	\$0.00	\$0.00
D	8260-05-99-07-32201-1	Arrendamiento de edificios G. Corriente	\$0.00	\$0.00	\$80,521.00	\$80,521.00	\$0.00	\$0.00
D	8260-05-99-07-32301-1	Arrendamiento de mobiliario y equipo de administración, educacional y recreativo G. Corriente	\$0.00	\$0.00	\$1,077,732.80	\$1,077,732.80	\$0.00	\$0.00
D	8260-05-99-07-32501-1	Arrendamiento de equipo de transporte G. Corriente	\$0.00	\$0.00	\$4,929,098.77	\$4,929,098.77	\$0.00	\$0.00
D	8260-05-99-07-32901-1	Otros arrendamientos G. Corriente	\$0.00	\$0.00	\$14,887,944.17	\$14,887,944.17	\$0.00	\$0.00
D	8260-05-99-07-33401-1	Servicios de capacitación G. Corriente	\$0.00	\$0.00	\$0.00	\$0.00	\$0.00	\$0.00
D	8260-05-99-07-33701-1	Servicios de protección y seguridad G. Corriente	\$0.00	\$0.00	\$0.00	\$0.00	\$0.00	\$0.00
D	8260-05-99-07-33901-1	Servicios profesionales, científicos y técnicos integrales G. Corriente	\$0.00	\$0.00	\$0.00	\$0.00	\$0.00	\$0.00
D	8260-05-99-07-34101-1	Servicios financieros y bancarios G. Corriente	\$0.00	\$0.00	\$175,675.54	\$175,675.54	\$0.00	\$0.00
D	8260-05-99-07-34401-1	Seguros de responsabilidad patrimonial y fianzas G. Corriente	\$0.00	\$0.00	\$0.00	\$0.00	\$0.00	\$0.00
D	8260-05-99-07-34501-1	Seguro de bienes patrimoniales G. Corriente	\$0.00	\$0.00	\$54,865.00	\$54,865.00	\$0.00	\$0.00
D	8260-05-99-07-35101-1	Conservación y mantenimiento menor de inmuebles G. Corriente	\$0.00	\$0.00	\$3,730,870.57	\$3,730,870.57	\$0.00	\$0.00
D	8260-05-99-07-35501-1	Reparación y mantenimiento de equipo de transporte G. Corriente	\$0.00	\$0.00	\$2,387,799.22	\$2,387,799.22	\$0.00	\$0.00
D	8260-05-99-07-35701-1	Instalación, reparación y mantenimiento de maquinaria, otros equipos y herramienta G. Corriente	\$0.00	\$0.00	\$4,289.80	\$4,289.80	\$0.00	\$0.00
D	8260-05-99-07-35801-1	Servicios de limpieza y manejo de desechos G. Corriente	\$0.00	\$0.00	\$4,626,044.55	\$4,626,044.55	\$0.00	\$0.00
D	8260-05-99-07-36101-1	Difusión por radio, televisión y otros medios de mensajes sobre programas y actividades gubernamentales G. Corriente	\$0.00	\$0.00	\$1,007,518.00	\$1,007,518.00	\$0.00	\$0.00
D	8260-05-99-07-37501-1	Viáticos en el país G. Corriente	\$0.00	\$0.00	\$61,173.78	\$61,173.78	\$0.00	\$0.00
D	8260-05-99-07-38101-1	Gastos de ceremonial G. Corriente	\$0.00	\$0.00	\$0.00	\$0.00	\$0.00	\$0.00
D	8260-05-99-07-38201-1	Gastos de orden social y cultural G. Corriente	\$0.00	\$0.00	\$1,154,858.68	\$1,154,858.68	\$0.00	\$0.00
D	8260-05-99-07-39201-1	Impuestos y derechos G. Corriente	\$0.00	\$0.00	\$0.00	\$0.00	\$0.00	\$0.00
D	8260-05-99-07-39501-1	Penas, multas, accesorios y actualizaciones G. Corriente	\$0.00	\$0.00	\$660,000.00	\$660,000.00	\$0.00	\$0.00
D	8260-05-99-07-39901-1	Otros servicios generales G. Corriente	\$0.00	\$0.00	\$480.00	\$480.00	\$0.00	\$0.00
D	8260-05-99-07-44501-1	Ayudas sociales a instituciones sin fines de lucro G. Corriente	\$0.00	\$0.00	\$0.00	\$0.00	\$0.00	\$0.00
D	8260-05-99-07-48101-1	Donativos a instituciones sin fines de lucro G. Corriente	\$0.00	\$0.00	\$100,000.00	\$100,000.00	\$0.00	\$0.00
D	8260-05-99-07-92101-1	Intereses de la deuda interna con instituciones de crédito G. Corriente	\$0.00	\$0.00	\$1,069,605.52	\$1,069,605.52	\$0.00	\$0.00
D	8270	PRESUPUESTO DE EGRESOS PAGADO	\$702,865,257.17	\$0.00	\$102,658,794.84	\$0.00	\$805,524,052.01	\$0.00
D	8270-05-99-07-11301-1	Sueldos base al personal permanente G. Corriente	\$128,945,844.81	\$0.00	\$12,756,580.25	\$0.00	\$141,702,425.06	\$0.00
D	8270-05-99-07-12201-1	SUELDOS BASE AL PERSONAL EVENTUAL G. Corriente	\$64,664,949.99	\$0.00	\$6,499,727.87	\$0.00	\$71,164,677.86	\$0.00
D	8270-05-99-07-12301-1	Retribuciones por servicios de carácter social G. Corriente	\$16,250,779.27	\$0.00	\$1,539,333.41	\$0.00	\$17,790,112.68	\$0.00
D	8270-05-99-07-13201-1	Primas de vacaciones, dominical y gratificación de fin de año G. Corriente	\$14,335,643.80	\$0.00	\$21,433,495.61	\$0.00	\$35,769,139.41	\$0.00
D	8270-05-99-07-13701-1	Honorarios especiales G. Corriente	\$2,693,293.17	\$0.00	\$257,511.11	\$0.00	\$2,950,804.28	\$0.00

MUNICIPIO DE GARCIA NUEVO LEON NUEVO LEON

Balanza de Comprobación del 01/dic./2019 al 31/dic./2019

Cuentas de Mayor con saldo y/o movimientos. (De la cuenta: 1000 a la 9000)

Usr: supervisor
Rep: rptBalanzaComprobacion

Fecha y | 29/ene./2020
hora de Impresión | 03:12 p. m.

Nat.	Cuenta	Nombre de la cuenta	SALDO ANTERIOR		MOVIMIENTOS		SALDO ACTUAL	
			DEUDOR	ACREEDOR	DEUDOR	ACREEDOR	DEUDOR	ACREEDOR
D	8270-05-99-07-14401-1	Aportaciones para seguros G. Corriente	\$1,793,969.18	\$0.00	\$0.00	\$0.00	\$1,793,969.18	\$0.00
D	8270-05-99-07-15201-1	Indemnizaciones G. Corriente	\$4,494,328.80	\$0.00	\$259,435.23	\$0.00	\$4,753,764.03	\$0.00
D	8270-05-99-07-15401-1	Prestaciones contractuales G. Corriente	\$70,178,276.98	\$0.00	\$6,498,084.11	\$0.00	\$76,676,361.09	\$0.00
D	8270-05-99-07-15501-1	Apoyos a la capacitación de los servidores públicos G. Corriente	\$135,951.50	\$0.00	\$48,178.40	\$0.00	\$184,129.90	\$0.00
D	8270-05-99-07-21101-1	Materiales, útiles y equipos menores de oficina G. Corriente	\$5,436,481.18	\$0.00	\$938,984.22	\$0.00	\$6,375,465.40	\$0.00
D	8270-05-99-07-21501-1	Material impreso e información digital G. Corriente	\$3,324,055.04	\$0.00	\$0.00	\$0.00	\$3,324,055.04	\$0.00
D	8270-05-99-07-21601-1	Material de limpieza G. Corriente	\$3,903,597.36	\$0.00	\$703,063.13	\$0.00	\$4,606,660.49	\$0.00
D	8270-05-99-07-22101-1	Productos alimenticios para personas G. Corriente	\$3,426,547.50	\$0.00	\$199,177.57	\$0.00	\$3,625,725.07	\$0.00
D	8270-05-99-07-24901-1	Otros materiales y artículos de construcción y reparación G. Corriente	\$9,034,668.56	\$0.00	\$693,489.01	\$0.00	\$9,728,157.57	\$0.00
D	8270-05-99-07-26101-1	Combustibles, lubricantes y aditivos G. Corriente	\$38,596,148.54	\$0.00	\$6,674,332.59	\$0.00	\$45,270,481.13	\$0.00
D	8270-05-99-07-27101-1	Vestuario y uniformes G. Corriente	\$11,175,350.33	\$0.00	\$313,371.80	\$0.00	\$11,488,722.13	\$0.00
D	8270-05-99-07-29601-1	MANTENIMIENTO DE EQUIPO DE TRANSPORTE	\$689,646.52	\$0.00	\$174,819.20	\$0.00	\$864,465.72	\$0.00
D	8270-05-99-07-29801-1	Refacciones y accesorios menores de maquinaria y otros equipos G. Corriente	\$636,942.92	\$0.00	\$0.00	\$0.00	\$636,942.92	\$0.00
D	8270-05-99-07-31101-1	Energía eléctrica G. Corriente	\$71,803,762.46	\$0.00	\$6,416,254.49	\$0.00	\$78,220,016.95	\$0.00
D	8270-05-99-07-31301-1	Agua G. Corriente	\$1,975,382.19	\$0.00	\$248,286.00	\$0.00	\$2,223,668.19	\$0.00
D	8270-05-99-07-31401-1	Telefonía tradicional G. Corriente	\$2,049,366.49	\$0.00	\$996,193.44	\$0.00	\$3,045,559.93	\$0.00
D	8270-05-99-07-32201-1	Arrendamiento de edificios G. Corriente	\$2,660,100.85	\$0.00	\$80,521.00	\$0.00	\$2,740,621.85	\$0.00
D	8270-05-99-07-32301-1	Arrendamiento de mobiliario y equipo de administración, educacional y recreativo G. Corriente	\$1,800,268.24	\$0.00	\$1,077,732.80	\$0.00	\$2,878,001.04	\$0.00
D	8270-05-99-07-32501-1	Arrendamiento de equipo de transporte G. Corriente	\$33,854,822.31	\$0.00	\$4,929,098.77	\$0.00	\$38,783,921.08	\$0.00
D	8270-05-99-07-32901-1	Otros arrendamientos G. Corriente	\$10,130,236.42	\$0.00	\$14,887,944.17	\$0.00	\$25,018,180.59	\$0.00
D	8270-05-99-07-33401-1	Servicios de capacitación G. Corriente	\$25,133.90	\$0.00	\$0.00	\$0.00	\$25,133.90	\$0.00
D	8270-05-99-07-33701-1	MATERIAL PARA DETENCIONES CRIMINALISTICA	\$487,200.00	\$0.00	\$0.00	\$0.00	\$487,200.00	\$0.00
D	8270-05-99-07-33901-1	Servicios profesionales, científicos y técnicos integrales G. Corriente	\$1,392,000.00	\$0.00	\$0.00	\$0.00	\$1,392,000.00	\$0.00
D	8270-05-99-07-34101-1	Servicios financieros y bancarios G. Corriente	\$2,696,724.01	\$0.00	\$175,675.54	\$0.00	\$2,872,399.55	\$0.00
D	8270-05-99-07-34401-1	Seguros de responsabilidad patrimonial y fianzas G. Corriente	\$3,808,075.40	\$0.00	\$0.00	\$0.00	\$3,808,075.40	\$0.00
D	8270-05-99-07-34501-1	Seguro de bienes patrimoniales G. Corriente	\$4,034,730.68	\$0.00	\$54,865.00	\$0.00	\$4,089,595.68	\$0.00
D	8270-05-99-07-35101-1	Conservación y mantenimiento menor de inmuebles G. Corriente	\$29,805,364.29	\$0.00	\$3,730,870.57	\$0.00	\$33,536,234.86	\$0.00
D	8270-05-99-07-35501-1	Reparación y mantenimiento de equipo de transporte G. Corriente	\$23,453,363.76	\$0.00	\$2,387,799.22	\$0.00	\$25,841,162.98	\$0.00
D	8270-05-99-07-35701-1	SEÑALAMIENTOS VIALES	\$6,579,554.07	\$0.00	\$4,289.80	\$0.00	\$6,583,843.87	\$0.00
D	8270-05-99-07-35801-1	Servicios de limpieza y manejo de desechos G. Corriente	\$54,414,555.38	\$0.00	\$4,626,044.55	\$0.00	\$59,040,599.93	\$0.00
D	8270-05-99-07-36101-1	Difusión por radio, televisión y otros medios de mensajes sobre programas y actividades gubernamentales G. Corriente	\$5,370,538.23	\$0.00	\$1,007,518.00	\$0.00	\$6,378,056.23	\$0.00
D	8270-05-99-07-37501-1	Viáticos en el país G. Corriente	\$630,605.67	\$0.00	\$61,173.78	\$0.00	\$691,779.45	\$0.00
D	8270-05-99-07-38101-1	Gastos de ceremonial G. Corriente	\$14,112,763.41	\$0.00	\$0.00	\$0.00	\$14,112,763.41	\$0.00
D	8270-05-99-07-38201-1	Gastos de orden social y cultural G. Corriente	\$33,106,850.72	\$0.00	\$1,154,858.68	\$0.00	\$34,261,709.40	\$0.00
D	8270-05-99-07-39201-1	Impuestos y derechos G. Corriente	\$618,052.05	\$0.00	\$0.00	\$0.00	\$618,052.05	\$0.00
D	8270-05-99-07-39501-1	Penas, multas, accesorios y actualizaciones G. Corriente	\$1,841,427.33	\$0.00	\$660,000.00	\$0.00	\$2,501,427.33	\$0.00
D	8270-05-99-07-39901-1	Otros servicios generales G. Corriente	\$53,088.22	\$0.00	\$480.00	\$0.00	\$53,568.22	\$0.00
D	8270-05-99-07-44501-1	Ayudas sociales a instituciones sin fines de lucro G. Corriente	\$1,047,500.00	\$0.00	\$0.00	\$0.00	\$1,047,500.00	\$0.00
D	8270-05-99-07-48101-1	Donativos a instituciones sin fines de lucro G. Corriente	\$1,150,000.00	\$0.00	\$100,000.00	\$0.00	\$1,250,000.00	\$0.00
D	8270-05-99-07-92101-1	Intereses de la deuda interna con instituciones de crédito G. Corriente	\$14,247,315.64	\$0.00	\$1,069,605.52	\$0.00	\$15,316,921.16	\$0.00
Sumas =>			\$5,856,878,495.58	\$5,856,878,495.58	\$1,365,203,526.28	\$1,365,203,526.28	\$5,951,451,685.11	\$5,951,451,685.11

MUNICIPIO DE GARCÍA, NUEVO LEÓN
NOTAS SOBRE EL ESTADO DE INGRESOS Y EGRESOS
POR EL PERIODO DEL 01 DE ENERO AL 31 DE DICIEMBRE DE 2019

1. El Municipio.

El Municipio, constituido por un conjunto de habitantes establecidos en un Territorio, Administrado por un Ayuntamiento para satisfacer sus intereses comunes, en una Entidad de Derecho Público investido de Personalidad Jurídica, con libertad interior, Patrimonio Propio y Autonomía para su Administración.

El principal objeto del Municipio de García, Nuevo León, es el de organizar y proveer de medios a las Dependencias que tiene a su cargo para las funciones de Policía, Seguridad, Vialidad y Asistencia a la Población en situaciones de emergencia, dentro de la comunidad del Municipio, utilizando para ello los Recursos Propios de Recaudación, las Aportaciones y las Participaciones provenientes de los Gobiernos Federal y Estatal.

La actuación del Municipio está regida bajo el siguiente Marco Legal:

- a) Ley de Gobierno Municipal del Estado de Nuevo León.
- b) Ley de Hacienda para los Municipios del Estado de Nuevo León.
- c) Ley de Ingresos de los Municipios del Estado de Nuevo León.
- d) Ley de Fiscalización de la Auditoría Superior del Estado de Nuevo León.
- e) Ley General de Contabilidad Gubernamental.
- f) Ley de Disciplina Financiera.

2. Principales Políticas Contables

Los Estados Financieros adjuntos de la Entidad se prepararon de conformidad con las siguientes disposiciones Normativas que le son aplicables en su carácter de Ayuntamiento del Municipio:

Las disposiciones vigentes de la Ley General de Contabilidad Gubernamental (LGCG).

Las Normas de Información Financiera Gubernamental Generales (NIFGG) y las Normas Específicas de Información Financiera Gubernamental (NEIFG), emitidas por la Unidad de Contabilidad Gubernamental e Informes sobre la Gestión Pública (UCG) de la Secretaría de Hacienda y Crédito Público (SHCP), Normas Internacionales de Contabilidad para el Sector Público (NICSP)

El 31 de diciembre de 2008 se publicó en el Diario Oficial de la Federación la LGCG, que entró en vigor el 1 de enero de 2009, y es de observancia obligatoria para los poderes Ejecutivo, Legislativo y Judicial de la Federación, los Estados y el Distrito Federal; los Ayuntamientos de los Municipios; los Órganos Político-Administrativos de las Demarcaciones Territoriales del Distrito Federal; las Entidades de la Administración Pública Paraestatal, ya sean Federales, Estatales o Municipales y los Órganos Autónomos Federales y Estatales.

La LGCG tiene como objeto establecer los criterios generales que regirán la Contabilidad Gubernamental y la emisión de la Información Financiera de los Entes Públicos, con la finalidad de lograr la Armonización Contable a nivel nacional, para lo cual fue creado el Consejo Nacional de Armonización Contable (CONAC) como órgano de coordinación para la Armonización de la Contabilidad Gubernamental, el cual tiene por objeto la emisión de las Normas Contables y las disposiciones Presupuestales que se aplicarán para la generación de Información Financiera y Presupuestal que emitirán los Entes Públicos, para la fiscalización de los activos, pasivos, ingresos y gastos y, en general contribuir a medir la eficacia, economía y eficiencia del gasto e ingreso público.

MUNICIPIO DE GARCÍA, NUEVO LEÓN
NOTAS SOBRE EL ESTADO DE INGRESOS Y EGRESOS
POR EL PERIODO DEL 01 DE ENERO AL 31 DE DICIEMBRE DE 2019

Desde 2009 y hasta diciembre de 2014, el CONAC emitió diversas disposiciones regulatorias en materia de Contabilidad Gubernamental y Presupuestal, en las cuales se establecieron diversas fechas para el inicio de su aplicación efectiva. Con la finalidad de dar cumplimiento al objetivo de la Armonización Contable y establecer los ejercicios sociales en que tendrá aplicación efectiva el conjunto de Normas aplicables, el 15 de diciembre de 2010 el CONAC emitió el acuerdo de interpretación sobre las obligaciones establecidas en los artículos transitorios de la LGCG, en el cual interpretó que las Entidades Paraestatales del Gobierno Federal tienen la obligación, a partir del 1 de enero de 2012, de efectuar registros contables con base acumulativa, apegándose al Marco Conceptual y a los postulados básicos de Contabilidad Gubernamental, así como a las Normas y Metodologías que establezcan los momentos contables, los clasificadores y los manuales de Contabilidad Gubernamental Armonizados, y de acuerdo con las respectivas matrices de conversión con las características señaladas en los Artículos 40 y 41 de la LGCG. Consecuentemente, a partir de la fecha señalada tienen la obligación de emitir Información Contable, Presupuestaria y Programática sobre la base técnica prevista en los documentos técnico-contables siguientes:

Marco Conceptual
Postulados Básicos de Contabilidad Gubernamental
Clasificador por Objeto del Gasto
Clasificador por Tipo de Gasto
Clasificador por Rubro de ingresos
Catálogo de Cuentas de Contabilidad
Momentos Contables de los Egresos
Momentos Contables de los ingresos
Manual de Contabilidad Gubernamental

Normas de Información Financiera Gubernamental emitidas por la UCG de la SHCP

Las Normas Contables y Principales Reglas de Registro y Valoración del Patrimonio (Elementos Generales), Reglas Específicas de Registro y Valoración del Patrimonio y Parámetros de Estimación de Vida Útil, emitidas por el CONAC el 27 de diciembre de 2010, 13 de diciembre de 2011, 15 de agosto de 2012 y 16 de mayo de 2013, respectivamente, serán de aplicación obligatoria a partir del 31 de diciembre de 2016.

En este caso el oficio 024712012 que emitió el Secretario Técnico del CONAC el 14 de septiembre de 2012, establece que dichas Normas Contables deben ser aplicadas a partir del ejercicio que inicia el 01 de enero de 2013, sin embargo, se permite su aplicación en 2012 para el caso de aquellos entes públicos que tengan la posibilidad de llevar a cabo sus registros contables conforme a dichas normas, o aquellos que en esa fecha ya estén aplicando la sustancia de las mismas, por lo que cualquier entidad que haya aplicado esas normas en 2012 estará en cumplimiento. El Municipio de García, Nuevo León no aplicó alguna de manera anticipada.

Se regula que adicionalmente a las disposiciones normativas que establezca la UCG de la SHCP, los Entes Públicos podrán aplicar de manera supletoria, previa autorización de ésta, las Normas de Información Financiera Nacionales e Internacionales.

Adicionalmente, dicha UCG emitió el oficio circular de fecha 18 de febrero de 2013 denominado "Lineamientos específicos para la elaboración de los Estados Financieros aplicables a las Entidades Paraestatales Federales y la Integración de la Información Contable para efectos de la elaboración de la Cuenta de la Hacienda Pública Federal 2012", en el cual se establecen los términos y los formatos aplicables para la elaboración de los estados financieros para efectos de ser dictaminados por parte de los auditores externos y para la integración de la Cuenta de la Hacienda Pública Federal del año 2012.

MUNICIPIO DE GARCÍA, NUEVO LEÓN
NOTAS SOBRE EL ESTADO DE INGRESOS Y EGRESOS
POR EL PERIODO DEL 01 DE ENERO AL 31 DE DICIEMBRE DE 2019

De conformidad con las obligaciones referidas en el punto 5 del apartado 6 de Acuerdo de Interpretación sobre las obligaciones establecidas en los Artículos Transitorios de la LGCG emitido por el CONAC, el Municipio de García, Nuevo León a partir del mes de Junio de 2015, llevó a cabo la implementación en sus registros contables con base acumulativa y en apego al Marco Conceptual, Postulados Básicos, Normas y Metodologías que establezcan los momentos contables, Clasificadores y Manuales de Contabilidad Gubernamental armonizados y de acuerdo con las respectivas matrices de conversión con las características señaladas en los Artículos 40 y 41 de la Ley de Contabilidad.

A efecto de dar cumplimiento a los lineamientos de la LGCG y del CONAC a partir del 01 de enero de 2016, el Municipio de García, Nuevo León se encuentra en la etapa de validación de la información contable, presupuestaria y programática sobre la base técnica prevista en los documentos técnicos contables referidos y al Artículo 46 y 49 de La LGCG, adoptando e implementando lo previsto en las Normas y Metodología para la Emisión de Información Financiera y Estructura de los Estados Financieros Básicos del Ente Público y Características de sus Notas, emitidas por el CONAC, el cual establece Los objetivos y presentación de los estados financieros de entidades paraestatales empresariales no financieras, de tal manera que se definen como estados financieros básicos los siguientes:

- Un estado de Situación Financiera que muestre los Activos y Pasivos de la Entidad clasificados en corto y largo plazo y el patrimonio en contribuido y no contribuido.
- Un Estado de Actividades
- Un Estado de Variaciones en el Patrimonio, clasificado en patrimonio contribuido y no contribuido
- Un Estado de Flujos de Efectivo

El 15 de diciembre de 2010 el CONAC emitió un acuerdo de interpretación, regulando que las entidades paraestatales de la Administración Pública Federal tienen la obligación de tener implementado el "Sistema Integrado de Información Financiera" a partir del 01 de enero de 2016, se está implementando y validando que este sistema considere el registro e interrelación automática de las transacciones presupuestarias y contables, el registro único y la operación y generación de información en tiempo real. A la fecha de emisión de los estados financieros adjuntos, la Entidad ha implementado dichas disposiciones de la LGCG, con excepción de lo indicado en la Nota 3-e y de lo siguiente:

El 8 de agosto de 2013 se publicó en el Diario Oficial de la Federación el Acuerdo por el que se determina la Norma de Información Financiera para precisar los alcances del Acuerdo 1 aprobado por el Consejo Nacional de Armonización Contable, en reunión del 3 de mayo de 2013, publicado el 16 de mayo de 2013, y con fundamento en el artículo 9, fracciones XII y XIII, de la Ley General de Contabilidad Gubernamental, acordó determinar los plazos para que los municipios adopten las decisiones siguientes:

Integración automática del Ejercicio Presupuestario con la Operación Contable.

Realizar los registros contables con base en las reglas de registro y valoración del Patrimonio.

Generación en tiempo real de los Estados Financieros.

Emisión de Cuentas Públicas en los términos acordados por el.

MUNICIPIO DE GARCÍA, NUEVO LEÓN
NOTAS SOBRE EL ESTADO DE INGRESOS Y EGRESOS
POR EL PERIODO DEL 01 DE ENERO AL 31 DE DICIEMBRE DE 2019

Resumen de políticas de contabilidad significativas

La LGCG requiere el uso de ciertas estimaciones contables en la preparación de Estados Financieros; asimismo, se requiere el ejercicio de un juicio de parte de la Administración en el proceso de definición de las políticas de contabilidad de la Entidad.

A continuación se resumen las políticas de contabilidad más significativas, las cuales han sido aplicadas consistentemente en el año que se presenta, a menos que se especifique lo contrario.

- Efectivo y Equivalentes de Efectivo

El efectivo y sus equivalentes de efectivo incluyen saldos de caja, depósitos bancarios e inversiones en instrumentos de alta liquidez, con vencimientos no mayores a 90 días y se presentan valuadas a su valor nominal, más intereses devengados, importe que es similar al valor de mercado de esas inversiones.

- Fideicomisos, Mandatos y Contratos Análogos

De acuerdo a los Lineamientos que deberán observar los entes públicos para registrar en las cuentas de activo los Fideicomisos sin Estructura Orgánica y Contratos Análogos, incluyendo mandatos, publicado en el DOF el 2 de enero de 2013, el Organismo reconoce como un activo el efectivo que administra en fideicomisos y mandatos, así como las construcciones y gastos directamente relacionados con los mismos, hasta que reciba instrucciones del Gobierno Federal sobre el destino final de los bienes incluidos en dichos Fideicomisos y Mandatos.

- Bienes Inmuebles, Infraestructura y Bienes Muebles

Los Bienes Inmuebles, Infraestructura y Bienes Muebles, se encuentran en la etapa de validación y se expresarán en su costo histórico y/o valuado por perito profesional. La depreciación no se registra en este ejercicio hasta no contar con la validación total del Patrimonio del Municipio, y se calculará por el método de línea recta aplicando a los valores de los activos.

- Provisiones

Los Pasivos a cargo de la Entidad y las provisiones de pasivo reconocidas en el estado de situación financiera, representan obligaciones presentes por eventos pasados en las que es probable la salida de recursos económicos. Estas provisiones se han registrado contablemente bajo la mejor estimación razonable efectuada por la administración de la Entidad para liquidar la obligación presente. La Entidad reconoce pasivos contingentes únicamente cuando existe una probabilidad de salida de recursos.

- Beneficios a los empleados

De acuerdo con las disposiciones de la Norma Específica de información Financiera Gubernamental (NEIFG005) 'Obligaciones Laborales', el Organismo es considerado como un "Ayuntamiento del Municipio" sujeta al apartado 'A del Artículo 123 de la Constitución Política de los Estados Unidos Mexicanos, por lo cual la Entidad, está sujeta a lo establecido en dicha NEIFG.

Los beneficios otorgados por la Entidad a sus empleados se describen a continuación:

Los beneficios directos (sueldos, tiempo extra, vacaciones, días festivos y permisos de ausencia con goce de sueldo, etc.) se reconocen en los resultados conforme se devengan y sus pasivos se expresan a su valor nominal, por ser de corto plazo. En el caso de ausencias retribuidas conforme a las disposiciones legales o contractuales, éstas no son acumulativas.

MUNICIPIO DE GARCÍA, NUEVO LEÓN
NOTAS SOBRE EL ESTADO DE INGRESOS Y EGRESOS
POR EL PERIODO DEL 01 DE ENERO AL 31 DE DICIEMBRE DE 2019

Los beneficios por terminación de la relación laboral por causas distintas a la reestructura (indemnizaciones legales por despido, prima de antigüedad, bonos, compensaciones especiales o separación voluntaria), así como los beneficios al retiro (prima de antigüedad e indemnizaciones), se reconocen en los resultados conforme se devengan.

- Impuestos

El Municipio no es sujeto del Impuesto Sobre la Renta (ISR), como lo establece el Título III (Personas Morales No Lucrativas) de la Ley del Impuesto Sobre la Renta, así como del pago de la Participación de los Trabajadores en las Utilidades (PTU) por ser Gobierno Municipal. Por no ser sujeto al ISR, la Entidad no calcula impuestos diferidos como lo requiere la NIF 0-4 "Impuestos a la Utilidad" emitida por el CINIF. Estas Leyes establecen que estas entidades sólo tendrán la obligación de retener y enterar el impuesto y exigir la documentación que reúna los requisitos fiscales cuando hagan pagos a terceros y estén obligadas a ello en términos de la Ley del ISR.

- Ahorro neto del ejercicio

El ahorro neto del ejercicio representa el resultado de la actuación total de la Entidad durante el año que se presenta.

- Uso de estimaciones

La preparación de los Estados Financieros, de conformidad con las disposiciones emitidas por la UCG, requiere del uso de estimaciones en la valuación de algunos de sus renglones. Los resultados que finalmente se obtengan pueden diferir de dichas estimaciones.

- Diferencias cambiarlas

Las transacciones en moneda extranjera se registran al tipo de cambio vigente en la fecha de su operación.

Ingresos

Los ingresos propios corresponden a impuestos, derechos, productos, aprovechamiento y otros, y son recaudados con base en los sistemas y bases de datos existentes. Los recursos por Participaciones y Aportaciones Federales corresponden a los Recursos entregados por el Gobierno Federal a través de la Secretaría de Finanzas y Tesorería General del Estado de Nuevo León.

Egresos

Los egresos del año incluyen el gasto corriente de administración y operación, las adquisiciones de bienes muebles e inmuebles para servicios y obras públicas, así como el pago de capital y el costo financiero por deudas contraídas por el Municipio. Los gastos se registran cuando se realiza el egreso.

Para tal efecto se elabora anualmente un presupuesto de egresos con base en los ingresos que se dispongan, mismo que es aprobado el Ayuntamiento.

Indemnizaciones por Retiro

Las indemnizaciones, compensaciones de retiro y primas de antigüedad a que pueden tener derecho los empleados en caso de retiro voluntario, separación o muerte, de acuerdo con los contratos de trabajo, se registran como egresos en el año que se vuelven exigibles y se pagan.

MUNICIPIO DE GARCÍA, NUEVO LEÓN
NOTAS SOBRE EL ESTADO DE INGRESOS Y EGRESOS
POR EL PERIODO DEL 01 DE ENERO AL 31 DE DICIEMBRE DE 2019

3. Presupuesto de Ingresos y Egresos

El presupuesto de ingresos fue aprobado de acuerdo a los lineamientos del H. Congreso del Estado de Nuevo León, y el presupuesto de egresos es aprobado por el Ayuntamiento de García, Nuevo León.

Con fecha 31 de diciembre de 2018, fue publicado en el Periódico Oficial el Presupuesto de Ingresos para el ejercicio 2019. El cual asciende a \$806,791,230.91 que es el autorizado por el H. Congreso del Estado de Nuevo León.

Con fecha 21 de diciembre de 2018, fue aprobado por el Ayuntamiento del Municipio de García, Nuevo León el Presupuesto de Egresos para el ejercicio 2019 por la cantidad de \$806,791,230.90

4. Ingresos

Los ingresos por el periodo comprendido del 01 de octubre al 31 de diciembre 2019 y acumulados al 31 de diciembre 2019, se integran como sigue:

INGRESOS		PERIODO	%	ACUMULADO	%
IMPUESTOS	\$	60,854,169.56	24.54	301,796,944.45	31.42
CONTRIBUCIONES POR NUEVOS FRACCIONAMS.		0.00	-	0.00	-
DERECHOS		12,431,284.28	5.01	66,737,635.53	6.95
PRODUCTOS		558,450.43	0.23	2,194,275.43	0.23
APROVECHAMIENTOS		1,903,864.43	0.77	9,978,737.76	1.04
PARTICIPACIONES		66,644,547.88	26.87	216,080,317.01	22.50
FONDO DE INFRAESTRUCTURA SOCIAL		2,872,764.89	1.16	28,727,648.90	2.99
FONDO PARA EL FORTALECIMIENTO MUNICIPAL		42,649,126.50	17.20	170,596,506.00	17.76
FONDO DESCENTRALIZADO		1,604,018.99	0.65	6,140,575.10	0.64
OTRAS APORTACIONES		54,598,088.31	22.02	149,847,871.51	15.60
CONTRIBUCIÓN DE VECINOS		0.00	-	0.00	-
FINANCIAMIENTO		0.00	-	0.00	-
OTROS		3,879,889.08	1.56	8,390,457.03	0.87
TOTAL INGRESOS	\$	247,996,204.35	100.00	960,490,968.72	100.00

5. Egresos

Los egresos por el periodo comprendido del 01 de octubre al 31 de diciembre de 2019 y acumulados al 30 de septiembre 2019, se integran como sigue:

EGRESOS		PERIODO	%	ACUMULADO	%
ADMINISTRACIÓN PÚBLICA	\$	125,724,827.98	36.16	422,766,777.33	41.46
SERVICIOS COMUNITARIOS		24,015,854.55	6.91	41,620,111.78	4.08
DESARROLLO SOCIAL		14,053,412.33	4.04	52,348,723.24	5.13
SEGURIDAD PÚBLICA		0.00	-	1,447,036.20	0.14
MANTENIMIENTO Y CONSERVACIÓN DE ACTIVOS		15,575,771.61	4.48	61,334,805.86	6.02
ADQUISICIONES		1,294,987.24	0.37	9,071,947.51	0.89
DESARROLLO URBANO Y ECOLOGÍA		49,389,518.40	14.21	83,283,868.15	8.17
FONDO DE INFRAESTRUCTURA SOCIAL		28,535,436.23	8.21	29,508,964.41	2.89
FONDO DE FORTALECIMIENTO MUNICIPAL		43,691,656.39	12.57	178,482,782.54	17.50
OBLIGACIONES FINANCIERAS		7,949,576.84	2.29	33,205,970.32	3.26
APLICACIÓN DE OTRAS APORTACIONES		37,423,902.87	10.76	106,542,331.85	10.45
TOTAL EGRESOS	\$	347,654,944.44	100.00	1,019,613,319.19	100.00

MUNICIPIO DE GARCÍA, NUEVO LEÓN
NOTAS SOBRE EL ESTADO DE INGRESOS Y EGRESOS
POR EL PERIODO DEL 01 DE ENERO AL 31 DE DICIEMBRE DE 2019

La administración del Municipio ha establecido mecanismos que le permiten asegurarse, en forma razonable, del cumplimiento de las disposiciones normativas que al respecto se indican en la Ley de Adquisiciones, Enajenaciones, Arrendamientos y Prestación de Servicios para la Administración Pública del Estado de Nuevo León, la Ley de Obras Públicas para el Estado y Municipios de Nuevo León, el Reglamento de Adquisiciones, Arrendamientos y Servicios del Municipio de García, Nuevo León.

Los saldos contables al finalizar el periodo se derivan de movimiento recibido y/o erogado, por concepto de diversas cuentas por cobrar, proveedores y acreedores por retenciones de impuestos, además del saldo en las cuentas bancarias.

6. Participaciones

El Municipio recibe participaciones de la Federación, a través del Gobierno del Estado, conforme a los términos de la Ley de Coordinación Fiscal y a la Distribución establecida en el artículo 30 de la Ley de Egresos del Estado de Nuevo León, la cual establece:

- A. 20% del Fondo General de Participaciones; Fondos de Fiscalización, Impuesto Sobre Automóviles Nuevos, Impuestos sobre Tenencia o Uso de Vehículos e Impuesto Especial sobre Producción y Servicios y
- B. 100% del Fondo de Fomento Municipal.
- C. 30% de las cantidades que perciba el Estado por concepto de recaudación del Impuesto Federal sobre Tenencia o Uso de Vehículos y se distribuye de acuerdo al artículo 5 de la Ley de Egresos del Estado de Nuevo León, así como también recibe participaciones por concepto de Derechos de Control Vehicular, en base al artículo 3 de la Ley de Egresos del Estado de Nuevo León.

7. Deuda Pública Interna

Al 31 de diciembre 2019, las obligaciones financieras directas contratadas en ejercicios anteriores a cargo del Municipio de García, Nuevo León., garantizadas con las participaciones federales, son las siguientes:

Contrato de Apertura de crédito simple con Banco del Bajío por un importe de 107,680,373.74, con intereses sobre saldos insolutos ordinarios de 2.6 puntos porcentuales arriba de la TIIE a 28 días, pagaderos mensualmente, celebrado el 3 de diciembre de 2010 y con vencimiento en diciembre de 2025. Los fondos deberán ser destinados a la inversión pública productiva, de acuerdo a las autorizaciones expendidas por el H. Ayuntamiento del Municipio de García, Estado de Nuevo León y el H. Congreso del Estado de Nuevo León, teniendo un saldo por pagar al 31 de diciembre de 2019 por la cantidad de **\$ 59,911,084.74**

Contrato de Apertura de crédito simple con Banco del Bajío por un importe de 40,075,131.12, con intereses sobre saldos insolutos ordinarios de 2.6 puntos porcentuales arriba de la TIIE a 28 días, pagaderos mensualmente, celebrado el 19 de septiembre de 2012 y con vencimiento de 15 años, 180 (ciento ochenta) amortizaciones mensuales. Se dispuso en 2 ministraciones la primera por \$15,000,000.00 en el mes de diciembre 2012 y la segunda ministración por \$25,075.131,12 en enero del 2013. Los fondos deberán ser destinados a la inversión pública productiva, de acuerdo a las autorizaciones expendidas por el H. Ayuntamiento del Municipio de García, Estado de Nuevo León y el H. Congreso del Estado de Nuevo León, teniendo un saldo por pagar al 31 de diciembre de 2019 por la cantidad de **\$ 22,572,247.29**

Contrato de Apertura de crédito simple con Banco del Bajío por un importe de 52,785,051.00, con intereses sobre saldos insolutos ordinarios de 2.6 puntos porcentuales arriba de la TIIE a 28 días, pagaderos mensualmente, celebrado el 17 de Octubre de 2013 y con vencimiento de 15

MUNICIPIO DE GARCÍA, NUEVO LEÓN
NOTAS SOBRE EL ESTADO DE INGRESOS Y EGRESOS
POR EL PERIODO DEL 01 DE ENERO AL 31 DE DICIEMBRE DE 2019

años, 180 (ciento ochenta) amortizaciones mensuales. Los fondos deberán ser destinados a la inversión pública productiva, de acuerdo a las autorizaciones expendidas por el H. Ayuntamiento del Municipio de García, Estado de Nuevo León y el H. Congreso del Estado de Nuevo León, teniendo un saldo por pagar al 31 de diciembre de 2019 por la cantidad de **\$ 33,933,247.09**

Contrato de Apertura de crédito simple con Banco del Bajío por un importe de 21,443,055.72, con intereses sobre saldos insolutos ordinarios de 2.6 puntos porcentuales arriba de la TIIE a 28 días, pagaderos mensualmente, celebrado el 17 de Octubre de 2013 y con vencimiento de 15 años, 180 (ciento ochenta) amortizaciones mensuales. Los fondos deberán ser destinados para la Reestructuración de Créditos, de acuerdo a las autorizaciones expendidas por el H. Ayuntamiento del Municipio de García, Estado de Nuevo León y el H. Congreso del Estado de Nuevo León, teniendo un saldo por pagar 31 de diciembre de 2019 por la cantidad de **\$ 14,167,732.53**

8. Activos y Pasivos Contingentes

- a) Al 31 de diciembre de 2019, el Municipio tenía los siguientes activos y pasivos contingentes: El Municipio tienen demandas en su contra, de varios de sus funcionarios, por diversas reclamaciones, todas ellas están en el proceso legal correspondiente; y dependiendo de las resoluciones que se llegasen a tener, esto pudiera traer como consecuencia que en el Municipio tuviera que realizar diferentes pagos en el corto plazo.
- b) De acuerdo con el Código Fiscal de la Federación, las autoridades tienen la facultad durante cinco años, de practicar revisiones a los contribuyentes y si se justifica, determinar diferencias de impuestos.
- c) Al 30 de septiembre el Municipio presenta un compromiso de pago mediante un convenio de aportación conjunta que celebró con el Instituto de la Vivienda de Nuevo León el día 30 de septiembre de 2011. El convenio tiene por objeto que el Instituto de la Vivienda de Nuevo León, colabore con el Municipio mediante la adquisición de un terreno con una dimensión de diez hectáreas aproximadamente y que se encuentre ubicado en el Municipio de García Nuevo León, para que en ellos se construyan viviendas para quienes se vieron damnificados o perdieron sus viviendas con el paso del Huracán Alex en la entidad, lo anterior para que el Municipio pueda dar cumplimiento al convenio celebrado en fecha 31 de Agosto del 2010 con el Gobierno Federal y de esta forma poder atender a los damnificados por el fenómeno natural antes mencionado por lo que el Municipio se obliga al pago del importe que el Instituto de la Vivienda de Nuevo León haya erogado por este concepto hasta por la cantidad de **\$14,500,000.00**
- d) El municipio presenta adeudos de contribuciones por pagar originadas por retenciones de impuestos efectuadas a personas físicas, las cuales al día de hoy se encuentran pendientes de pago.



MUNICIPIO DE GARCÍA, NUEVO LEÓN

AVANCE DE GESTIÓN FINANCIERA CUARTO TRIMESTRE EJERCICIO 2019

INFORMACIÓN PRESUPUESTARIA Y PROGRAMÁTICA:


- ESTADO ANALÍTICO DEL EJERCICIO DEL PRESUPUESTO DE EGRESOS.
- ESTADO ANALÍTICO DEL EJERCICIO DEL PRESUPUESTO DE EGRESOS CLASIFICACIÓN ECONÓMICA.
- ESTADO ANALÍTICO DEL EJERCICIO DEL PRESUPUESTO DE EGRESOS CLASIFICACIÓN POR OBJETO DEL GASTO.
- ESTADO ANALÍTICO DEL EJERCICIO DEL PRESUPUESTO DE EGRESOS CLASIFICACIÓN FUNCIONAL.
- ESTADO ANALÍTICO DE INGRESOS.
- GASTO POR CATEGORÍA PROGRAMÁTICA.
- INDICADORES DE POSTURA FISCAL.
- CONCILIACIÓN ENTRE LOS EGRESOS PRESUPUESTARIOS Y LOS GASTOS CONTABLES.
- CONCILIACIÓN ENTRE LOS INGRESOS PRESUPUESTARIOS Y CONTABLES.

Cuenta Pública 2019
MUNICIPIO DE GARCIA NUEVO LEON
Estado Analítico del Ejercicio del Presupuesto de Egresos
Clasificación Administrativa
Del 1 de Enero al 31 de Diciembre de 2019

Concepto	Aprobado 1	Ampliaciones/ (Reducciones) 2	Egresos		Pagado 5	Subejercicio 6 = (3 - 4)
			Modificado 3 = (1 + 2)	Devengado 4		
Sin Ramo/Dependencia	\$813,527,355	\$0	\$813,527,355	\$805,488,037	\$805,524,052	\$8,039,318
7 TESORERIA	\$813,527,355	\$0	\$813,527,355	\$805,488,037	\$805,524,052	\$8,039,318
			\$0			\$0
			\$0			\$0
			\$0			\$0
			\$0			\$0
			\$0			\$0
			\$0			\$0
			\$0			\$0
Total del Gasto	\$813,527,355	\$0	\$813,527,355	\$805,488,037	\$805,524,052	\$8,039,318



C. CARLOS ALBERTO GUEVARA GARZA
PRESIDENTE MUNICIPAL




C. OSCAR OMAR TREVIÑO MOYEDA
TESORERO MUNICIPAL

Cuenta Pública 2019
MUNICIPIO DE GARCIA NUEVO LEON
Estado Analítico del Ejercicio del Presupuesto de Egresos
Clasificación Económica (por Tipo de Gasto)
Del 1 de Enero al 31 de Diciembre de 2019

Concepto	Egresos					Subejercicio 6 = (3 - 4)
	Aprobado	Ampliaciones/ (Reducciones)	Modificado	Devengado	Pagado	
	1	2	3 = (1 + 2)	4	5	
Gasto Corriente	738,565,263	0	738,565,263	805,488,037	805,524,052	-66,922,774
Gasto de Capital	48,962,092	0	48,962,092	0	0	48,962,092
Amortización de la Deuda y Disminución de Pasivos	26,000,000	0	26,000,000	0	0	26,000,000
Pensiones y Jubilaciones	0	0	0	0	0	0
Participaciones	0	0	0	0	0	0
Total del Gasto	813,527,355	0	813,527,355	805,488,037	805,524,052	8,039,318



 C. CARLOS ALBERTO GUEVARA GARZA
 PRESIDENTE MUNICIPAL



 G. OSCAR OMAR TREVIÑO MOYEDA
 TESORERO MUNICIPAL

Cuenta Pública 2019
MUNICIPIO DE GARCIA NUEVO LEON
Estado Analítico del Ejercicio del Presupuesto de Egresos
Clasificación por Objeto del Gasto (Capítulo y Concepto)
Del 1 de Enero al 31 de Diciembre de 2019

Concepto	Egresos					
	Aprobado	Ampliaciones/ (Reducciones)	Modificado	Devengado	Pagado	Subejercicio
	1	2	3 = (1 + 2)	4	5	6 = (3 - 4)
Servicios Personales	374,469,386	0	374,469,386	352,785,383	352,785,383	21,684,002
Remuneraciones al Personal de Carácter Permanente	218,374,819	0	218,374,819	141,702,425	141,702,425	76,672,394
Remuneraciones al Personal de Carácter Transitorio	43,790,374	0	43,790,374	88,954,791	88,954,791	-45,164,416
Remuneraciones Adicionales y Especiales	41,314,097	0	41,314,097	38,719,944	38,719,944	2,594,154
Seguridad Social	865,279	0	865,279	1,793,969	1,793,969	-928,690
Otras Prestaciones Sociales y Económicas	70,124,816	0	70,124,816	81,614,255	81,614,255	-11,489,439
Previsiones	0	0	0	0	0	0
Pago de Estímulos a Servidores Públicos	0	0	0	0	0	0
Materiales y Suministros	80,588,264	0	80,588,264	85,920,675	85,920,675	-5,332,412
Materiales de Administración, Emisión de Documentos y Artículos Oficiales	22,100,714	0	22,100,714	14,306,181	14,306,181	7,794,533
Alimentos y Utensilios	6,213,965	0	6,213,965	3,625,725	3,625,725	2,588,240
Materias Primas y Materiales de Producción y Comercialización	0	0	0	0	0	0
Materiales y Artículos de Construcción y de Reparación	14,321,450	0	14,321,450	9,728,158	9,728,158	4,593,292
Productos Químicos, Farmacéuticos y de Laboratorio	525,475	0	525,475	0	0	525,475
Combustibles, Lubricantes y Aditivos	25,504,892	0	25,504,892	45,270,481	45,270,481	-19,765,589
Vestuario, Blancos, Prendas de Protección y Artículos Deportivos	7,664,783	0	7,664,783	11,488,722	11,488,722	-3,823,939
Materiales y Suministros Para Seguridad	0	0	0	0	0	0
Herramientas, Refacciones y Accesorios Menores	4,256,986	0	4,256,986	1,501,409	1,501,409	2,755,577
Servicios Generales	248,225,044	0	248,225,044	349,167,557	349,203,572	-100,942,513
Servicios Básicos	86,626,538	0	86,626,538	83,489,245	83,489,245	3,137,293
Servicios de Arrendamiento	46,053,635	0	46,053,635	69,420,725	69,420,725	-23,367,090
Servicios Profesionales, Científicos, Técnicos y Otros Servicios	7,442,795	0	7,442,795	1,904,334	1,904,334	5,538,461
Servicios Financieros, Bancarios y Comerciales	13,911,246	0	13,911,246	10,734,056	10,770,071	3,177,190
Servicios de Instalación, Reparación, Mantenimiento y Conservación	51,467,205	0	51,467,205	125,001,842	125,001,842	-73,534,637
Servicios de Comunicación Social y Publicidad	3,500,000	0	3,500,000	6,378,056	6,378,056	-2,878,056
Servicios de Traslado y Viáticos	1,029,873	0	1,029,873	691,779	691,779	338,094
Servicios Oficiales	33,325,358	0	33,325,358	48,374,473	48,374,473	-15,049,115
Otros Servicios Generales	4,868,395	0	4,868,395	3,173,048	3,173,048	1,695,348
Transferencias, Asignaciones, Subsidios y Otras Ayudas	4,231,036	0	4,231,036	2,297,500	2,297,500	1,933,536
Transferencias Internas y Asignaciones al Sector Público	0	0	0	0	0	0
Transferencias al Resto del Sector Público	0	0	0	0	0	0
Subsidios y Subvenciones	0	0	0	0	0	0
Ayudas Sociales	2,031,036	0	2,031,036	1,047,500	1,047,500	983,536
Pensiones y Jubilaciones	0	0	0	0	0	0
Transferencias a Fideicomisos, Mandatos y Otros Análogos	0	0	0	0	0	0
Transferencias a la Seguridad Social	0	0	0	0	0	0
Donativos	2,200,000	0	2,200,000	1,250,000	1,250,000	950,000
Transferencias al Exterior	0	0	0	0	0	0
Bienes Muebles, Inmuebles e Intangibles	23,953,899	0	23,953,899	0	0	23,953,899
Mobiliario y Equipo de Administración	1,257,555	0	1,257,555	0	0	1,257,555
Mobiliario y Equipo Educativo y Recreativo	0	0	0	0	0	0
Equipo e Instrumental Médico y de Laboratorio	0	0	0	0	0	0
Vehículos y Equipo de Transporte	20,450,587	0	20,450,587	0	0	20,450,587
Equipo de Defensa y Seguridad	439,814	0	439,814	0	0	439,814
Maquinaria, Otros Equipos y Herramientas	1,805,944	0	1,805,944	0	0	1,805,944
Activos Biológicos	0	0	0	0	0	0
Bienes Inmuebles	0	0	0	0	0	0
Activos Intangibles	0	0	0	0	0	0
Inversión Pública	25,008,193	0	25,008,193	0	0	25,008,193
Obra Pública en Bienes de Dominio Público	25,008,193	0	25,008,193	0	0	25,008,193
Obra Pública en Bienes Propios	0	0	0	0	0	0
Proyectos Productivos y Acciones de Fomento	0	0	0	0	0	0

Cuenta Pública 2019
MUNICIPIO DE GARCIA NUEVO LEON
Estado Analítico del Ejercicio del Presupuesto de Egresos
Clasificación por Objeto del Gasto (Capítulo y Concepto)
Del 1 de Enero al 31 de Diciembre de 2019

Concepto	Egresos					Subejercicio 6 = (3 - 4)
	Aprobado	Ampliaciones/ (Reducciones)	Modificado	Devengado	Pagado	
	1	2	3 = (1 + 2)	4	5	
Inversiones Financieras y Otras Provisiones	0	0	0	0	0	0
Inversiones Para el Fomento de Actividades Productivas	0	0	0	0	0	0
Acciones y Participaciones de Capital	0	0	0	0	0	0
Compra de Títulos y Valores	0	0	0	0	0	0
Concesión de Préstamos	0	0	0	0	0	0
Inversiones en Fideicomisos, Mandatos y Otros Análogos	0	0	0	0	0	0
Otras Inversiones Financieras	0	0	0	0	0	0
Provisiones para Contingencias y Otras Erogaciones Especiales	0	0	0	0	0	0
Participaciones y Aportaciones	0	0	0	0	0	0
Participaciones	0	0	0	0	0	0
Aportaciones	0	0	0	0	0	0
Convenios	0	0	0	0	0	0
Deuda Pública	57,051,533	0	57,051,533	15,316,921	15,316,921	41,734,612
Amortización de la Deuda Pública	0	0	0	0	0	0
Intereses de la Deuda Pública	31,051,533	0	31,051,533	15,316,921	15,316,921	15,734,612
Comisiones de la Deuda Pública	0	0	0	0	0	0
Gastos de la Deuda Pública	0	0	0	0	0	0
Costo por Coberturas	0	0	0	0	0	0
Apoyos Financieros	0	0	0	0	0	0
Adeudos de Ejercicios Fiscales Anteriores (Adefas)	26,000,000	0	26,000,000	0	0	26,000,000
Total del Gasto	813,527,355	0	813,527,355	805,488,037	805,524,052	8,039,318



C. CARLOS ALBERTO GUEVARA GARZA
PRESIDENTE MUNICIPAL




C. OSCAR OMAR TREVIÑO MOYEDA
TESORERO MUNICIPAL

Cuenta Pública 2019
MUNICIPIO DE GARCIA NUEVO LEON
 Estado Analítico del Ejercicio del Presupuesto de Egresos
 Clasificación Funcional (Finalidad y Función)
 Del 1 de Enero al 31 de Diciembre de 2019

Concepto	Egresos					
	Aprobado	Ampliaciones/ (Reducciones)	Modificado	Devengado	Pagado	Subejercicio
	1	2	3 = (1 + 2)	4	5	6 = (3 - 4)
Gobierno	813,527,355	0	813,527,355	805,488,037	805,524,052	8,039,318
Legislación			0			0
Justicia			0			0
Coordinación de la Política de Gobierno			0			0
Relaciones Exteriores			0			0
Asuntos Financieros y Hacendarios			0			0
Seguridad Nacional			0			0
Asuntos de Orden Público y de Seguridad Interior	813,527,355	0	813,527,355	805,488,037	805,524,052	8,039,318
Otros Servicios Generales			0			0
Desarrollo Social	0	0	0	0	0	0
Protección Ambiental			0			0
Vivienda y Servicios a la Comunidad			0			0
Salud			0			0
Recreación, Cultura y Otras Manifestaciones Sociales			0			0
Educación			0			0
Protección Social			0			0
Otros Asuntos Sociales			0			0
Desarrollo Económico	0	0	0	0	0	0
Asuntos Económicos, Comerciales y Laborales en General			0			0
Agropecuaria, Silvicultura, Pesca y Caza			0			0
Combustibles y Energía			0			0
Minería, Manufacturas y Construcción			0			0
Transporte			0			0
Comunicaciones			0			0
Turismo			0			0
Ciencia, Tecnología e Innovación			0			0
Otras Industrias y Otros Asuntos Económicos			0			0
Otras no Clasificadas en Funciones Anteriores	0	0	0	0	0	0
Transacciones de la Deuda Pública / Costo Financiero de la Deuda			0			0
Transferencias, Participaciones y Aportaciones entre Diferentes Niveles y Ordenes de Gobierno			0			0
Saneamiento del Sistema Financiero			0			0
Adeudos de Ejercicios Fiscales Anteriores			0			0
Total del Gasto	813,527,355	0	813,527,355	805,488,037	805,524,052	8,039,318


 C. CARLOS ALBERTO GUEVARA GARZA
 PRESIDENTE MUNICIPAL



 C. OSCAR OMAR TREVIÑO MOYEDA
 TESOERO MUNICIPAL


Cuenta Pública 2019
MUNICIPIO DE GARCÍA NUEVO LEÓN
Estado Analítico de Ingresos
Del 1 de Enero al 31 de Diciembre de 2019

Rubro de Ingresos	Ingreso					Diferencia (6= 5 - 1)
	Estimado (1)	Ampliaciones y Reducciones (2)	Modificado (3= 1 + 2)	Devengado (4)	Recaudado (5)	
Impuestos	247,197,267	0	247,197,267	301,813,485	301,813,485	54,616,219
Cuotas y Aportaciones de Seguridad Social	0	0	0	0	0	0
Contribuciones de Mejoras	0	0	0	0	0	0
Derechos	101,549,314	0	101,549,314	64,554,335	64,554,335	-36,994,979
Productos	5,000,000	0	5,000,000	4,772,634	4,772,634	-227,366
Aprovechamientos	5,000,000	0	5,000,000	9,318,323	9,318,323	4,318,323
Ingresos por Venta de Bienes, Prestación de Servicios y Otros Ingresos	0	0	0	0	0	0
Participaciones, Aportaciones, Convenios, Incentivos Derivados de la Colaboración Fiscal y Fondos Distintos de Aportaciones	448,044,650	0	448,044,650	571,448,140	571,448,140	123,403,490
Transferencias, Asignaciones, Subsidios y Subvenciones, y Pensiones y Jubilaciones	0	0	0	0	0	0
Ingresos Derivados de Financiamientos	0	0	0	0	0	0
Total	806,791,231	0	806,791,231	951,906,918	951,906,918	145,115,687
				Ingresos excedentes¹		145,115,687

Estado Analítico de Ingresos Por Fuente de Financiamiento	Ingreso					Diferencia (6= 5 - 1)
	Estimado (1)	Ampliaciones y Reducciones (2)	Modificado (3= 1 + 2)	Devengado (4)	Recaudado (5)	
Ingresos del Poder Ejecutivo Federal o Estatal y de los Municipios						
Impuestos	247,197,267	0	247,197,267	301,813,485	301,813,485	54,616,219
Cuotas y Aportaciones de Seguridad Social	0	0	0	0	0	0
Contribuciones de Mejoras	0	0	0	0	0	0
Derechos	101,549,314	0	10,000,000	64,554,335	64,554,335	4,090,957
Productos	5,000,000	0	5,000,000	4,772,634	4,772,634	-227,366
Aprovechamientos	5,000,000	0	5,000,000	9,318,323	9,318,323	4,318,323
Participaciones, Aportaciones, Convenios, Incentivos Derivados de la Colaboración Fiscal y Fondos Distintos de Aportaciones	448,044,650	0	0	571,448,140	571,448,140	0
Transferencias, Asignaciones, Subsidios y Subvenciones, y Pensiones y Jubilaciones	0	0	0	0	0	0
			0			0
Ingresos de los Entes Públicos de los Poderes Legislativo y Judicial, de los Órganos Autónomos y del Sector Paraestatal o Paramunicipal, así como de las Empresas Productivas del Estado						
Cuotas y Aportaciones de Seguridad Social	0	0	0	0	0	0
Productos	0	0	0	0	0	0
Ingresos por Venta de Bienes, Prestación de Servicios y Otros Ingresos	0	0	0	0	0	0
Transferencias, Asignaciones, Subsidios y Subvenciones, y Pensiones y Jubilaciones	0	0	0	0	0	0
Ingresos derivados de financiamiento						
Ingresos Derivados de Financiamientos	0	0	0	0	0	0
Total	806,791,231	0	267,197,267	951,906,918	951,906,918	62,798,134
				Ingresos excedentes¹		62,798,134

¹ Los ingresos excedentes se presentan para efectos de cumplimiento de la Ley General de Contabilidad Gubernamental y el importe reflejado debe ser siempre mayor a cero



C. CARLOS ALBERTO GUEVARA GARZA
PRESIDENTE MUNICIPAL


C. OSCAR OMAR TREVIÑO MOYEDA
TESORERO MUNICIPAL

Cuenta Pública 2019
MUNICIPIO DE GARCIA NUEVO LEON
Gasto por Categoría Programática
Del 1 de Enero al 31 de Diciembre de 2019

Concepto	Egresos					
	Aprobado	Ampliaciones/ (Reducciones)	Modificado	Devengado	Pagado	Subejercicio
	1	2	3 = (1 + 2)	4	5	6 = (3 - 4)
Programas	813,527,355	0	813,527,355	805,488,037	805,524,052	8,039,318
Subsidios: Sector Social y Privado o Entidades Federativas y Municipios	0	0	0	0	0	0
Sujetos a Reglas de Operación	0	0	0	0	0	0
Otros Subsidios	0	0	0	0	0	0
Desempeño de las Funciones	3,000,000	0	3,000,000	0	0	3,000,000
Prestación de Servicios Públicos	0	0	0	0	0	0
Provisión de Bienes Públicos	0	0	0	0	0	0
Planeación, seguimiento y evaluación de políticas públicas	0	0	0	0	0	0
Promoción y fomento	0	0	0	0	0	0
Regulación y supervisión	3,000,000	0	3,000,000	0	0	3,000,000
Funciones de las Fuerzas Armadas (Únicamente Gobierno Federal)	0	0	0	0	0	0
Específicos	0	0	0	0	0	0
Proyectos de Inversión	0	0	0	0	0	0
Administrativos y de Apoyo	810,527,355	0	810,527,355	805,488,037	805,524,052	5,039,318
Apoyo al proceso presupuestario y para mejorar la eficiencia institucional	810,527,355	0	810,527,355	805,488,037	805,524,052	5,039,318
Apoyo a la función pública y al mejoramiento de la gestión	0	0	0	0	0	0
Operaciones ajenas	0	0	0	0	0	0
Compromisos	0	0	0	0	0	0
Obligaciones de cumplimiento de resolución jurisdiccional	0	0	0	0	0	0
Desastres Naturales	0	0	0	0	0	0
Obligaciones	0	0	0	0	0	0
Pensiones y jubilaciones	0	0	0	0	0	0
Aportaciones a la seguridad social	0	0	0	0	0	0
Aportaciones a fondos de estabilización	0	0	0	0	0	0
Aportaciones a fondos de inversión y reestructura de pensiones	0	0	0	0	0	0
Programas de Gasto Federalizado (Gobierno Federal)	0	0	0	0	0	0
Gasto Federalizado	0	0	0	0	0	0
Participaciones a entidades federativas y municipios	0	0	0	0	0	0
Costo financiero, deuda o apoyos a deudores y ahorradores de la banca	0	0	0	0	0	0
Adeudos de ejercicios fiscales anteriores	0	0	0	0	0	0
Total del Gasto	813,527,355	0	813,527,355	805,488,037	805,524,052	8,039,318


C. CARLOS ALBERTO GUEVARA GARZA
PRESIDENTE MUNICIPAL


C. OSCAR OMAR TREVIÑO MOYEDA
TESORERO MUNICIPAL

Cuenta Pública 2019
MUNICIPIO DE GARCIA NUEVO LEON
Indicadores de Postura Fiscal
Del 1 de Enero al 31 de Diciembre de 2019

Concepto	Estimado	Devengado	Pagado ³
I. Ingresos Presupuestarios (I=1+2)	806,791,231	951,906,918	951,906,918
1. Ingresos del Gobierno de la Entidad Federativa ¹	806,791,231	951,906,918	951,906,918
2. Ingresos del Sector Paraestatal ¹	0	0	0
II. Egresos Presupuestarios (II=3+4)	756,475,822	790,171,116	790,207,131
3. Egresos del Gobierno de la Entidad Federativa ²	756,475,822	790,171,116	790,207,131
4. Egresos del Sector Paraestatal ²	0	0	0
III. Balance Presupuestario (Superávit o Déficit) (III = I - II)	50,315,409	161,735,802	161,699,787


Concepto	Estimado	Devengado	Pagado ³
III. Balance presupuestario (Superávit o Déficit)	50,315,409	161,735,802	161,699,787
IV. Intereses, Comisiones y Gastos de la Deuda	31,051,533	15,316,921	15,316,921
V. Balance Primario (Superávit o Déficit) (V= III - IV)	19,263,876	146,418,881	146,382,866

Concepto	Estimado	Devengado	Pagado ³
A. Financiamiento	0	0	0
B. Amortización de la deuda	26,000,000	0	0
C. Endeudamiento ó desendeudamiento (C = A - B)	-26,000,000	0	0

1. Los Ingresos que se presentan son los ingresos presupuestarios totales sin incluir los ingresos por financiamientos. Los Ingresos del Gobierno de la Entidad Federativa corresponden a los del Poder Ejecutivo, Legislativo Judicial y Autónomos

2. Los egresos que se presentan son los egresos presupuestarios totales sin incluir los egresos por amortización. Los egresos del Gobierno de la Entidad Federativa corresponden a los del Poder Ejecutivo, Legislativo, Judicial y Órganos Autónomos

3. Para Ingresos se reportan los ingresos recaudados; para egresos se reportan los egresos pagados



C. CARLOS ALBERTO GUEVARA GARZA
 PRESIDENTE MUNICIPAL




C. OSCAR OMAR TREVIÑO MOYEDA
 TESORERO MUNICIPAL

MUNICIPIO DE GARCIA NUEVO LEON
Conciliación entre los Egresos Presupuestarios y los Gastos Contables
Correspondiente del 1 de Enero al 31 de Diciembre de 2019

1. Total de egresos (presupuestarios)		805,488,037
2. Menos egresos presupuestarios no contables		0
2.1 Materias Primas y Materiales de Producción y Comercialización	0	
2.2 Materiales y Suministros	0	
2.3 Mobiliario y Equipo de Administración	0	
2.4 Mobiliario y Equipo Educativo y Recreativo	0	
2.5 Equipo e Instrumental Médico y de Laboratorio	0	
2.6 Vehículos y Equipo de Transporte	0	
2.7 Equipo de Defensa y Seguridad	0	
2.8 Maquinaria, Otros Equipos y Herramientas	0	
2.9 Activos Biológicos	0	
2.10 Bienes Inmuebles	0	
2.11 Activos Intangibles	0	
2.12 Obra Pública en Bienes de Dominio Público	0	
2.13 Obra Pública en Bienes Propios	0	
2.14 Acciones y Participaciones de Capital	0	
2.15 Compra de Títulos y Valores	0	
2.16 Concesión de Préstamos	0	
2.17 Inversiones en Fideicomisos, Mandatos y Otros Análogos		
2.18 Provisiones para Contingencias y Otras Erogaciones Especiales		
2.19 Amortización de la Deuda Pública		
2.20 Adeudos de Ejercicios Fiscales Anteriores (ADEFAS)		
2.21 Otros Egresos Presupuestales No Contables	0	
3. Más Gasto Contables No Presupuestales		0
3.1 Estimaciones, Depreciaciones, Deterioros, Obsolescencia y Amortizaciones	0	
3.2 Provisiones	0	
3.3 Disminución de inventarios	0	
3.4 Aumento por insuficiencia de estimaciones por pérdida o deterioro u obsolescencia	0	
3.5 Aumento por insuficiencia de provisiones	0	
3.6 Otros Gastos	0	
3.7 Otros Gastos Contables No Presupuestales	0	
4. Total de Gasto Contable (4 = 1 - 2 + 3)		805,488,037


 C. CARLOS ALBERTO GUEVARA GARZA
 PRESIDENTE MUNICIPAL



 C. OSCAR OMAR TREVIÑO MOYEDA
 TESORERO MUNICIPAL

MUNICIPIO DE GARCIA NUEVO LEON
Conciliación entre los Ingresos Presupuestarios y Contables
Correspondiente del 1 de Enero al 31 de Diciembre de 2019
(Cifras en pesos)

1. Ingresos Presupuestarios		951,906,918
2. Más ingresos contables no presupuestarios		0
2.1 Ingresos Financieros	0	
2.2 Incremento por Variación de Inventarios		
2.3 Disminución del exceso de estimaciones por pérdida o deterioro u obsolescencia	0	
2.4 Disminución del exceso de provisiones	0	
2.5 Otros ingresos y beneficios varios	0	
2.6 Otros ingresos contables no presupuestarios	0	
		0
3. Menos ingresos presupuestarios no contables		
3.1 Aprovechamientos Patrimoniales	0	
3.2 Ingresos derivados de financiamientos	0	
3.3 Otros Ingresos presupuestarios no contables	0	
4. Ingresos Contables (4 = 1 + 2 - 3)		951,906,918



C. CARLOS ALBERTO GUEVARA GARZA
PRESIDENTE MUNICIPAL



C. OSCAR OMAR TREVIÑO MOYEDA
TESORERO MUNICIPAL



MUNICIPIO DE GARCÍA, NUEVO LEÓN

AVANCE DE GESTIÓN FINANCIERA CUARTO TRIMESTRE EJERCICIO 2019

FORMATOS DE LEY DISCIPLINA FINANCIERA:

- ESTADO DE SITUACIÓN FINANCIERA DETALLADO.
- INFORME ANALÍTICO DE OBLIGACIONES DIFERENTES DE FINANCIAMIENTO.
- BALANCE PRESUPUESTARIO.
- ESTADO ANALÍTICO DE INGRESOS DETALLADO.
- ESTADO ANALÍTICO DEL EJERCICIO DEL PRESUPUESTO DE EGRESOS DETALLADO (COG).
- ESTADO ANALÍTICO DEL EJERCICIO DEL PRESUPUESTO DE EGRESOS DETALLADO (CLASIFICACIÓN ADMINISTRATIVA)
- ESTADO ANALÍTICO DEL EJERCICIO DEL PRESUPUESTO DE EGRESOS DETALLADO (CLASIFICACIÓN FUNCIONAL).
- ESTADO ANALÍTICO DEL PRESUPUESTO DE EGRESOS DETALLADO (CLASIFICACIÓN DE SERVICIOS PERSONALES POR CATEGORÍA).
- INFORME SOBRE ESTADO ACTUARIALES.
- INFORME SOBRE PASIVO CONTINGENTES.
- PROYECCIONES DE INGRESOS.
- PROYECCIONES DE EGRESOS.
- RESULTADOS DE INGRESOS
- RESULTADOS DE EGRESOS.
- INTERESES DE LA DEUDA.

MUNICIPIO DE GARCIA NUEVO LEON (a)
Estado de Situación Financiera Detallado - LDF
Al 31 de diciembre de 2018 y al 31 de Diciembre de 2019 (b)
(PESOS)

Concepto (c)	2019 (d)	31 de diciembre de 2018 (e)	Concepto (c)	2019 (d)	31 de diciembre de 2018 (e)
ACTIVO			PASIVO		
Activo Circulante			Activo Circulante		
a. Efectivo y Equivalentes (a=a1+a2+a3+a4+a5+a6+a7)	80,523,994	64,533,688	a. Cuentas por Pagar a Corto Plazo (a=a1+a2+a3+a4+a5+a6+a7+a8+a9)	189,042,252	109,257,177
a1) Efectivo	268,760	200,000	a1) Servicios Personales por Pagar a Corto Plazo	0	0
a2) Bancos/Tesorería	54,389,313	45,170,563	a2) Proveedores por Pagar a Corto Plazo	130,039,593	58,241,079
a3) Bancos/Dependencias y Otros	0	0	a3) Contratistas por Obras Públicas por Pagar a Corto Plazo	6,482,443	7,803,000
a4) Inversiones Temporales (Hasta 3 meses)	0	0	a4) Participaciones y Aportaciones por Pagar a Corto Plazo	0	0
a5) Fondos con Afectación Específica	25,851,821	19,163,125	a5) Transferencias Otorgadas por Pagar a Corto Plazo	0	0
a6) Depósitos de Fondos de Terceros en Garantía y/o Administración	14,100	0	a6) Intereses, Comisiones y Otros Gastos de la Deuda Pública por Pagar a Corto Plazo	0	0
a7) Otros Efectivos y Equivalentes	0	0	a7) Relaciones y Contribuciones por Pagar a Corto Plazo	30,235,992	23,948,190
b. Derechos a Recibir Efectivo o Equivalentes (b=b1+b2+b3+b4+b5+b6+b7)	696,007	59,519,081	a8) Devoluciones de la Ley de Ingresos por Pagar a Corto Plazo	0	0
b1) Inversiones Financieras de Corto Plazo	0	0	a9) Otras Cuentas por Pagar a Corto Plazo	22,284,225	19,264,908
b2) Cuentas por Cobrar a Corto Plazo	0	59,390,128	b. Documentos por Pagar a Corto Plazo (b=b1+b2+b3)	0	0
b3) Deudores Diversos por Cobrar a Corto Plazo	696,007	128,953	b1) Documentos Comerciales por Pagar a Corto Plazo	0	0
b4) Ingresos por Recuperar a Corto Plazo	0	0	b2) Documentos con Contratistas por Obras Públicas por Pagar a Corto Plazo	0	0
b5) Deudores por Anticipos de la Tesorería a Corto Plazo	0	0	b3) Otros Documentos por Pagar a Corto Plazo	0	0
b6) Préstamos Otorgados a Corto Plazo	0	0	c. Porción a Corto Plazo de la Deuda Pública a Largo Plazo (c=c1+c2)	0	0
b7) Otros Derechos a Recibir Efectivo o Equivalentes a Corto Plazo	0	0	c1) Porción a Corto Plazo de la Deuda Pública	0	0
c. Derechos a Recibir Bienes o Servicios (c=c1+c2+c3+c4+c5)	0	0	c2) Porción a Corto Plazo de Arrendamiento Financiero	0	0
c1) Anticipo a Proveedores por Adquisición de Bienes y Prestación de Servicios a Corto Plazo	0	0	d. Títulos y Valores a Corto Plazo	0	0
c2) Anticipo a Proveedores por Adquisición de Bienes Inmuebles y Muebles a Corto Plazo	0	0	e. Pasivos Diferidos a Corto Plazo (e=e1+e2+e3)	0	0
c3) Anticipo a Proveedores por Adquisición de Bienes Intangibles a Corto Plazo	0	0	e1) Ingresos Cobrados por Adelantado a Corto Plazo	0	0
c4) Anticipo a Contratistas por Obras Públicas a Corto Plazo	0	0	e2) Intereses Cobrados por Adelantado a Corto Plazo	0	0
c5) Otros Derechos a Recibir Bienes o Servicios a Corto Plazo	0	0	e3) Otros Pasivos Diferidos a Corto Plazo	0	0
d. Inventarios (d=d1+d2+d3+d4+d5)	0	0	f. Fondos y Bienes de Terceros en Garantía y/o Administración a Corto Plazo (f=f1+f2+f3+f4+f5+f6)	0	0
d1) Inventario de Mercancías para Venta	0	0	f1) Fondos en Garantía a Corto Plazo	0	0
d2) Inventario de Mercancías Terminadas	0	0	f2) Fondos en Administración a Corto Plazo	0	0
d3) Inventario de Mercancías en Proceso de Elaboración	0	0	f3) Fondos Contingentes a Corto Plazo	0	0
d4) Inventario de Materias Primas, Materiales y Suministros para Producción	0	0	f4) Fondos de Fideicomisos, Mandatos y Contratos Análogos a Corto Plazo	0	0
d5) Bienes en Tránsito	0	0	f5) Otros Fondos de Terceros en Garantía y/o Administración a Corto Plazo	0	0
e. Almacenes	0	0	f6) Valores y Bienes en Garantía a Corto Plazo	0	0
f. Estimación por Pérdida o Deterioro de Activos Circulantes (f=f1+f2)	0	0	g. Provisiones a Corto Plazo (g=g1+g2+g3)	0	0
f1) Estimaciones para Cuentas Incobrables por Derechos a Recibir Efectivo o Equivalentes	0	0	g1) Provisión para Demandas y Juicios a Corto Plazo	0	0
f2) Estimación por Deterioro de Inventarios	0	0	g2) Provisión para Contingencias a Corto Plazo	0	0
g. Otros Activos Circulantes (g=g1+g2+g3+g4)	0	0	g3) Otras Provisiones a Corto Plazo	0	0
g1) Valores en Garantía	0	0	h. Otros Pasivos a Corto Plazo (h=h1+h2+h3)	0	0
g2) Bienes en Garantía (excluye depósitos de fondos)	0	0	h1) Ingresos por Clasificar	0	0
g3) Bienes Derivados de Embargos, Decomisos, Aseguramientos y Dación en Pago	0	0	h2) Recaudación por Participar	0	0
g4) Adquisición con Fondos de Terceros	0	0	h3) Otros Pasivos Circulantes	0	0
IA. Total de Activos Circulantes (IA = a + b + c + d + e + f + g)	81,220,001	124,052,769	IIA. Total de Pasivos Circulantes (IIA = a + b + c + d + e + f + g + h)	189,042,252	109,257,177
Activo No Circulante			Pasivo No Circulante		
a. Inversiones Financieras a Largo Plazo	0	0	a. Cuentas por Pagar a Largo Plazo	0	0
b. Derechos a Recibir Efectivo o Equivalentes a Largo Plazo	0	0	b. Documentos por Pagar a Largo Plazo	14,500,000	14,500,000
c. Bienes Inmuebles, Infraestructura y Construcciones en Proceso	3,288,774,969	3,109,527,213	c. Deuda Pública a Largo Plazo	147,122,531	162,922,164
d. Bienes Muebles	151,954,374	131,519,778	d. Pasivos Diferidos a Largo Plazo	0	0
e. Activos Intangibles	0	0	e. Fondos y Bienes de Terceros en Garantía y/o en Administración a Largo Plazo	0	0
f. Depreciación, Deterioro y Amortización Acumulada de Bienes	0	0	f. Provisiones a Largo Plazo	0	0
g. Activos Diferidos	0	0	IIB. Total de Pasivos No Circulantes (IIB = a + b + c + d + e + f)	161,622,531	177,422,164
h. Estimación por Pérdida o Deterioro de Activos no Circulantes	0	0	II. Total del Pasivo (II = IIA + IIB)	350,664,784	286,679,341
i. Otros Activos no Circulantes	0	0	HACIENDA PÚBLICA/PATRIMONIO		
IB. Total de Activos No Circulantes (IB = a + b + c + d + e + f + g + h + i)	3,440,729,343	3,241,046,991	IIIA. Hacienda Pública/Patrimonio Contribuido (IIIA = a + b + c)	0	0
I. Total del Activo (I = IA + IB)	3,521,949,345	3,365,099,760	a. Aportaciones	0	0
			b. Donaciones de Capital	0	0
			c. Actualización de la Hacienda Pública/Patrimonio	0	0
			IIIB. Hacienda Pública/Patrimonio Generado (IIIB = a + b + c + d + e)	3,171,284,561	3,450,801,390
			a. Resultados del Ejercicio (Ahorro/ Desahorro)	151,311,911	175,134,488
			b. Resultados de Ejercicios Anteriores	3,019,716,957	3,275,666,902
			c. Revalúos	0	0
			d. Reservas	0	0
			e. Rectificaciones de Resultados de Ejercicios Anteriores	255,693	0
			IIIC. Exceso o Insuficiencia en la Actualización de la Hacienda Pública/Patrimonio (IIIC=a+b)	0	0
			a. Resultado por Posición Monetaria	0	0
			b. Resultado por Tenencia de Activos no Monetarios	0	0
			III. Total Hacienda Pública/Patrimonio (III = IIIA + IIIB + IIIC)	3,171,284,561	3,450,801,390
			IV. Total del Pasivo y Hacienda Pública/Patrimonio (IV = II + III)	3,521,949,345	3,737,480,731

C. CARLOS ALBERTO GUEVARA GARZA
 PRESIDENTE MUNICIPAL

C. OSCAR OMAR TREVIÑO MOYEDA
 TESORERO MUNICIPAL

MUNICIPIO DE GARCIA NUEVO LEON (a)										
Informe Analtico de Obligaciones Diferentes de Financiamientos – LDF										
Del 1 de Enero al 31 de Diciembre de 2019 (b)										
(PESOS)										
Denominación de las Obligaciones Diferentes de Financiamiento	Fecha del Contrato	Fecha de inicio de operación del proyecto	Fecha de vencimiento	Monto de la inversión pactado	Plazo pactado	Monto promedio mensual del pago de la contraprestación	Monto promedio mensual del pago de la contraprestación correspondiente al pago de inversión	Monto pagado de la inversión al XX de XXXX de 20XX	Monto pagado de la inversión actualizado al XX de XXXX de 20XX	Saldo pendiente por pagar de la inversión al XX de XXXX de 20XX
(c)	(d)	(e)	(f)	(g)	(h)	(i)	(j)	(k)	(l)	(m = g - l)
A. Asociaciones Público Privadas (APP's) (A=a+b+c+d)		0	0	0	0	0	0	0	0	0
a) APP 1										0
b) APP 2										0
c) APP 3										0
d) APP XX										0
B. Otros Instrumentos (B=a+b+c+d)		0	0	0	0	0	0	0	0	0
a) Otro Instrumento 1										0
b) Otro Instrumento 2										0
c) Otro Instrumento 3										0
d) Otro Instrumento XX										0
C. Total de Obligaciones Diferentes de Financiamiento (C=A+B)		0	0	0	0	0	0	0	0	0



C. CARLOS ALBERTO GUEVARA GARZA
PRESIDENTE MUNICIPAL



C. OSCAR OMAR TREVIÑO MOYEDA
TESORERO MUNICIPAL

MUNICIPIO DE GARCIA NUEVO LEON (a)
Balance Presupuestario - LDF
Del 1 de Enero al 31 de Diciembre de 2019 (b)
(PESOS)

Concepto (c)	Estimado/ Aprobado (d)	Devengado	Recaudado/ Pagado
A. Ingresos Totales (A = A1+A2+A3)	780,791,231	951,906,918	951,906,918
A1. Ingresos de Libre Disposición	437,115,019	596,594,298	596,594,298
A2. Transferencias Federales Etiquetadas	369,676,212	355,312,620	355,312,620
A3. Financiamiento Neto	-26,000,000	0	0
B. Egresos Presupuestarios¹ (B = B1+B2)	787,527,355	805,488,037	805,524,052
B1. Gasto No Etiquetado (sin incluir Amortización de la Deuda Pública)	0	0	0
B2. Gasto Etiquetado (sin incluir Amortización de la Deuda Pública)	787,527,355	805,488,037	805,524,052
C. Remanentes del Ejercicio Anterior (C = C1 + C2)		0	0
C1. Remanentes de Ingresos de Libre Disposición aplicados en el periodo			
C2. Remanentes de Transferencias Federales Etiquetadas aplicados en el periodo			
I. Balance Presupuestario (I = A - B + C)	-6,736,124	146,418,881	146,382,866
II. Balance Presupuestario sin Financiamiento Neto (II = I - A3)	19,263,876	146,418,881	146,382,866
III. Balance Presupuestario sin Financiamiento Neto y sin Remanentes del Ejercicio Anterior (III= II - C)	19,263,876	146,418,881	146,382,866

Concepto	Aprobado	Devengado	Pagado
E. Intereses, Comisiones y Gastos de la Deuda (E = E1+E2)	31,051,533	15,316,921	15,316,921
E1. Intereses, Comisiones y Gastos de la Deuda con Gasto No Etiquetado			
E2. Intereses, Comisiones y Gastos de la Deuda con Gasto Etiquetado	31,051,533	15,316,921	15,316,921
IV. Balance Primario (IV = III - E)	-11,787,658	131,101,960	131,065,945

Concepto	Estimado/ Aprobado	Devengado	Recaudado/ Pagado
F. Financiamiento (F = F1 + F2)	0	0	0
F1. Financiamiento con Fuente de Pago de Ingresos de Libre Disposición	0	0	0
F2. Financiamiento con Fuente de Pago de Transferencias Federales Etiquetadas			
G. Amortización de la Deuda (G = G1 + G2)	26,000,000	0	0
G1. Amortización de la Deuda Pública con Gasto No Etiquetado			
G2. Amortización de la Deuda Pública con Gasto Etiquetado	26,000,000	0	0
A3. Financiamiento Neto (A3 = F - G)	-26,000,000	0	0


Concepto	Estimado/ Aprobado	Devengado	Recaudado/ Pagado
A1. Ingresos de Libre Disposición	437,115,019	596,594,298	596,594,298
A3.1 Financiamiento Neto con Fuente de Pago de Ingresos de Libre Disposición (A3.1 = F1 - G1)	0	0	0
F1. Financiamiento con Fuente de Pago de Ingresos de Libre Disposición	0	0	0
G1. Amortización de la Deuda Pública con Gasto No Etiquetado	0	0	0
B1. Gasto No Etiquetado (sin incluir Amortización de la Deuda Pública)	0	0	0
C1. Remanentes de Ingresos de Libre Disposición aplicados en el periodo		0	0
V. Balance Presupuestario de Recursos Disponibles (V = A1 + A3.1 - B1 + C1)	437,115,019	596,594,298	596,594,298
VI. Balance Presupuestario de Recursos Disponibles sin Financiamiento Neto (VI = V - A3.1)	437,115,019	596,594,298	596,594,298

MUNICIPIO DE GARCIA NUEVO LEON (a)
 Balance Presupuestario - LDF
 Del 1 de Enero al 31 de Diciembre de 2019 (b)
 (PESOS)

Concepto	Estimado/ Aprobado	Devengado	Recaudado/ Pagado
A2. Transferencias Federales Etiquetadas	369,676,212	355,312,620	355,312,620
A3.2 Financiamiento Neto con Fuente de Pago de Transferencias Federales Etiquetadas (A3.2 = F2 - G2)	-26,000,000	0	0
F2. Financiamiento con Fuente de Pago de Transferencias Federales Etiquetadas	0	0	0
G2. Amortización de la Deuda Pública con Gasto Etiquetado	26,000,000	0	0
B2. Gasto Etiquetado (sin incluir Amortización de la Deuda Pública)	787,527,355	805,488,037	805,524,052
C2. Remanentes de Transferencias Federales Etiquetadas aplicados en el periodo	0	0	0
VII. Balance Presupuestario de Recursos Etiquetados (VII = A2 + A3.2 - B2 + C2)	-443,851,143	-450,175,418	-450,211,433
VIII. Balance Presupuestario de Recursos Etiquetados sin Financiamiento Neto (VIII = VII - A3.2)	-417,851,143	-450,175,418	-450,211,433



 C. CARLOS ALBERTO GUEVARA GARZA
 PRESIDENTE MUNICIPAL



 C. OSCAR OMAR TREVIÑO MOYEDA
 TESORERO MUNICIPAL

MUNICIPIO DE GARCIA NUEVO LEON (a)
Estado Analítico de Ingresos Detallado - LDF
Del 1 de Enero al 31 de Diciembre de 2019 (b)
(PESOS)

Concepto (c)	Ingreso					Diferencia (e)
	Estimado (d)	Ampliaciones/ (Reducciones)	Modificado	Devengado	Recaudado	
Ingresos de Libre Disposición						
A. Impuestos	247,197,267	0	247,197,267	301,813,485	301,813,485	54,616,219
B. Cuotas y Aportaciones de Seguridad Social			0			0
C. Contribuciones de Mejoras			0			0
D. Derechos	101,549,314	0	101,549,314	64,554,335	64,554,335	-36,994,979
E. Productos	5,000,000	0	5,000,000	4,772,634	4,772,634	-227,366
F. Aprovechamientos	5,000,000	0	5,000,000	9,318,323	9,318,323	4,318,323
G. Ingresos por Ventas de Bienes y Prestación Servicios			0			0
H. Participaciones	63,368,438	0	63,368,438	212,125,654	212,125,654	148,757,215
(H=h1+h2+h3+h4+h5+h6+h7+h8+h9+h10+h11)						
h1) Fondo General de Participaciones	63,368,438	0	63,368,438	145,416,610	145,416,610	82,048,172
h2) Fondo de Fomento Municipal	0	0	0	26,461,459	26,461,459	26,461,459
h3) Fondo de Fiscalización y Recaudación	0	0	0	4,486,909	4,486,909	4,486,909
h4) Fondo de Compensación	0	0	0	801,006	801,006	801,006
h5) Fondo de Extracción de Hidrocarburos	0	0	0	8,602,358	8,602,358	8,602,358
h6) Impuesto Especial Sobre Producción y Servicios			0			0
h7) 0.136% de la Recaudación Federal Participable			0			0
h8) 3.17% Sobre Extracción de Petróleo			0			0
h9) Gasolinas y Diésel	0	0	0	6,623,934	6,623,934	6,623,934
h10) Fondo del Impuesto Sobre la Renta	0	0	0	19,733,378	19,733,378	19,733,378
h11) Fondo de Estabilización de los Ingresos de las Entidades Federativas			0			0
I. Incentivos Derivados de la Colaboración Fiscal (I=i1+i2+i3+i4+i5)	0	0	0	0	0	0
i1) Tenencia o Uso de Vehículos			0			0
i2) Fondo de Compensación ISAN			0			0
i3) Impuesto Sobre Automóviles Nuevos			0			0
i4) Fondo de Compensación de Repecos-Intermedios			0			0
i5) Otros Incentivos Económicos			0			0
J. Transferencias y Asignaciones			0			0
K. Convenios	15,000,000	0	15,000,000	0	0	-15,000,000
k1) Otros Convenios y Subsidios	15,000,000	0	15,000,000	0	0	-15,000,000
L. Otros Ingresos de Libre Disposición (L=l1+l2)	0	0	0	4,009,867	4,009,867	4,009,867
l1) Participaciones en Ingresos Locales	0	0	0	4,009,867	4,009,867	4,009,867
l2) Otros Ingresos de Libre Disposición			0			0
I. Total de Ingresos de Libre Disposición (I=A+B+C+D+E+F+G+H+I+J+K+L)	437,115,019	0	437,115,019	596,594,298	596,594,298	159,479,280
Ingresos Excedentes de Ingresos de Libre Disposición						
Transferencias Federales Etiquetadas						
A. Aportaciones (A=a1+a2+a3+a4+a5+a6+a7+a8)	359,676,212	0	359,676,212	344,002,972	344,002,972	-15,673,240
a1) Fondo de Aportaciones para la Nómina Educativa y Gasto Operativo			0			0
a2) Fondo de Aportaciones para los Servicios de Salud			0			0
a3) Fondo de Aportaciones para la Infraestructura Social	0	0	0	28,727,649	28,727,649	28,727,649
a4) Fondo de Aportaciones para el Fortalecimiento de los Municipios y de las Demarcaciones Territoriales del Distrito Federal	50,000,000	0	50,000,000	170,596,506	170,596,506	120,596,506
a5) Fondo de Aportaciones Múltiples	309,676,212	0	309,676,212	117,867,721	117,867,721	-191,808,491
a6) Fondo de Aportaciones para la Educación Tecnológica y de Adultos			0			0
a7) Fondo de Aportaciones para la Seguridad Pública de los Estados y del Distrito Federal	0	0	0	26,811,096	26,811,096	26,811,096
a8) Fondo de Aportaciones para el Fortalecimiento de las Entidades Federativas			0			0
B. Convenios (B=b1+b2+b3+b4)	10,000,000	0	10,000,000	11,309,647	11,309,647	1,309,647
b1) Convenios de Protección Social en Salud			0			0
b2) Convenios de Descentralización			0			0
b3) Convenios de Reasignación			0			0
b4) Otros Convenios y Subsidios	10,000,000	0	10,000,000	11,309,647	11,309,647	1,309,647
C. Fondos Distintos de Aportaciones (C=c1+c2)	0	0	0	0	0	0
c1) Fondo para Entidades Federativas y Municipios Productores de Hidrocarburos			0			0
c2) Fondo Minero			0			0
D. Transferencias, Asignaciones, Subsidios y Subvenciones, y Pensiones y Jubilaciones			0			0

MUNICIPIO DE GARCIA NUEVO LEON (a)
 Estado Analítico de Ingresos Detallado - LDF
 Del 1 de Enero al 31 de Diciembre de 2019 (b)
 (PESOS)

Concepto (c)	Ingreso					Diferencia (e)
	Estimado (d)	Ampliaciones/ (Reducciones)	Modificado	Devengado	Recaudado	
E. Otras Transferencias Federales Etiquetadas			0			0
II. Total de Transferencias Federales Etiquetadas (II = A + B + C + D + E)	369,676,212	0	369,676,212	355,312,620	355,312,620	-14,363,592
III. Ingresos Derivados de Financiamientos (III = A)	0	0	0	0	0	0
A. Ingresos Derivados de Financiamientos			0			0
IV. Total de Ingresos (IV = I + II + III)	806,791,231	0	806,791,231	951,906,918	951,906,918	145,115,687
Datos Informativos						
1. Ingresos Derivados de Financiamientos con Fuente de Pago de Ingresos de Libre Disposición			0			0
2. Ingresos Derivados de Financiamientos con Fuente de Pago de Transferencias Federales Etiquetadas			0			0
3. Ingresos Derivados de Financiamientos (3 = 1 + 2)	0	0	0	0	0	0



C. CARLOS ALBERTO GUEVARA GARZA
 PRESIDENTE MUNICIPAL



C. OSCAR OMAR TREVIÑO MOYEDA
 TESORERO MUNICIPAL

MUNICIPIO DE GARCIA NUEVO LEON (a)
Estado Analítico del Ejercicio del Presupuesto de Egresos Detallado - LDF
Clasificación por Objeto del Gasto (Capítulo y Concepto)
Del 1 de Enero al 31 de Diciembre de 2019 (b)
(PESOS)

Concepto (c)	Egresos					Subejercicio (e)
	Aprobado (d)	Ampliaciones/ (Reducciones)	Modificado	Devengado	Pagado	
I. Gasto No Etiquetado (I=A+B+C+D+E+F+G+H+I)	0	0	0	0	0	0
A. Servicios Personales (A=a1+a2+a3+a4+a5+a6+a7)	0	0	0	0	0	0
a1) Remuneraciones al Personal de Carácter Permanente			0			0
a2) Remuneraciones al Personal de Carácter Transitorio			0			0
a3) Remuneraciones Adicionales y Especiales			0			0
a4) Seguridad Social			0			0
a5) Otras Prestaciones Sociales y Económicas			0			0
a6) Previsiones			0			0
a7) Pago de Estímulos a Servidores Públicos			0			0
B. Materiales y Suministros (B=b1+b2+b3+b4+b5+b6+b7+b8+b9)	0	0	0	0	0	0
b1) Materiales de Administración, Emisión de Documentos y Artículos Oficiales			0			0
b2) Alimentos y Utensilios			0			0
b3) Materias Primas y Materiales de Producción y Comercialización			0			0
b4) Materiales y Artículos de Construcción y de Reparación			0			0
b5) Productos Químicos, Farmacéuticos y de Laboratorio			0			0
b6) Combustibles, Lubricantes y Aditivos			0			0
b7) Vestuario, Blancos, Prendas de Protección y Artículos Deportivos			0			0
b8) Materiales y Suministros Para Seguridad			0			0
b9) Herramientas, Refacciones y Accesorios Menores			0			0
C. Servicios Generales (C=c1+c2+c3+c4+c5+c6+c7+c8+c9)	0	0	0	0	0	0
c1) Servicios Básicos			0			0
c2) Servicios de Arrendamiento			0			0
c3) Servicios Profesionales, Científicos, Técnicos y Otros Servicios			0			0
c4) Servicios Financieros, Bancarios y Comerciales			0			0
c5) Servicios de Instalación, Reparación, Mantenimiento y Conservación			0			0
c6) Servicios de Comunicación Social y Publicidad			0			0
c7) Servicios de Traslado y Viáticos			0			0
c8) Servicios Oficiales			0			0
c9) Otros Servicios Generales			0			0
D. Transferencias, Asignaciones, Subsidios y Otras Ayudas (D=d1+d2+d3+d4+d5+d6+d7+d8+d9)	0	0	0	0	0	0
d1) Transferencias Internas y Asignaciones al Sector Público			0			0
d2) Transferencias al Resto del Sector Público			0			0
d3) Subsidios y Subvenciones			0			0
d4) Ayudas Sociales	0	0	0	0	0	0
d5) Pensiones y Jubilaciones			0			0
d6) Transferencias a Fideicomisos, Mandatos y Otros Análogos			0			0
d7) Transferencias a la Seguridad Social			0			0
d8) Donativos			0			0
d9) Transferencias al Exterior			0			0
E. Bienes Muebles, Inmuebles e Intangibles (E=e1+e2+e3+e4+e5+e6+e7+e8+e9)	0	0	0	0	0	0
e1) Mobiliario y Equipo de Administración			0			0
e2) Mobiliario y Equipo Educativo y Recreativo			0			0
e3) Equipo e Instrumental Médico y de Laboratorio			0			0
e4) Vehículos y Equipo de Transporte			0			0
e5) Equipo de Defensa y Seguridad			0			0
e6) Maquinaria, Otros Equipos y Herramientas			0			0
e7) Activos Biológicos			0			0
e8) Bienes Inmuebles			0			0
e9) Activos Intangibles			0			0
F. Inversión Pública (F=f1+f2+f3)	0	0	0	0	0	0
f1) Obra Pública en Bienes de Dominio Público			0			0
f2) Obra Pública en Bienes Propios			0			0
f3) Proyectos Productivos y Acciones de Fomento			0			0
G. Inversiones Financieras y Otras Provisiones (G=g1+g2+g3+g4+g5+g6+g7)	0	0	0	0	0	0
g1) Inversiones Para el Fomento de Actividades Productivas			0			0
g2) Acciones y Participaciones de Capital			0			0
g3) Compra de Títulos y Valores			0			0
g4) Concesión de Préstamos			0			0
g5) Inversiones en Fideicomisos, Mandatos y Otros Análogos			0			0
g6) Fideicomiso de Desastres Naturales (Informativo)			0			0
g7) Otras Inversiones Financieras			0			0
g7) Provisiones para Contingencias y Otras Erogaciones Especiales			0			0
H. Participaciones y Aportaciones (H=h1+h2+h3)	0	0	0	0	0	0
h1) Participaciones			0			0
h2) Aportaciones			0			0
h3) Convenios			0			0
I. Deuda Pública (I=i1+i2+i3+i4+i5+i6+i7)	0	0	0	0	0	0
i1) Amortización de la Deuda Pública			0			0
i2) Intereses de la Deuda Pública			0			0
i3) Comisiones de la Deuda Pública			0			0
i4) Gastos de la Deuda Pública			0			0
i5) Costo por Coberturas			0			0
i6) Apoyos Financieros			0			0
i7) Adeudos de Ejercicios Fiscales Anteriores (ADEFAS)			0			0

Jan

13

MUNICIPIO DE GARCIA NUEVO LEON (a)
Estado Analítico del Ejercicio del Presupuesto de Egresos Detallado - LDF
Clasificación por Objeto del Gasto (Capítulo y Concepto)
Del 1 de Enero al 31 de Diciembre de 2019 (b)
(PESOS)

Concepto (c)	Egresos					Subejercicio (e)
	Aprobado (d)	Ampliaciones/ (Reducciones)	Modificado	Devengado	Pagado	
II. Gasto Etiquetado (II=A+B+C+D+E+F+G+H+I)	813,527,355	0	813,527,355	805,488,037	805,524,052	8,039,318
A. Servicios Personales (A=a1+a2+a3+a4+a5+a6+a7)	374,469,386	0	374,469,386	352,785,383	352,785,383	21,684,002
a1) Remuneraciones al Personal de Carácter Permanente	218,374,819	0	218,374,819	141,702,425	141,702,425	76,672,394
a2) Remuneraciones al Personal de Carácter Transitorio	43,790,374	0	43,790,374	88,954,791	88,954,791	-45,164,416
a3) Remuneraciones Adicionales y Especiales	41,314,097	0	41,314,097	38,719,944	38,719,944	2,594,154
a4) Seguridad Social	865,279	0	865,279	1,793,969	1,793,969	-928,690
a5) Otras Prestaciones Sociales y Económicas	70,124,816	0	70,124,816	81,614,255	81,614,255	-11,489,439
a6) Previsiones	0	0	0	0	0	0
a7) Pago de Estimulos a Servidores Públicos	0	0	0	0	0	0
B. Materiales y Suministros (B=b1+b2+b3+b4+b5+b6+b7+b8+b9)	80,588,264	0	80,588,264	85,920,675	85,920,675	-5,332,412
b1) Materiales de Administración, Emisión de Documentos y Artículos Oficiales	22,100,714	0	22,100,714	14,306,181	14,306,181	7,794,533
b2) Alimentos y Utensilios	6,213,965	0	6,213,965	3,625,725	3,625,725	2,588,240
b3) Materias Primas y Materiales de Producción y Comercialización	0	0	0	0	0	0
b4) Materiales y Artículos de Construcción y de Reparación	14,321,450	0	14,321,450	9,728,158	9,728,158	4,593,292
b5) Productos Químicos, Farmacéuticos y de Laboratorio	525,475	0	525,475	0	0	525,475
b6) Combustibles, Lubricantes y Aditivos	25,504,892	0	25,504,892	45,270,481	45,270,481	-19,765,589
b7) Vestuario, Blancos, Prendas de Protección y Artículos Deportivos	7,664,783	0	7,664,783	11,488,722	11,488,722	-3,823,939
b8) Materiales y Suministros Para Seguridad	0	0	0	0	0	0
b9) Herramientas, Refacciones y Accesorios Menores	4,256,986	0	4,256,986	1,501,409	1,501,409	2,755,577
C. Servicios Generales (C=c1+c2+c3+c4+c5+c6+c7+c8+c9)	248,225,044	0	248,225,044	349,167,557	349,203,572	-100,942,513
c1) Servicios Básicos	86,626,538	0	86,626,538	83,489,245	83,489,245	3,137,293
c2) Servicios de Arrendamiento	46,053,635	0	46,053,635	69,420,725	69,420,725	-23,367,090
c3) Servicios Profesionales, Científicos, Técnicos y Otros Servicios	7,442,795	0	7,442,795	1,904,334	1,904,334	5,538,461
c4) Servicios Financieros, Bancarios y Comerciales	13,911,246	0	13,911,246	10,734,056	10,770,071	3,177,190
c5) Servicios de Instalación, Reparación, Mantenimiento y Conservación	51,467,205	0	51,467,205	125,001,842	125,001,842	-73,534,637
c6) Servicios de Comunicación Social y Publicidad	3,500,000	0	3,500,000	6,378,056	6,378,056	-2,878,056
c7) Servicios de Traslado y Viáticos	1,029,873	0	1,029,873	691,779	691,779	338,094
c8) Servicios Oficiales	33,325,358	0	33,325,358	48,374,473	48,374,473	-15,049,115
c9) Otros Servicios Generales	4,868,395	0	4,868,395	3,173,048	3,173,048	1,695,348
D. Transferencias, Asignaciones, Subsidios y Otras Ayudas (D=d1+d2+d3+d4+d5+d6+d7+d8+d9)	4,231,036	0	4,231,036	2,297,500	2,297,500	1,933,536
d1) Transferencias Internas y Asignaciones al Sector Público	0	0	0	0	0	0
d2) Transferencias al Resto del Sector Público	0	0	0	0	0	0
d3) Subsidios y Subvenciones	0	0	0	0	0	0
d4) Ayudas Sociales	2,031,036	0	2,031,036	1,047,500	1,047,500	983,536
d5) Pensiones y Jubilaciones	0	0	0	0	0	0
d6) Transferencias a Fideicomisos, Mandatos y Otros Análogos	0	0	0	0	0	0
d7) Transferencias a la Seguridad Social	0	0	0	0	0	0
d8) Donativos	2,200,000	0	2,200,000	1,250,000	1,250,000	950,000
d9) Transferencias al Exterior	0	0	0	0	0	0
E. Bienes Muebles, Inmuebles e Intangibles (E=e1+e2+e3+e4+e5+e6+e7+e8+e9)	23,953,899	0	23,953,899	0	0	23,953,899
e1) Mobiliario y Equipo de Administración	1,257,555	0	1,257,555	0	0	1,257,555
e2) Mobiliario y Equipo Educativo y Recreativo	0	0	0	0	0	0
e3) Equipo e Instrumental Médico y de Laboratorio	0	0	0	0	0	0
e4) Vehículos y Equipo de Transporte	20,450,587	0	20,450,587	0	0	20,450,587
e5) Equipo de Defensa y Seguridad	439,814	0	439,814	0	0	439,814
e6) Maquinaria, Otros Equipos y Herramientas	1,805,944	0	1,805,944	0	0	1,805,944
e7) Activos Biológicos	0	0	0	0	0	0
e8) Bienes Inmuebles	0	0	0	0	0	0
e9) Activos Intangibles	0	0	0	0	0	0
F. Inversión Pública (F=f1+f2+f3)	25,008,193	0	25,008,193	0	0	25,008,193
f1) Obra Pública en Bienes de Dominio Público	25,008,193	0	25,008,193	0	0	25,008,193
f2) Obra Pública en Bienes Propios	0	0	0	0	0	0
f3) Proyectos Productivos y Acciones de Fomento	0	0	0	0	0	0
G. Inversiones Financieras y Otras Provisiones (G=g1+g2+g3+g4+g5+g6+g7)	0	0	0	0	0	0
g1) Inversiones Para el Fomento de Actividades Productivas	0	0	0	0	0	0
g2) Acciones y Participaciones de Capital	0	0	0	0	0	0
g3) Compra de Títulos y Valores	0	0	0	0	0	0
g4) Concesión de Préstamos	0	0	0	0	0	0
g5) Inversiones en Fideicomisos, Mandatos y Otros Análogos	0	0	0	0	0	0
Fideicomiso de Desastres Naturales (Informativo)	0	0	0	0	0	0
g6) Otras Inversiones Financieras	0	0	0	0	0	0
g7) Provisiones para Contingencias y Otras Erogaciones Especiales	0	0	0	0	0	0
H. Participaciones y Aportaciones (H=h1+h2+h3)	0	0	0	0	0	0
h1) Participaciones	0	0	0	0	0	0
h2) Aportaciones	0	0	0	0	0	0
h3) Convenios	0	0	0	0	0	0
I. Deuda Pública (I=i1+i2+i3+i4+i5+i6+i7)	57,051,533	0	57,051,533	15,316,921	15,316,921	41,734,612
i1) Amortización de la Deuda Pública	0	0	0	0	0	0
i2) Intereses de la Deuda Pública	31,051,533	0	31,051,533	15,316,921	15,316,921	15,734,612
i3) Comisiones de la Deuda Pública	0	0	0	0	0	0
i4) Gastos de la Deuda Pública	0	0	0	0	0	0
i5) Costo por Coberturas	0	0	0	0	0	0
i6) Apoyos Financieros	0	0	0	0	0	0
i7) Adeudos de Ejercicios Fiscales Anteriores (ADEFAS)	26,000,000	0	26,000,000	0	0	26,000,000
III. Total de Egresos (III = I + II)	813,527,355	0	813,527,355	805,488,037	805,524,052	8,039,318

C. CARLOS ALBERTO GUEVARA GARZA
PRESIDENTE MUNICIPAL

C. OSCAR OMAR TREVIÑO MOYEDA
TESORERO MUNICIPAL

MUNICIPIO DE GARCIA NUEVO LEON (a)
Estado Analítico del Ejercicio del Presupuesto de Egresos Detallado - LDF
Clasificación Funcional (Finalidad y Función)
Del 1 de Enero al 31 de Diciembre de 2019 (b)
(PESOS)

Concepto (c)	Egresos					Subejercicio (e)
	Aprobado (d)	Ampliaciones/ (Reducciones)	Modificado	Devengado	Pagado	
I. Gasto No Etiquetado (I=A+B+C+D)	0	0	0	0	0	0
A. Gobierno (A=a1+a2+a3+a4+a5+a6+a7+a8)	0	0	0	0	0	0
a1) Legislación			0			0
a2) Justicia			0			0
a3) Coordinación de la Política de Gobierno			0			0
a4) Relaciones Exteriores			0			0
a5) Asuntos Financieros y Hacendarios			0			0
a6) Seguridad Nacional			0			0
a7) Asuntos de Orden Público y de Seguridad Interior	0	0	0	0	0	0
a8) Otros Servicios Generales			0			0
B. Desarrollo Social (B=b1+b2+b3+b4+b5+b6+b7)	0	0	0	0	0	0
b1) Protección Ambiental			0			0
b2) Vivienda y Servicios a la Comunidad			0			0
b3) Salud			0			0
b4) Recreación, Cultura y Otras Manifestaciones Sociales			0			0
b5) Educación			0			0
b6) Protección Social			0			0
b7) Otros Asuntos Sociales			0			0
C. Desarrollo Económico (C=c1+c2+c3+c4+c5+c6+c7+c8+c9)	0	0	0	0	0	0
c1) Asuntos Económicos, Comerciales y Laborales en General			0			0
c2) Agropecuaria, Silvicultura, Pesca y Caza			0			0
c3) Combustibles y Energía			0			0
c4) Minería, Manufacturas y Construcción			0			0
c5) Transporte			0			0
c6) Comunicaciones			0			0
c7) Turismo			0			0
c8) Ciencia, Tecnología e Innovación			0			0
c9) Otras Industrias y Otros Asuntos Económicos			0			0
D. Otras No Clasificadas en Funciones Anteriores (D=d1+d2+d3+d4)	0	0	0	0	0	0
d1) Transacciones de la Deuda Pública / Costo Financiero de la Deuda			0			0
d2) Transferencias, Participaciones y Aportaciones Entre Diferentes Niveles y Ordenes de Gobierno			0			0
d3) Saneamiento del Sistema Financiero			0			0
d4) Adeudos de Ejercicios Fiscales Anteriores			0			0
II. Gasto Etiquetado (II=A+B+C+D)	813,527,355	0	813,527,355	805,488,037	805,524,052	8,039,318
A. Gobierno (A=a1+a2+a3+a4+a5+a6+a7+a8)	813,527,355	0	813,527,355	805,488,037	805,524,052	8,039,318
a1) Legislación			0			0
a2) Justicia			0			0
a3) Coordinación de la Política de Gobierno			0			0
a4) Relaciones Exteriores			0			0
a5) Asuntos Financieros y Hacendarios			0			0
a6) Seguridad Nacional			0			0
a7) Asuntos de Orden Público y de Seguridad Interior	813,527,355	0	813,527,355	805,488,037	805,524,052	8,039,318
a8) Otros Servicios Generales			0			0
B. Desarrollo Social (B=b1+b2+b3+b4+b5+b6+b7)	0	0	0	0	0	0
b1) Protección Ambiental			0			0
b2) Vivienda y Servicios a la Comunidad			0			0
b3) Salud			0			0
b4) Recreación, Cultura y Otras Manifestaciones Sociales			0			0
b5) Educación			0			0
b6) Protección Social			0			0
b7) Otros Asuntos Sociales			0			0
C. Desarrollo Económico (C=c1+c2+c3+c4+c5+c6+c7+c8+c9)	0	0	0	0	0	0
c1) Asuntos Económicos, Comerciales y Laborales en General			0			0
c2) Agropecuaria, Silvicultura, Pesca y Caza			0			0
c3) Combustibles y Energía			0			0
c4) Minería, Manufacturas y Construcción			0			0
c5) Transporte			0			0
c6) Comunicaciones			0			0
c7) Turismo			0			0
c8) Ciencia, Tecnología e Innovación			0			0
c9) Otras Industrias y Otros Asuntos Económicos			0			0

MUNICIPIO DE GARCIA NUEVO LEON (a)
 Estado Analítico del Ejercicio del Presupuesto de Egresos Detallado - LDF
 Clasificación Funcional (Finalidad y Función)
 Del 1 de Enero al 31 de Diciembre de 2019 (b)
 (PESOS)

Concepto (c)	Egresos					Subejercicio (e)
	Aprobado (d)	Ampliaciones/ (Reducciones)	Modificado	Devengado	Pagado	
D. Otras No Clasificadas en Funciones Anteriores (D=d1+d2+d3+d4)	0	0	0	0	0	0
d1) Transacciones de la Deuda Publica / Costo Financiero de la Deuda			0			0
d2) Transferencias, Participaciones y Aportaciones Entre Diferentes Niveles y Ordenes de Gobierno			0			0
d3) Saneamiento del Sistema Financiero			0			0
d4) Adeudos de Ejercicios Fiscales Anteriores			0			0
III. Total de Egresos (III = I + II)	813,527,355	0	813,527,355	805,488,037	805,524,052	8,039,318



C. CARLOS ALBERTO GUEVARA GARZA
 PRESIDENTE MUNICIPAL



C. OSCAR OMAR TREVIÑO MOYEDA
 TESORERO MUNICIPAL

MUNICIPIO DE GARCIA NUEVO LEON (a) Informe sobre Estudios Actuariales - LDF					
	Pensiones y jubilaciones	Salud	Riesgos de trabajo	Invalidez y vida	Otras prestaciones sociales
Tipo de Sistema Prestación laboral o Fondo general para trabajadores del estado o municipio Beneficio definido, Contribución definida o Mixto Población afiliada Activos Edad máxima Edad mínima Edad promedio Pensionados y Jubilados Edad máxima Edad mínima Edad promedio Beneficiarios Promedio de años de servicio (trabajadores activos) Aportación individual al plan de pensión como % del salario Aportación del ente público al plan de pensión como % del salario Crecimiento esperado de los pensionados y jubilados (como %) Crecimiento esperado de los activos (como %) Edad de Jubilación o Pensión Esperanza de vida Ingresos del Fondo Ingresos Anuales al Fondo de Pensiones Nómina anual Activos Pensionados y Jubilados Beneficiarios de Pensionados y Jubilados Monto mensual por pensión Máximo Mínimo Promedio Monto de la reserva Valor presente de las obligaciones Pensiones y Jubilaciones en curso de pago Generación actual Generaciones futuras Valor presente de las contribuciones asociadas a los sueldos futuros de cotización X% Generación actual Generaciones futuras Valor presente de aportaciones futuras Generación actual Generaciones futuras Otros Ingresos Déficit/superávit actuarial Generación actual Generaciones futuras Periodo de suficiencia Año de descapitalización Tasa de rendimiento Estudio actuarial Año de elaboración del estudio actuarial Empresa que elaboró el estudio actuarial					



C. CARLOS ALBERTO GUEVARA GARZA
PRESIDENTE MUNICIPAL



C. OSCAR OMAR TREVIÑO MOYEDA
TESORERO MUNICIPAL

Cuenta Pública 2019
MUNICIPIO DE GARCIA NUEVO LEON
Informe de Pasivos Contingentes
Del 1 de Enero al 31 de Diciembre de 2019
(Pesos)

"En cumplimiento a lo dispuesto en los artículos 46, fracción I, inciso d, y 52 de la Ley General de Contabilidad Gubernamental, y de conformidad con lo establecido en el capítulo VII, numeral III, inciso g) del Manual de Contabilidad Gubernamental emitido por el CONAC, el ente público informa lo siguiente:"

Cuenta	Concepto	Importe
TOTAL		

Bajo protesta de decir verdad declaramos que los Estados Financieros y sus Notas son razonablemente correctos y responsabilidad del emisor



C. CARLOS ALBERTO GUEVARA GARZA
PRESIDENTE MUNICIPAL



C. OSCAR OMAR TREVIÑO MOYEDA
TESORERO MUNICIPAL

MUNICIPIO DE GARCIA NUEVO LEÓN (a)						
Proyecciones de Ingresos - LDF						
(PESOS)						
(CIFRAS NOMINALES)						
Concepto (b)	Año en Cuestión 2020 (de iniciativa de Ley) (c)	2021 (d)	2022 (d)	2023 (d)	2024 (d)	2025 (d)
1. Ingresos de Libre Disposición (1=A+B+C+D+E+F+G+H+I+J+K+L)	609,687,486	640,421,300	673,887,949	709,756,982	748,228,793	788,848,931
A. Impuestos	301,716,241	317,915,386	335,639,169	354,696,761	375,201,780	396,892,195
B. Cuotas y Aportaciones de Seguridad Social	0	0	0	0	0	0
C. Contribuciones de Mejoras	1,612,737	1,699,324	1,794,062	1,895,929	2,005,532	2,121,472
D. Derechos	64,201,199	66,127,235	68,111,052	70,154,384	72,259,015	74,426,786
E. Productos	3,047,981	3,139,420	3,233,603	3,330,611	3,430,529	3,533,445
F. Aprovechamientos	14,709,566	15,150,853	15,605,379	16,073,540	16,555,746	17,052,419
G. Ingresos por Venta de Bienes y Prestación de Servicios	0	0	0	0	0	0
H. Participaciones	209,250,058	220,484,694	232,776,715	245,993,777	260,214,677	275,257,688
I. Incentivos Derivados de la Colaboración Fiscal	0	0	0	0	0	0
J. Transferencias y Asignaciones	0	0	0	0	0	0
K. Convenios	0	0	0	0	0	0
L. Otros Ingresos de Libre Disposición	15,149,704	15,904,388	16,727,970	17,611,981	18,561,513	19,564,926
2. Transferencias Federales Etiquetadas (2=A+B+C+D+E)	273,653,203	283,468,381	293,811,329	304,644,742	315,999,865	327,823,738
A. Aportaciones	273,653,203	283,468,381	293,811,329	304,644,742	315,999,865	327,823,738
B. Convenios	0	0	0	0	0	0
C. Fondos Distintos de Aportaciones	0	0	0	0	0	0
D. Transferencias, Asignaciones, Subsidios y Subvenciones, y Pensiones y Jubilaciones	0	0	0	0	0	0
E. Otras Transferencias Federales Etiquetadas	0	0	0	0	0	0
3. Ingresos Derivados de Financiamientos (3=A)	0	0	0	0	0	0
A. Ingresos Derivados de Financiamientos	0	0	0	0	0	0
4. Total de Ingresos Proyectados (4=1+2+3)	883,340,689	923,889,681	967,699,279	1,014,401,724	1,064,228,659	1,116,672,669
Datos Informativos						
1. Ingresos Derivados de Financiamientos con Fuente de Pago de Recursos de Libre Disposición	0	0	0	0	0	0
2. Ingresos derivados de Financiamientos con Fuente de Pago de Transferencias Federales Etiquetadas	0	0	0	0	0	0
3. Ingresos Derivados de Financiamiento (3 = 1 + 2)	0	0	0	0	0	0

C. CARLOS ALBERTO GUEVARA GARZA
PRESIDENTE MUNICIPAL

C. OSCAR OMAR TREVIÑO MOYEDA
TESORERO MUNICIPAL

MUNICIPIO DE GARCIA NUEVO LEON (a)						
Proyecciones de Egresos - LDF						
(PESOS)						
(CIFRAS NOMINALES)						
Concepto (b)	Año en Cuestión					
	2020 (de proyecto de presupuesto) (c)	2021 (d)	2022 (d)	2023 (d)	2024 (d)	2025 (d)
1. Gasto No Etiquetado (1=A+B+C+D+E+F+G+H+I)	609,687,486	640,421,300	673,887,949	709,756,982	748,228,793	788,848,931
A. Servicios Personales	273,885,436	282,101,999	290,565,059	299,282,010	308,260,471	317,508,285
B. Materiales y Suministros	54,726,479	56,368,274	58,059,322	59,801,102	61,595,135	63,442,989
C. Servicios Generales	231,372,846	238,314,032	245,463,453	252,827,356	260,412,177	268,224,542
D. Transferencias, Asignaciones, Subsidios y Otras	1,331,790	1,371,744	1,412,896	1,455,283	1,498,941	1,543,910
E. Bienes Muebles, Inmuebles e Intangibles	0	0	0	0	0	0
F. Inversión Pública	0	33,759,757	49,561,794	69,616,613	90,552,891	120,197,677
G. Inversiones Financieras y Otras Provisiones	9,000,000	0	0	0	0	0
H. Participaciones y Aportaciones	0	0	0	0	0	0
I. Deuda Pública	39,370,935	28,505,496	28,825,426	26,774,618	25,909,179	17,931,529
2. Gasto Etiquetado (2=A+B+C+D+E+F+G+H+I)	273,653,203	283,468,381	293,811,329	304,644,742	315,999,865	327,823,738
A. Servicios Personales	42,162,608	43,427,487	44,730,311	46,072,220	47,454,387	48,878,019
B. Materiales y Suministros	33,213,171	34,209,566	35,235,853	36,292,929	37,381,716	38,503,168
C. Servicios Generales	121,986,793	125,646,397	129,415,789	133,298,262	137,297,210	141,416,126
D. Transferencias, Asignaciones, Subsidios y Otras	1,112,400	1,145,772	1,180,145	1,215,550	1,252,016	1,289,576
E. Bienes Muebles, Inmuebles e Intangibles	6,535,756	6,731,828	6,933,783	7,141,797	7,356,050	7,576,732
F. Inversión Pública	68,642,476	72,307,331	76,315,448	80,623,984	85,258,485	90,160,116
G. Inversiones Financieras y Otras Provisiones	0	0	0	0	0	0
H. Participaciones y Aportaciones	0	0	0	0	0	0
I. Deuda Pública	0	0	0	0	0	0
3. Total de Egresos proyectados (3 = 1 + 2).	883,340,689	923,889,681	967,699,279	1,014,401,724	1,064,228,659	1,116,672,669

C. CARLOS ALBERTO GUEVARA GARZA
PRESIDENTE MUNICIPAL

C. OSCAR OMAR TREVIÑO MOYEDA
TESORERO MUNICIPAL

MUNICIPIO DE GARCIA NUEVO LEÓN (a)						
Resultados de Ingresos - LDF						
(PESOS)						
Concepto (b)	2014 (c)	2015 (c)	2016 (c)	2017 (c)	2018 (c)	2019 (d)
1. Ingresos de Libre Disposición (1=A+B+C+D+E+F+G+H+I+J+K+L)	312,178,704	336,841,699	405,680,441	500,595,992	544,847,079	563,069,220
A. Impuestos	121,397,805	139,838,762	168,389,741	248,345,337	271,319,234	287,184,695
B. Cuotas y Aportaciones de Seguridad Social	0	0	0	0	0	0
C. Contribuciones de Mejoras	600,251	1,033,980	966,404	1,087,873	694,074	1,535,062
D. Derechos	43,199,057	42,382,743	58,562,894	59,973,263	78,467,774	62,331,261
E. Productos	838,377	829,094	4,095,761	3,249,654	9,905,513	2,959,205
F. Aprovechamientos	16,108,976	11,615,006	15,514,235	12,127,790	5,211,170	16,483,084
G. Ingresos por Venta de Bienes y Prestación de Servicios	154,130	177,837	860,815	0	547,160	0
H. Participaciones	118,874,769	128,874,813	144,816,648	155,513,433	166,461,544	178,881,996
I. Incentivos Derivados de la Colaboración Fiscal	0	0	0	0	0	0
J. Transferencias y Asignaciones	0	0	0	0	0	0
K. Convenios	0	0	0	0	0	0
L. Otros Ingresos de Libre Disposición	11,005,339	12,089,464	12,473,943	20,298,642	12,240,608	13,693,916
2. Transferencias Federales Etiquetadas (2=A+B+C+D+E)	329,469,784	248,648,104	217,679,199	315,431,927	260,320,124	308,623,106
A. Aportaciones	104,697,666	225,472,496	137,779,152	249,667,074	239,629,986	294,249,541
B. Convenios	1,489,797	0	13,007,515	1,839,368	0	0
C. Fondos Distintos de Aportaciones	0	0	0	0	0	0
D. Transferencias, Asignaciones, Subsidios y Subvenciones, y Pensiones y Jubilaciones	223,282,321	23,175,607	66,892,531	56,925,485	0	11,309,647
E. Otras Transferencias Federales Etiquetadas	0	0	0	7,000,000	20,690,138	3,063,917
3. Ingresos Derivados de Financiamientos (3=A)	0	0	0	0	0	0
A. Ingresos Derivados de Financiamientos	0	0	0	0	0	0
4. Total de Resultados de Ingresos (4=1+2+3)	641,648,488	585,489,803	623,359,639	816,027,919	805,167,202	871,692,326
Datos Informativos						
1. Ingresos Derivados de Financiamientos con Fuente de Pago de Recursos de Libre Disposición	0	0	0	0	0	0
2. Ingresos derivados de Financiamientos con Fuente de Pago de Transferencias Federales Etiquetadas	0	0	0	0	0	0
3. Ingresos Derivados de Financiamiento (3 = 1 + 2)	0	0	0	0	0	0

C. CARLOS ALBERTO GUEVARA GARZA
PRESIDENTE MUNICIPAL

C. OSCAR OMAR TREVIÑO MOYEDA
TESORERO MUNICIPAL

MUNICIPIO DE GARCIA NUEVO LEON (a)						
Resultados de Egresos - LDF						
(PESOS)						
Concepto (b)	2014 (c)	2015 (c)	2016 (c)	2017 (c)	2018 (c)	2019 (d)
1. Gasto No Etiquetado (1=A+B+C+D+E+F+G+H+I)	356,672,912	317,803,320	436,387,244	505,904,471	557,329,131	577,249,604
A. Servicios Personales	140,189,047	127,292,123	228,609,235	253,371,870	271,875,856	238,319,978
B. Materiales y Suministros	33,263,998	25,579,926	45,983,591	60,534,171	35,366,076	53,132,504
C. Servicios Generales	64,196,216	99,694,744	96,824,775	129,638,262	165,902,365	233,371,695
D. Transferencias, Asignaciones, Subsidios y Otras Ayudas	1,440,703	538,169	361,829	656,310	1,598,883	1,293,000
E. Bienes Muebles, Inmuebles e Intangibles	16,375,595	19,506,553	6,771,340	27,064,558	19,547,292	13,420,243
F. Inversión Pública	58,817,779	11,510,445	30,754,143	3,590,896	31,382,288	6,436,813
G. Inversiones Financieras y Otras Provisiones	0	0	0	0	0	0
H. Participaciones y Aportaciones	0	0	0	0	0	0
I. Deuda Pública	42,389,574	33,681,360	27,082,332	31,048,405	31,656,371	31,275,370
2. Gasto Etiquetado (2=A+B+C+D+E+F+G+H+I)	329,469,784	248,648,104	217,679,198	315,431,927	260,203,974	308,142,290
A. Servicios Personales	100,298,520	86,860,196	1,388,297	13,463,241	3,973,926	89,344,855
B. Materiales y Suministros	21,918,984	13,713,726	14,354,566	18,346,228	27,691,044	31,668,958
C. Servicios Generales	60,531,817	35,379,054	112,780,276	146,270,178	93,952,390	118,100,426
D. Transferencias, Asignaciones, Subsidios y Otras Ayudas	240,000	520,000	920,000	1,100,000	1,300,000	1,080,000
E. Bienes Muebles, Inmuebles e Intangibles	3,058,210	2,161,362	17,367,307	8,051,394	38,120,596	6,345,394
F. Inversión Pública	143,422,252	110,013,766	70,868,752	128,200,885	95,166,019	61,602,657
G. Inversiones Financieras y Otras Provisiones	0	0	0	0	0	0
H. Participaciones y Aportaciones	0	0	0	0	0	0
I. Deuda Pública	0	0	0	0	0	0
3. Total del Resultado de Egresos (3=1+2)	686,142,696	566,451,424	654,066,443	821,336,398	817,533,105	885,391,894

C. CARLOS ALBERTO GUEVARA GARZA
PRESIDENTE MUNICIPAL

C. OSCAR OMAR TREVIÑO MOYEDA
TESORERO MUNICIPAL



García
SOMOS FAMILIA | 2018-2021



MUNICIPIO DE GARCÍA, NUEVO LEÓN

AVANCE GESTIÓN FINANCIERA
CUARO TRIMESTRE
EJERCICIO 2019

PRESUPUESTOS DE INGRESOS Y
EGRESOS
EJERCICIO 2019

Oficio No. PM/0085/2018
 García, Nuevo León a 30 de noviembre de 2018



**H. CONGRESO DEL ESTADO NUEVO LEÓN
 SEPTUAGÉSIMA QUINTA LEGISLATURA**

**DIP. MARCO ANTONIO GONZALEZ VALDEZ
 PRESIDENTE DEL H. CONGRESO DEL ESTADO
 SEPTUAGÉSIMA QUINTA LEGISLATURA
 P R E S E N T E.-**

En representación del R. Ayuntamiento del Municipio de García, Nuevo León, en términos de lo dispuesto por el Artículo 34 fracción I de la Ley de Gobierno Municipal del Estado de Nuevo León y para dar cumplimiento a lo dispuesto por los Artículos 33, fracción III, inciso b) de la Ley de Gobierno Municipal del Estado de Nuevo León y el Artículo 128 de la Constitución Política del Estado Libre y Soberano de Nuevo León y 18 de la Ley de Disciplina Financiera de las Entidades Federativas y los Municipios, se envía el Proyecto de Presupuesto de Ingresos, para el ejercicio fiscal 2019 dos mil diecinueve, aprobado por el R. Ayuntamiento, en sesión Extraordinaria número 05 de fecha 29 de noviembre del presente año, el cual se hace consistir por concepto en lo General en lo siguiente:

PRIMERO.- Se aprueba el Proyecto de Presupuesto de Ingresos del Municipio de García, Nuevo León, para el Ejercicio Fiscal 2019 dos mil diecinueve, mismo que se detalla como sigue:

MUNICIPIO DE GARCIA, NUEVO LEÓN			INGRESO ESTIMADO
PROYECTO DE PRESUPUESTO DE INGRESOS PARA EL EJERCICIO FISCAL 2019			
TOTAL			1,019,083,639.20
1		IMPUESTOS	252,197,266.74
	2	Impuestos sobre los ingresos	0
	3	Impuestos sobre el patrimonio	251,270,459.88
	4	Impuestos sobre la producción, el consumo y las transacciones	0





Oficio No. PM/0085/2018
García, Nuevo León a 30 de noviembre de 2018

	5	Impuestos al comercio exterior	0
	6	Impuestos sobre Nóminas y Asimilables	0
	7	Impuestos Ecológicos	0
	8	Accesorios	926,806.85
	9	Otros Impuestos	0
	10	Impuestos no comprendidos en las fracciones de la Ley de Ingresos causadas en ejercicios fiscales anteriores pendientes de liquidación o pago	0
2		CUOTAS Y APORTACIONES DE SEGURIDAD SOCIAL	0
	1	Aportaciones para Fondos de Vivienda	0
	2	Cuotas para el Seguro Social	0
	3	Cuotas de Ahorro para el Retiro	0
	4	Otras Cuotas y Aportaciones para la seguridad social	0
	5	Accesorios	0
3		CONTRIBUCIONES DE MEJORAS	0
	1	Contribución de mejoras por obras públicas	0
	2	Contribuciones de Mejoras no comprendidas en las fracciones de la Ley de Ingresos causadas en ejercicios fiscales anteriores pendientes de liquidación o pago	0
4		DERECHOS	89,761,737.38
	1	Derechos por el uso, goce, aprovechamiento o explotación de bienes de dominio público	2,521,542.68
	2	Derechos a los hidrocarburos	0
	3	Derechos por prestación de servicios	87,240,194.70
	4	Otros Derechos	0
	5	Accesorios	0



Oficio No. PM/0085/2018
García, Nuevo León a 30 de noviembre de 2018

	6	Derechos no comprendidos en las fracciones de la Ley de Ingresos causadas en ejercicios fiscales anteriores pendientes de liquidación o pago	0
5		PRODUCTOS	1,878,686.23
	1	Productos de tipo corriente	1,878,686.23
	2	Productos de capital	0
	4	Productos no comprendidos en las fracciones de la Ley de Ingresos causadas en ejercicios fiscales anteriores pendientes de liquidación o pago	0
6		APROVECHAMIENTOS	9,908,890.28
	1	Aprovechamientos de tipo corriente	9,908,890.28
	2	Aprovechamientos de capital	0
	3	Aprovechamientos no comprendidos en las fracciones de la Ley de Ingresos causadas en ejercicios fiscales anteriores pendientes de liquidación o pago	0
7		INGRESOS POR VENTAS DE BIENES Y SERVICIOS	0
	1	Ingresos por ventas de bienes y servicios de organismos descentralizados	0
	2	Ingresos de operación de entidades paraestatales empresariales	0
	3	Ingresos por ventas de bienes y servicios producidos en establecimientos del Gobierno Central	0
	4	Ingresos por ventas de mercancías	0
8		PARTICIPACIONES Y APORTACIONES	453,044,650.29
	1	Participaciones	192,368,438.29
	2	Aportaciones	260,676,212.00
	3	Convenios	0.00
9		TRANSFERENCIAS, ASIGNACIONES, SUBSIDIOS Y OTRA AYUDAS	0
	1	Transferencias Internas y Asignaciones al Sector Público	0
	2	Transferencias al Resto del Sector Público	0
	3	Subsidios y Subvenciones	0
	4	Ayudas sociales	0
	5	Pensiones y Jubilaciones	0

Oficio No. PM/0085/2018
 García, Nuevo León a 30 de noviembre de 2018

	6	Transferencias a Fideicomisos, mandatos y análogos	0
10		INGRESOS DERIVADOS DE FINANCIAMIENTOS	212,292,408.29
	1	Endeudamiento interno	212,292,408.29
	2	Endeudamiento externo	0

Así mismo y con el fin de dar cumplimiento a lo establecido en el artículo 18 fracción I y III de la Ley de Disciplina Financiera de las Entidades Federativas y Municipios así como lo dispuesto en la Ley General de Contabilidad Gubernamental y las normas que emita el Consejo Nacional de Armonización Contable, nos permitimos remitir los formatos 7b y 7c autorizados por el Ayuntamiento del Municipio en el acta de sesión extraordinaria número 05 de fecha 29 de noviembre de 2019.

Formato 7 a). Ley de Disciplina Financiera

Proyecciones de Ingresos 2019 - 2024 (cifras nominales en pesos)

Concepto (b)	Iniciativa 2019	Proyección 2020	Proyección 2021	Proyección 2022	Proyección 2023	Proyección 2024
1. Ingresos de Libre Disposición (1=A+B+C+D+E+F+G+H+I+J+K+L)	546,115,019	577,903,996	614,711,937	654,010,438	695,972,923	740,785,046
A. Impuestos	251,270,460	267,866,874	286,938,995	307,369,052	329,253,728	352,696,594
B. Cuotas y Aportaciones de Seguridad Social	-	-	-	-	-	-
C. Contribuciones de Mejoras	926,807	988,022	1,058,370	1,133,726	1,214,447	1,300,915
D. Derechos	89,761,737	92,454,590	95,228,227	98,085,074	101,027,626	104,058,455
E. Productos	1,878,686	1,935,047	1,993,098	2,052,891	2,114,478	2,177,912
F. Aprovechamientos	9,908,890	10,206,157	10,512,342	10,827,712	11,152,543	11,487,120
G. Ingresos por Ventas de Bienes y Servicios	-	-	-	-	-	-
H. Participaciones	180,765,550	192,705,115	206,425,719	221,123,230	236,867,204	253,732,149
I. Incentivos Derivados de la Colaboración Fiscal	-	-	-	-	-	-
J. Transferencias y Asignaciones	-	-	-	-	-	-

Oficio No. PM/0085/2018
 García, Nuevo León a 30 de noviembre de 2018

K. Convenios	-	-	-	-	-	-
L. Otros Ingresos de Libre Disposición	11,602,888	11,748,192	12,555,186	13,418,754	14,342,897	15,331,901
2. Transferencias Federales Etiquetadas (2=A+B+C+D+E)	260,676,212	270,634,834	281,359,105	292,590,596	304,357,731	316,690,727
A. Aportaciones 1/	260,676,212	270,634,834	281,359,105	292,590,596	304,357,731	316,690,727
B. Convenios	-	-	-	-	-	-
C. Fondos Distintos de Aportaciones	-	-	-	-	-	-
D. Transferencias, Subsidios y Subvenciones, y Pensiones y Jubilaciones	-	-	-	-	-	-
E. Otras Transferencias Federales Etiquetadas	-	-	-	-	-	-
3. Ingresos Derivados de Financiamientos (3=A)	212,292,408	-	-	-	-	-
A. Ingresos Derivados de Financiamientos	212,292,408	-	-	-	-	-
4. Total de Ingresos Proyectados (4=1+2+3)	1,019,083,639	848,538,830	896,071,042	946,601,035	1,000,330,655	1,057,475,772

Formato 7 c). Ley de Disciplina Financiera

Concepto (b)	2013	2014	2015	2016	2017	2018	Iniciativa 2019
1. Ingresos de Libre Disposición (1=A+B+C+D+E+F+G+H+I+J+K+L)	252,639,733	312,178,704	336,841,699	405,680,441	500,595,992	517,758,394	546,115,019
A. Impuestos	93,728,804	121,397,805	139,838,762	168,389,741	248,345,337	236,846,508	251,270,460
B. Cuotas y Aportaciones de Seguridad Social	-	-	-	-	-	-	-
C. Contribuciones de Mejoras	596,339	600,251	1,033,980	966,404	1,087,873	873,604	926,807
D. Derechos	26,986,609	43,199,057	42,382,743	58,562,894	59,973,263	87,147,318	89,761,737
E. Productos	696,607	838,377	829,094	4,095,761	3,249,654	1,823,967	1,878,686
F. Aprovechamientos	9,157,124	16,108,976	11,615,006	15,514,235	12,127,790	9,620,282	9,908,890
G. Ingresos por Ventas de Bienes y Servicios	122,711	154,130	177,837	860,815	-	-	-
H. Participaciones	111,522,957	118,874,769	128,874,813	144,816,648	155,513,433	169,188,046	189,795,550

Oficio No. PM/0085/2018
 García, Nuevo León a 30 de noviembre de 2018

I. Incentivos Derivados de la Colaboración Fiscal	-	-	-	-	-	-	-
J. Transferencias y Asignaciones	-	-	-	-	-	-	-
K. Convenios	-	-	-	-	-	-	-
L. Otros Ingresos de Libre Disposición	9,828,582	11,005,339	12,089,464	12,473,943	20,298,642	12,258,670	11,602,888
2. Transferencias Federales Etiquetadas (2=A+B+C+D+E)	324,196,653	329,469,784	248,648,104	217,679,199	315,431,927	260,069,451	260,676,212
A. Aportaciones 1/	118,686,826	104,697,666	225,472,496	137,779,152	249,667,074	221,536,560	260,676,212
B. Convenios	-	1,489,797	-	13,007,515	1,839,368	-	-
C. Fondos Distintos de Aportaciones	-	-	-	-	-	-	-
D. Transferencias, Subsidios y Subvenciones, y Pensiones y Jubilaciones	205,269,827	223,282,321	23,175,607	66,892,531	56,925,485	27,315,841	-
E. Otras Transferencias Federales Etiquetadas	240,000	-	-	-	7,000,000	11,217,050	-
3. Ingresos Derivados de Financiamientos (3=A)	99,303,238	-	-	-	-	-	212,292,408
A. Ingresos Derivados de Financiamientos	99,303,238	-	-	-	-	-	212,292,408
4. Total de Ingresos Proyectados (4=1+2+3)	676,139,625	641,648,488	585,489,803	623,359,639	816,027,919	777,827,845	1,019,083,639

SEGUNDO.- Se aprueba enviar al H. Congreso del Estado de Nuevo León Septuagésima Quinta Legislatura, el presente proyecto de Presupuesto de Ingresos, para el Ejercicio Fiscal 2019, para su aprobación.

TERCERO.- El presente Proyecto de Presupuesto de Ingresos del Municipio de García Nuevo León, para el Ejercicio Fiscal 2019 dos mil diecinueve, no contempla los importes que pudieran corresponderle al Municipio, por concepto de los incrementos que pudieran darse en la recaudación por modificaciones a las leyes Fiscales Federales y Estatales.

Dado lo anterior solicítase al H. Congreso del Estado de Nuevo León, que cuando el Municipio recaude cantidades superiores a las que resulten conforme a lo establecidos en el Proyecto del Presupuesto de Ingresos del Ejercicio Fiscal 2019 dos mil diecinueve, el Presidente Municipal pueda aplicarlas en los distintos renglones previa autorización del H. Ayuntamiento, mismo que deberá vigilar las prioridades que conforman el Presupuesto de Egresos del Ejercicio Fiscal correspondiente.


Oficio No. PM/0085/2018
García, Nuevo León a 30 de noviembre de 2018

En atención a lo anterior se le solicita la aprobación del Presupuesto de Ingresos del Municipio de García, Nuevo León, para el Ejercicio Fiscal 2019 dos mil diecinueve, con base al proyecto autorizado por el R. Ayuntamiento de este Municipio en los términos dispuestos en el acta de sesión extraordinaria número 05 de fecha 29 de noviembre de 2019.

ATENTAMENTE



LIC. CARLOS ALBERTO GUEVARA
GARZA



LIC. OSCAR OMAR TREVIÑO MOYEDA

17:39hs
RECEBIDO
30 NOV 2018
DEPARTAMENTO
OFICIALIA DE PARTES
MONTERREY, N. L.
Anexo Acta de Cabildo
certificada y C.D.

#SOMOS
GARCÍA
SOMOS
FAMILIA
Página 7



EL C. PRESIDENTE MUNICIPAL DE GARCÍA, NUEVO LEÓN, LICENCIADO LIC CARLOS ALBERTO GUEVARA GARZA, HACE SABER A SUS HABITANTES QUE EL AYUNTAMIENTO DEL MUNICIPIO DE GARCÍA, NUEVO LEÓN, APROBÓ EN SESIÓN EXTRAORDINARIA NÚMERO 09 CELEBRADA EL DÍA 21 DE DICIEMBRE DE 2018, EL PRESUPUESTO DE EGRESOS PARA EL EJERCICIO FISCAL DEL 2019, POR LO QUE EN CUMPLIMIENTO A DICHA APROBACIÓN ASÍ COMO A LO DISPUESTO POR EL ARTÍCULO 128 DE LA CONSTITUCIÓN POLITICA DEL ESTADO LIBRE Y SOBERANO DE NUEVO LEÓN, 33 FRACCIÓN III, INCISO C, 181 ÚLTIMO PÁRRAFO DE LA LEY DE GOBIERNO MUNICIPAL DEL ESTADO DE NUEVO LEÓN, SE DIFUNDE EL RESUMEN DEL MISMO A CONTINUACIÓN:

**Municipio de García Nuevo León
Presupuesto de Egresos para el ejercicio 2019**

PROGRAMA	UNIDAD RESPONSABLE	OBJETIVOS	PRESUPUESTO DE EGRESOS 2019
ADMINISTRACIÓN PÚBLICA	SECRETARIA DE TESORERIA, FINANZAS Y ADMINISTRACION MUNICIPAL, SECRETARIA DEL R. AYUNTAMIENTO, SECRETARIA DE LA CONTRALORIA Y TRANSPARENCIA MUNICIPAL, OFICINA EJECUTIVA DE LA PRESIDENCIA Y SECRETARIA PARTICULAR	Mostrar una actitud de servicio de calidad al contribuyente, fortalecer las finanzas públicas implementando una cultura de disciplina presupuestal, alcanzar una administración ágil, eficiente y moderna con honestidad, transparencia, calidad y efectividad que brinde oportunamente a las áreas de servicios, los insumos, los recursos humanos y materiales necesarios para cumplir con su compromiso ante la comunidad.	348,558,043.03
SERVICIOS COMUNITARIOS	SECRETARIA DE DESARROLLO URBANO Y ECOLOGIA, OBRAS PUBLICAS Y SERVICIOS PÚBLICOS	Brindar eficientemente los servicios públicos con la finalidad de llegar a contar con una ciudad limpia, ordenada, bien iluminada y en armonía con la naturaleza, todo esto por medio de acciones directas que combatan el rezago operacional en estas áreas de servicios a la comunidad y que fomenten una cultura de limpieza y orden social.	52,524,769.71
DESARROLLO SOCIAL	SECRETARIA DE DESARROLLO SOCIAL Y HUMANO, DESARROLLO ECONOMICO Y TURISMO	Guiar el desarrollo de la familia ofreciendo opciones de educación, cultura, deportes y recreación, así como oportunidades de desarrollo económico que conlleven a una suficiencia económica de sus integrantes. Así como apoyar a los organismos que brindan asistencia social a la comunidad.	54,964,968.04
SEGURIDAD PÚBLICA Y TRÁNSITO	SECRETARIA DE SEGURIDAD PUBLICA, VIALIDAD Y TRANSITO	Mejorar la fluidez vehicular, así como vigilar y promover el debido cumplimiento de las leyes y reglamentos brindando seguridad, armonía y tranquilidad a la comunidad.	828,469.54

Handwritten marks and signatures on the right side of the page, including a circled 'A' and several scribbles.





MANTENIMIENTO Y CONSERVACIÓN DE ACTIVOS	SECRETARIA DE TESORERIA, FINANZAS Y ADMINISTRACION MUNICIPAL	Efectuar los mantenimientos de equipo de transporte, pesado, de equipo de cómputo y de oficina, así como de los edificios públicos para proporcionar los servicios públicos a la comunidad.	30,208,401.01
ADQUISICIONES	SECRETARIA DE TESORERIA, FINANZAS Y ADMINISTRACION MUNICIPAL	Efectuar las adquisiciones de viene muebles e inmuebles necesarios para el buen desempeño de la administración	1,152,584.90
DESARROLLO URBANO Y ECOLOGÍA	SECRETARIA DE DESARROLLO URBANO Y ECOLOGIA, OBRAS PUBLICAS Y SERVICIOS PÚBLICOS	Mejorar el entorno de la comunidad en sus colonias y avenidas, desde calles bien pavimentadas, alumbrado público, plazas, parques y un equipamiento vial para hacer una ciudad más moderna y segura.	39,326,827.95
FONDO DE INFRAESTRUCTURA SOCIAL MUNICIPAL	SECRETARIA DE DESARROLLO URBANO Y ECOLOGIA, OBRAS PUBLICAS Y SECRETARIA DE TESORERIA, FINANZAS Y ADMINISTRACION MUNICIPAL	Realizar las obras públicas que benefician a los sectores de la población que se encuentren en condiciones de rezago social, conforme a los polígonos de pobreza en los municipios del Área Metropolitana, en el resto, se tomaran los índices de marginación publicados por el Consejo Nacional de Población.	40,508,328.12
FONDO DE FORTALECIMIENTO MUNICIPAL	SECRETARIA DE TESORERIA, FINANZAS Y ADMINISTRACION MUNICIPAL Y SECRETARIA DE SEGURIDAD PUBLICA, VIALIDAD Y TRANSITO	Vigilar y promover el debido cumplimiento de las leyes y reglamentos brindando seguridad, armonía y tranquilidad a la comunidad. Así como efectuar los pagos de la amortización y gastos financieros originados por los créditos contratados para la realización de las obras y la compra de equipamiento necesarios a efecto de cumplir con los programas Municipales.	78,159,478.12
OBLIGACIONES FINANCIERAS	SECRETARIA DE TESORERIA, FINANZAS Y ADMINISTRACION MUNICIPAL	Efectuar los pagos de la amortización y gastos financieros originados por los créditos contratados para la realización de obras y la compra del equipamiento necesario a efectos de cumplir con los programas Municipales.	61,071,835.82
APLICACIÓN DE OTRAS APORTACIONES	SECRETARIA DE TESORERIA, FINANZAS Y ADMINISTRACION MUNICIPAL	Cumplir con los programas Estatales y Federales cuyos recursos son administrados por el Municipio, de manera eficiente y transparente a fin de garantizar la optimización de los recursos.	99,487,524.66
EGRESOS TOTALES			806,791,230.91





Municipio de García Nuevo León
Presupuesto de Egresos para el Ejercicio Fiscal 2019

Clave	Descripción	Objetivos	Metas	Unidad Responsable	Erogación Anual
1000	Servicios Personales	Agrupar las remuneraciones del personal al servicio de los entes públicos, tales como: sueldos, salarios, dietas, honorarios asimilables al salario, prestaciones y gastos de seguridad social, obligaciones laborales y otras prestaciones derivadas de una relación laboral; pudiendo ser de carácter permanente o transitorio.		SA, STFYAM, SDUYE, SOP, SDSYM, SDEYT, IPPM, SCYTM, SSP, SP, OEP, DIFM, IMMUJERES, DCS, INJUVE	292,336,611.49
1100	Remuneraciones al Personal de Carácter Permanente	Asignaciones destinadas a cubrir las percepciones correspondientes al personal de carácter permanente	se cubrirá mensualmente las percepciones de carácter permanente	SA, STFYAM, SDUYE, SOP, SDSYM, SDEYT, IPPM, SCYTM, SSP, SP, OEP, DIFM, IMMUJERES, DCS, INJUVE	124,609,221.32
1200	Remuneraciones al Personal de Carácter Transitorio	Asignaciones destinadas a cubrir las percepciones correspondientes al personal de carácter eventual.	se cubrirá mensualmente las percepciones de carácter transitorio	SA, STFYAM, SDUYE, SOP, SDSYM, SDEYT, IPPM, SCYTM, SSP, SP, OEP, DIFM, IMMUJERES, DCS, INJUVE	57,660,546.54
1300	Remuneraciones Adicionales y Especiales	Asignaciones destinadas a cubrir percepciones adicionales y especiales, así como las gratificaciones que se otorgan tanto al personal de carácter permanente como transitorio.	En los primeros cuatro meses se cubrirá la parte de prima vacacional y en el mes de diciembre la parte correspondientes a aguinaldos del personal	SA, STFYAM, SDUYE, SOP, SDSYM, SDEYT, IPPM, SCYTM, SSP, SP, OEP, DIFM, IMMUJERES, DCS, INJUVE	36,990,224.18
1400	Seguridad Social	Asignaciones destinadas a cubrir la parte que corresponde a los entes públicos por concepto de prestaciones de seguridad social y primas de seguros, en beneficio del personal a su servicio, tanto de carácter permanente como transitorio.	se cubrirá durante este periodo lo correspondiente a los seguros del personal al servicio del municipio	SA, STFYAM, SDUYE, SOP, SDSYM, SDEYT, IPPM, SCYTM, SSP, SP, OEP, DIFM, IMMUJERES, DCS, INJUVE	1,488,193.65
1500	Otras Prestaciones Sociales y Económicas	Asignaciones destinadas a cubrir otras prestaciones sociales y económicas, a favor del personal, de acuerdo con las disposiciones legales vigentes y/o acuerdos contractuales respectivos.	este rubro contempla los conceptos de liquidaciones y retiros, prestaciones contra actuales, bonos de despensa y capacitación a servidores públicos	SA, STFYAM, SDUYE, SOP, SDSYM, SDEYT, IPPM, SCYTM, SSP, SP, OEP, DIFM, IMMUJERES, DCS, INJUVE	71,588,425.81
2000	Materiales y Suministros	Agrupar las asignaciones destinadas a la adquisición de toda clase de insumos y suministros requeridos para la prestación de bienes y servicios y para el desempeño de las actividades administrativas.		SA, STFYAM, SDUYE, SOP, SDSYM, SDEYT, IPPM, SCYTM, SSP, SP, DIFM, IMMUJERES, DCS, INJUVE	67,239,527.47

(Handwritten marks and signatures)





2100	Materiales de Administración, Emisión de Documentos y Artículos Oficiales	Asignaciones destinadas a la adquisición de materiales y útiles de oficina, limpieza, impresión y reproducción, para el procesamiento en equipos y bienes informáticos; materiales estadísticos, geográficos, de apoyo informativo y didáctico para centros de enseñanza e investigación; materiales requeridos para el registro e identificación en trámites oficiales y servicios a la población.	se determina un presupuesto anual debido a que los consumos de los materiales es variable durante el año	SA, STFYAM, SDUYE, SOP, SDSYM, SDEYT, IPPM, SCYTM, SSP, SP, DIFM, IMMUJERES, DCS, INJUVE	18,424,276.35
2200	Alimentos y Utensilios	Asignaciones destinadas a la adquisición de productos alimenticios y utensilios necesarios para el servicio de alimentación en apoyo de las actividades de los servidores públicos y los requeridos en la prestación de servicios públicos.	se determina un presupuesto anual debido a que los consumos de los alimentos es variable durante el año	SA, STFYAM, SDUYE, SOP, SDSYM, SDEYT, IPPM, SCYTM, SSP, SP, DIFM, IMMUJERES, DCS, INJUVE	2,090,275.21
2400	Materiales y Artículos de Construcción y de Reparación	Asignaciones destinadas a la adquisición de materiales y artículos utilizados en la construcción, reconstrucción, ampliación, adaptación, mejora, conservación, reparación y mantenimiento de bienes inmuebles.	se contempla gastar en los conceptos de materiales de construcción, pavimentación, recarpeteo y material de plomería	SA, STFYAM, SDUYE, SOP, SDSYM, SDEYT, IPPM, SCYTM, SSP, SP, DIFM, IMMUJERES, DCS, INJUVE	5,244,757.24
2500	Productos Químicos, Farmacéuticos y de Laboratorio	Asignaciones destinadas a la adquisición de sustancias, productos químicos y farmacéuticos de aplicación humana o animal; así como toda clase de materiales y suministros médicos y de laboratorio.	se contempla un presupuesto anual en vista que los consumos de medicamentos son variables y por temporadas estacionarias	SA, STFYAM, SDUYE, SOP, SDSYM, SDEYT, IPPM, SCYTM, SSP, SP, DIFM, IMMUJERES, DCS, INJUVE	111,360.25
2600	Combustibles, Lubricantes y Aditivos	Asignaciones destinadas a la adquisición de combustibles, lubricantes y aditivos de todo tipo, necesarios para el funcionamiento de vehículos de transporte terrestres, aéreos, marítimos, lacustres y fluviales; así como de maquinaria y equipo.	se contempla un gasto en combustibles por cuestiones de brigadas y el incremento de la atención de la seguridad pública durante el año	SA, STFYAM, SDUYE, SOP, SDSYM, SDEYT, IPPM, SCYTM, SSP, SP, DIFM, IMMUJERES, DCS, INJUVE	33,638,364.91
2700	Vestuario, Blancos, Prendas de Protección y Artículos Deportivos	Asignaciones destinadas a la adquisición de vestuario y sus accesorios, blancos, artículos deportivos; así como prendas de protección personal diferentes a las de seguridad.	se contempla un presupuesto anual	SA, STFYAM, SDUYE, SOP, SDSYM, SDEYT, IPPM, SCYTM, SSP, SP, DIFM, IMMUJERES, DCS, INJUVE	6,457,902.04
2900	Herramientas, Refacciones y Accesorios Menores	Asignaciones destinadas a la adquisición de toda clase de refacciones, accesorios, herramientas menores, y demás bienes de consumo del mismo género, necesarios para la conservación de los bienes muebles e inmuebles.	Se contempla un presupuesto anual en vista de que la adquisición de los bienes son variables	SA, STFYAM, SDUYE, SOP, SDSYM, SDEYT, IPPM, SCYTM, SSP, SP, DIFM, IMMUJERES, DCS, INJUVE	1,272,591.47
3000	Servicios Generales	Asignaciones destinadas a cubrir el costo de todo tipo de servicios que se contraten con particulares o instituciones del propio sector público; así como los servicios oficiales requeridos para el desempeño de actividades vinculadas con la función pública.		SA, STFYAM, SDUYE, SOP, SDSYM, SDEYT, IPPM, SCYTM, SSP, SP, OEP, DIFM, IMMUJERES, DCS, INJUVE	281,590,695.61

(Handwritten signatures and initials)





3100	Servicios Básicos	Asignaciones destinadas a cubrir erogaciones por concepto de servicios básicos necesarios para el funcionamiento de los entes públicos. Comprende servicios tales como: postal, telegráfico, telefónico, energía eléctrica, agua, transmisión de datos, radiocomunicaciones y otros análogos.	se considera un presupuesto por cuestiones de alumbrado público y en relación a la energía eléctrica de los edificios públicos	SA, STFYAM, SDUYE, SOP, SDSYM, SDEYT, IPPM, SCYTM, SSP, SP, OEP, DIFM, IMMujERES, DCS, INJUVE	82,463,600.25
3200	Servicios de Arrendamiento	Asignaciones destinadas a cubrir erogaciones por concepto de arrendamiento de: edificios, locales, terrenos, maquinaria y equipo, vehículos, intangibles y otros análogos.	se considera un presupuesto por los arrendamientos de edificios, equipo de transporte ya que los pagos son variables	SA, STFYAM, SDUYE, SOP, SDSYM, SDEYT, IPPM, SCYTM, SSP, SP, OEP, DIFM, IMMujERES, DCS, INJUVE	42,148,798.62
3300	Servicios Profesionales, Científicos, Técnicos y Otros Servicios	Asignaciones destinadas a cubrir erogaciones por contratación de personas físicas y morales para la prestación de servicios profesionales independientes	se asigna el presupuesto para las partidas de servicios ya que los pagos se efectúan en el momento de recibir el servicio	SA, STFYAM, SDUYE, SOP, SDSYM, SDEYT, IPPM, SCYTM, SSP, SP, OEP, DIFM, IMMujERES, DCS, INJUVE	10,893,426.56
3400	Servicios Financieros, Bancarios y Comerciales	Asignaciones destinadas a cubrir el costo de servicios tales como: fletes y maniobras; almacenaje, embalaje y envase; así como servicios bancarios y financieros; seguros patrimoniales; comisiones por ventas.	gastos por concepto de comisiones bancarias, primas de seguros, avalúo de inmuebles y seguro de vehículos	SA, STFYAM, SDUYE, SOP, SDSYM, SDEYT, IPPM, SCYTM, SSP, SP, OEP, DIFM, IMMujERES, DCS, INJUVE	9,180,151.80
3500	Servicios de Instalación, Reparación, Mantenimiento y Conservación	Asignaciones destinadas a cubrir erogaciones no capitalizables por contratación de servicios para la instalación, mantenimiento, reparación y conservación de toda clase de bienes muebles e inmuebles. Incluye los deducibles de seguros, así como los servicios de lavandería, limpieza, jardinería, higiene y fumigación.	Se contempla un gasto anual por los servicios de mantenimiento de vialidades, plazas públicas, edificios públicos, parque vehicular, maquinaria pesada.	SA, STFYAM, SDUYE, SOP, SDSYM, SDEYT, IPPM, SCYTM, SSP, SP, OEP, DIFM, IMMujERES, DCS, INJUVE	73,091,028.13
3600	Servicios de Comunicación Social y Publicidad	Asignaciones destinadas a cubrir los gastos de realización y difusión de mensajes y campañas para informar a la población sobre los programas, servicios públicos y el quehacer gubernamental en general; así como la publicidad comercial de los productos y servicios que generan ingresos para los entes públicos.	Se contempla un gasto anual en los diferentes rubros, radio, comunicación, prensa y televisión.	SA, STFYAM, SDUYE, SOP, SDSYM, SDEYT, IPPM, SCYTM, SSP, SP, OEP, DIFM, IMMujERES, DCS, INJUVE	4,597,947.80
3700	Servicios de Traslado y Viáticos	Asignaciones destinadas a cubrir los servicios de traslado, instalación y viáticos del personal, cuando por el desempeño de sus labores propias o comisiones de trabajo, requieran trasladarse a lugares distintos al de su adscripción.	Se tiene destinado un gasto anual por los conceptos de gastos de viaje, viáticos, servicios de transporte y hospedaje.	SA, STFYAM, SDUYE, SOP, SDSYM, SDEYT, IPPM, SCYTM, SSP, SP, OEP, DIFM, IMMujERES, DCS, INJUVE	490,136.83
3800	Servicios Oficiales	Asignaciones destinadas a cubrir los servicios relacionados con la celebración de actos y ceremonias oficiales realizadas por los entes públicos; así como los gastos de representación y los necesarios para las oficinas establecidas en el exterior.	Se tiene destinado un presupuesto para los conceptos de atención a funcionarios, informe del presidente municipal, eventos cívicos y culturales.	SA, STFYAM, SDUYE, SOP, SDSYM, SDEYT, IPPM, SCYTM, SSP, SP, OEP, DIFM, IMMujERES, DCS, INJUVE	56,434,911.42

(A)

16

9

8





3900	Otros Servicios Generales	Asignaciones destinadas a cubrir los servicios que correspondan a este capítulo, no previstos expresamente en las partidas antes descritas.	Se determinó un gasto anual para los diferentes conceptos del gasto tales como placas y tenencias, isai, impuestos, multas sanciones y recargos.	SA, STFYAM, SDUYE, SOP, SDSYM, SDEYT, IPPM, SCYTM, SSP, SP, OEP, DIFM, IMMUJERES, DCS, INJUVE	2,290,694.21
4000	Transferencias, Asignaciones, Subsidios y Otras Ayudas	Asignaciones destinadas en forma directa o indirecta a los sectores público, privado y externo, organismos y empresas paraestatales y apoyos como parte de su política económica y social, de acuerdo con las estrategias y prioridades de desarrollo para el sostenimiento y desempeño de sus actividades.		SA, STFYAM, SDSYM, IPPM, SSP, SP, DIFM	6,974,521.53
4400	Ayudas Sociales	Asignaciones que los entes públicos otorgan a personas, instituciones y diversos sectores de la población para propósitos sociales.	se determinó un gasto anual para la asistencia social con pagos variables según sus requerimientos	SA, STFYAM, SDSYM, IPPM, SSP, SP, DIFM	1,976,219.64
4500	Pensiones y Jubilaciones	Asignaciones para el pago a pensionistas y jubilados o a sus familiares, que cubre el Gobierno Federal, Estatal y Municipal, o bien el Instituto de Seguridad Social correspondiente, conforme al régimen legal establecido, así como los pagos adicionales derivados de compromisos contractuales a personal retirado.	Se determinó un gasto anual para pensiones y jubilaciones con pagos variables según sus requerimientos	SA, STFYAM, SDSYM, IPPM, SSP, SP, DIFM	3,762,301.90
4800	Donativos	Asignaciones que los entes públicos destinan por causa de utilidad social para otorgar donativos a instituciones no lucrativas destinadas a actividades educativas, culturales, de salud, de investigación científica, de aplicación de nuevas tecnologías o de beneficencia, en términos de las disposiciones aplicables.	Se determino un gasto anual para donativos con pagos variables según sus requerimientos	SA, STFYAM, SDSYM, IPPM, SSP, SP, DIFM	1,236,000.00
5000	Bienes Muebles, Inmuebles e Intangibles	Agrupar las asignaciones destinadas a la adquisición de toda clase de bienes muebles, inmuebles e intangibles, requeridos en el desempeño de las actividades de los entes públicos. Incluye los pagos por adjudicación, expropiación e indemnización de bienes muebles e inmuebles a favor del Gobierno.		SA, STFYAM, SDUYE, SDSYM, SDEYT, IPPM, SCYTM, SSP, SP, OEP, IMMUJERES, DCS, INJUVE	13,714,463.90
5100	Mobiliario y Equipo de Administración	Asignaciones destinadas a la adquisición de toda clase de equipo de transporte terrestre, ferroviario, aéreo, aeroespacial, marítimo, lacustre, fluvial y auxiliar de transporte. Incluye refacciones y accesorios mayores correspondientes a este concepto.	se determinó un gasto para el rubro de Mobiliario y equipo de oficina	SA, STFYAM, SDUYE, SDSYM, SDEYT, IPPM, SCYTM, SSP, SP, OEP, IMMUJERES, DCS, INJUVE	1,152,584.90
5400	Vehículos y Equipo de Transporte	Asignaciones destinadas a la adquisición de toda clase de equipo de transporte terrestre, ferroviario, aéreo, aeroespacial, marítimo, lacustre, fluvial y auxiliar de transporte. Incluye refacciones y accesorios mayores correspondientes a este concepto.	se determinó un gasto para el rubro de vehículos y equipo de transporte	SA, STFYAM, SDUYE, SDSYM, SDEYT, IPPM, SCYTM, SSP, SP, OEP, IMMUJERES, DCS, INJUVE	12,561,879.00

(Handwritten mark)

(Handwritten signature)

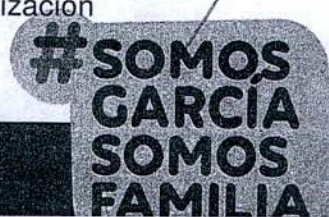
(Handwritten mark)





6000	Inversión Pública	Asignaciones destinadas a obras por contrato y proyectos productivos y acciones de fomento. Incluye los gastos en estudios de pre-inversión y preparación del proyecto.		SOP, IPPM	85,454,094.68
6100	Obra Pública en Bienes de Dominio Público	Asignaciones destinadas para construcciones en bienes de dominio público de acuerdo con lo establecido en el art. 7 de la Ley General de Bienes Nacionales y otras leyes aplicables. Incluye los gastos en estudios de pre-inversión y preparación del proyecto.	determinación de presupuesto anual para las mejoras en parques y establecimientos públicos y vialidades	SOP, IPPM	85,454,094.68
9000	Deuda Pública	Asignaciones destinadas a cubrir obligaciones del Gobierno por concepto de deuda pública interna y externa derivada de la contratación de empréstitos; incluye la amortización, los intereses, gastos y comisiones de la deuda pública, así como las erogaciones relacionadas con la emisión y/o contratación de deuda. Asimismo, incluye los adeudos de ejercicios fiscales anteriores (ADEFAS).		STFYAM	59,481,316.22
9100	Amortización de la Deuda Pública	Asignaciones destinadas a cubrir el pago del principal derivado de los diversos créditos o financiamientos contratados a plazo con instituciones nacionales y extranjeras, privadas y mixtas de crédito y con otros acreedores, que sean pagaderos en el interior y exterior del país en moneda de curso legal.	amortización de la deuda con instituciones financieras	STFYAM	14,804,440.92
9200	Intereses de la Deuda Pública	Asignaciones destinadas a cubrir el pago de intereses derivados de los diversos créditos o financiamientos contratados a plazo con instituciones nacionales y extranjeras, privadas y mixtas de crédito y con otros acreedores, que sean pagaderos en el interior y exterior del país en moneda de curso legal.	intereses de prestamos	STFYAM	14,676,875.30
9900	Adeudos de Ejercicios Fiscales Anteriores (ADEFAS)	Asignaciones destinadas a cubrir las erogaciones devengadas y pendientes de liquidar al cierre del ejercicio fiscal anterior, derivadas de la contratación de bienes y servicios requeridos en el desempeño de las funciones de los entes públicos, para las cuales existió asignación presupuestal con saldo disponible al cierre del ejercicio fiscal en que se devengaron.	gasto destinado al pago de asignaciones de años anteriores	STFYAM	30,000,000.00
					806,791,230.90

Así mismo y con el fin de dar cumplimiento a lo establecido en el artículo 18 fracción I y III de la Ley de Disciplina Financiera de las Entidades Federativas y Municipios así como lo dispuesto en la Ley General de Contabilidad Gubernamental y las normas que emita el Consejo Nacional de Armonización Contable, se revisan los formatos 7b y 7d.





**Formato 7 b) Proyecciones de Egresos - LDF
Municipio de García Nuevo León
Proyecciones de Egresos - LDF (PESOS) (CIFRAS NOMINALES)**

Concepto (b)	2019	2020	2021	2022	2023
1. Gasto No Etiquetado (1=A+B+C+D+E+F+G+H+I)	546,115,019	577,903,996	614,711,937	654,010,439	695,972,924
A. Servicios Personales	204,262,055	215,496,469	227,348,774	239,852,957	253,044,869
B. Materiales y Suministros	47,205,692	49,093,920	51,057,677	53,099,984	55,223,983
C. Servicios Generales	231,606,516	240,870,777	250,505,608	260,525,832	270,946,865
D. Transferencias, Asignaciones, Subsidios y Otras Ayudas	1,976,220	2,055,268	2,137,479	2,222,978	2,311,897
E. Bienes Muebles, Inmuebles e Intangibles	13,714,464	14,536,141	15,412,371	16,341,752	17,327,523
F. Inversión Pública	17,350,072	55,851,421	68,250,028	81,966,936	97,117,786
G. Inversiones Financieras y Otras Provisiones	-	-	-	-	-
H. Participaciones y Aportaciones	-	-	-	-	-
I. Deuda Pública	30,000,000	-	-	-	-
2. Gasto Etiquetado (2=A+B+C+D+E+F+G+H+I)	260,676,212	270,634,834	281,359,105	292,590,596	304,357,731
A. Servicios Personales	91,836,858	95,345,304	99,123,491	103,080,372	107,225,962
B. Materiales y Suministros	20,033,835	20,799,188	21,623,384	22,486,562	23,390,905
C. Servicios Generales	49,984,180	51,893,727	53,950,086	56,103,704	58,360,030
D. Transferencias, Asignaciones, Subsidios y Otras Ayudas	1,236,000	1,283,219	1,334,068	1,387,323	1,443,117
E. Bienes Muebles, Inmuebles e Intangibles	-	-	-	-	-
F. Inversión Pública	68,104,023	73,401,350	78,985,301	84,759,132	90,733,484
G. Inversiones Financieras y Otras Provisiones	-	-	-	-	-
H. Participaciones y Aportaciones	-	-	-	-	-
I. Deuda Pública	29,481,316	27,912,045	26,342,775	24,773,504	23,204,233
3. Total de Egresos Proyectados (3 = 1 + 2)	806,791,231	848,538,830	896,071,042	946,601,035	1,000,330,655

**Formato 7 d) Resultados de Egresos - LDF
Municipio de García Nuevo León
Resultados de Egresos - LDF (PESOS)**

Concepto (b)	2013	2014	2015	2016	2017	2018
--------------	------	------	------	------	------	------



1. Gasto No Etiquetado (1=A+B+C+D+E+F+G+H+I)	243,784,309	356,672,912	317,803,320	436,387,244	505,904,471	565,653,857
A. Servicios Personales	56,796,809	140,189,047	127,292,123	228,609,235	253,371,870	254,759,295
B. Materiales y Suministros	20,804,614	33,263,998	25,579,926	45,983,591	60,534,171	41,529,929
C. Servicios Generales	14,119,914	64,196,216	99,694,744	96,824,775	129,638,262	227,817,489
D. Transferencias, Asignaciones, Subsidios y Otras Ayudas	841,366	1,440,703	538,169	361,829	656,310	1,918,660
E. Bienes Muebles, Inmuebles e Intangibles	30,024,734	16,375,595	19,506,553	6,771,340	27,064,558	4,183,770
F. Inversión Pública	98,178,659	58,817,779	11,510,445	30,754,143	3,590,896	3,623,372
G. Inversiones Financieras y Otras Provisiones	-	-	-	-	-	-
H. Participaciones y Aportaciones	-	-	-	-	-	-
I. Deuda Pública	23,018,213	42,389,574	33,681,360	27,082,332	31,048,405	31,821,342
2. Gasto Etiquetado (2=A+B+C+D+E+F+G+H+I)	324,196,654	329,469,784	248,648,104	217,679,198	315,431,927	260,069,451
A. Servicios Personales	145,740,921	100,298,520	86,860,196	1,388,297	13,463,241	22,218,090
B. Materiales y Suministros	11,950,392	21,918,984	13,713,726	14,354,566	18,346,228	23,751,165
C. Servicios Generales	109,633,438	60,531,817	35,379,054	112,780,276	146,270,178	45,538,976
D. Transferencias, Asignaciones, Subsidios y Otras Ayudas	360,000	240,000	520,000	920,000	1,100,000	1,200,000
E. Bienes Muebles, Inmuebles e Intangibles	1,287,351	3,058,210	2,161,362	17,367,307	8,051,394	12,109,931
F. Inversión Pública	52,072,886	143,422,252	110,013,766	70,868,752	128,200,885	155,251,289
G. Inversiones Financieras y Otras Provisiones	-	-	-	-	-	-
H. Participaciones y Aportaciones	-	-	-	-	-	-
I. Deuda Pública	3,151,665	-	-	-	-	-
3. Total de Egresos Projectados (3 = 1 + 2)	567,980,962	686,142,696	566,451,424	654,066,443	821,336,398	825,723,308

Así mismo y para cumplir con lo dispuesto en los artículos 115, fracción IV Penúltimo párrafo y 127 párrafos primero y segundo y fracción V, de la Constitución Política de los Estados Unidos Mexicanos y 179, segundo párrafo de la Ley de Gobierno Municipal del Estado de Nuevo León se aprueba para su publicación el Tabulador de remuneraciones de los Servidores Públicos del Municipio de García, N.L para el ejercicio del 01 de enero de 2019 al 31 de diciembre de 2019 quedando como sigue:

NIVEL	GRUPO	MINIMO	MEDIA	MAXIMO
1	Presidente Municipal	44,851	72,792	89,703
2	Síndico Municipal	21,529	30,140	43,057
3	Regidores	17,941	25,117	35,881
4	Secretario del Ayuntamiento	19,549	28,253	67,512
5	Secretarios	17,905	31,426	67,512
6	Comisario General	23,467	37,369	67,512
7	Tesorero Municipal	21,654	29,311	67,512
8	Director	17,510	22,856	39,099
9	Coordinador	8,652	11,875	16,964

REGLAS DE APLICACIÓN.-



1.- Este tabulador se establece de acuerdo con los criterios de valuación y necesidades del municipio de García, Nuevo León

2.- En este documento se consignan los sueldos brutos mensuales para el personal de base, sin considerar las prestaciones y está sujeto a lo dispuesto en el artículo 127 de la Constitución Política de los Estados Unidos Mexicanos, así como lo establecido en el artículo 23 de la Ley de Remuneraciones de los Servidores Públicos del Estado de Nuevo León y demás disposiciones aplicables.

3.- Las prestaciones generales para el personal se integran por: aguinaldo, prima vacacional, horas extras, bono de calidad y otras gratificaciones que se requieran

*El aguinaldo consiste en 60 días para el personal sindicalizado y 50 días para personal de confianza, dividido para su pago en dos periodos.

LIC. CARLOS ALBERTO GUEVARA GARZA
PRESIDENTE MUNICIPAL

C. FABIOLA NOHEMI MARTINEZ DOMINGUEZ
SÍNDICA PRIMERO

LIC. ISMAEL GARZA GARCIA
SECRETARIO DEL AYUNTAMIENTO

LIC. OSCAR OMAR TREVIÑO MOYEDA
SECRETARIO DE TESORERÍA, FINANZAS Y
ADMINISTRACIÓN MUNICIPAL



Oficio No. PM/MG/023/2020

C. VERÓNICA DÁVILA MOYA
RESPONSABLE DE PERIÓDICO OFICIAL DEL ESTADO DE NUEVO LEÓN
PRESENTE

Por medio del presente atentamente solicito a Usted, la debida publicación en el Periódico Oficial del Estado, del Informe de Avance de Gestión Financiera correspondiente al Cuarto Trimestre del ejercicio fiscal 2019, autorizado por el Ayuntamiento de García, Nuevo León, en la Sesión Extraordinaria número 59, de fecha 20 de enero de 2020; lo anterior se envía a fin de dar cumplimiento a lo dispuesto en el Artículo 66 fracción V de la Ley de Gobierno Municipal del Estado de Nuevo León.

Por lo anterior en lo que respecta a los derechos de publicación con fundamento en lo dispuesto por el artículo 273 bis último párrafo de la Ley de Hacienda del Estado de Nuevo León en relación con el artículo 10 fracción VI de la Ley del Periódico Oficial del Estado, le solicito se exente al ayuntamiento de dicho pago.

Sin otro particular, reitero a usted las seguridades de mis más atenta y distinguida consideración.



ATENTAMENTE
GARCÍA, NUEVO LEÓN A 28 DE ENERO DE 2020.

[Handwritten signature]

[Handwritten signature]

LIC. CARLOS ALBERTO GUEVARA GARZA
PRESIDENTE MUNICIPAL



MUNICIPIO DE GARCÍA, NUEVO LEÓN
ADMINISTRACIÓN 2018-2021
PRESIDENCIA MUNICIPAL

c.c.p. Lic. Oscar Omar Treviño Moyeda, Secretaría de Tesorería, Finanzas y Administración Municipal.



MUNICIPIO DE GARCÍA, NUEVO LEÓN
ADMINISTRACIÓN 2018-2021

DETALLE DE LA DISPONIBILIDAD
AL 31 DE DICIEMBRE DE 2019

ACTIVO	
CAJAS RECAUDACIONES	\$ 0.00
FONDO FIJO	
FONDO PARA GASTOS MENORES	\$ 328,760.00
FONDO PARA PRESTAMOS	0.00
FONDO PARA CAJAS	0.00
TOTAL FONDO FIJO	\$ 328,760.00
BANCOS	
RECURSOS PROPIOS	\$ 11,438,610.21
FONDO DE INFRAESTRUCTURA	1,544,836.61
FONDO DE FORTALECIMIENTO MUNICIPAL	39,947.41
OTROS PROGRAMAS DEL MPIO.	18,727,895.29
PROGRAMAS GOBIERNO DEL ESTADO	39,824.58
FONDO DE APORTACIONES ESTATALES	0.00
TOTAL BANCOS	\$ 31,791,114.10
INVERSIONES	\$ 0.00
CUENTAS POR COBRAR	
DEUDORES DIVERSOS	\$ 153,349.87
GASTOS POR COMPROBAR	450,865.26
DOCUMENTOS POR COBRAR	40,400.00
FONDOS CON PARTICIPACION ESTATAL	0.00
TOTAL CUENTAS POR COBRAR	\$ 644,615.13
OTROS ACTIVOS	
FIDEICOMISO	\$ 0.00
FIDEICOMISO BAJIO BANCA AFIRME	19,185,842.10
CADENAS PRODUCTIVAS GOBIERNO DEL ESTADO	0.00
FIDEICOMISO BANORTE	0.00
GOBIERNO DEL ESTADO	0.00
FIDEICOMISO AFIRME	96,570.53
TOTAL OTROS ACTIVOS	\$ 19,282,412.63
TOTAL ACTIVO	\$ <u>52,046,901.86</u>
PASIVO Y PATRIMONIO	
PASIVO	
CUENTAS POR PAGAR	
CAPTACIÓN DE RETENCIONES	\$ 920,351.76
IMPUESTOS POR PAGAR	\$ 19,080,289.48
OTRAS DEDUCCIONES	9,956,648.62
ACREEDORES DIVERSOS	13,706,847.61
PROVEEDORES	123,068,220.22
CUENTAS POR PAGAR CORTO PLAZO	0.00
TOTAL CUENTAS POR PAGAR	\$ 166,732,357.69
TOTAL PASIVO	\$ 166,732,357.69
PATRIMONIO	
PATRIMONIO FINANCIERO	\$ 3,077,127.56
REMANENTE DEL EJERCICIO	+ -59,122,350.47
MOVIMIENTOS AL PATRIMONIO	- 58,640,232.92
TOTAL PATRIMONIO	\$ -114,685,455.83
TOTAL PASIVO MÁS PATRIMONIO	\$ <u>52,046,901.86</u>

9
B



García
SOMOS FAMILIA | 2018-2021



Oficio No. PM/MG/022/2020

**H. CONGRESO DEL ESTADO DE NUEVO LEÓN
SEPTUAGÉSIMA QUINTA LEGISLATURA**

**DIPUTADO JUAN CARLOS RUIZ GARCÍA
PRESIDENTE DEL H. CONGRESO DEL ESTADO
SEPTUAGÉSIMA QUINTA LEGISLATURA**

PRESENTE.-

Con el fin de dar cumplimiento a lo dispuesto en los artículos 33 fracción III, inciso E) de la Ley de Gobierno Municipal del Estado de Nuevo León; 7 y 14 de la Ley de Fiscalización Superior del Estado de Nuevo León, me permito remitir a este Honorable Congreso del Estado, el informe de Avance de Gestión Financiera correspondiente al Cuarto Trimestre del ejercicio fiscal 2019, autorizado por el H. Ayuntamiento mediante Acta de Sesión Extraordinaria número 59 de fecha 20 de enero de 2020.

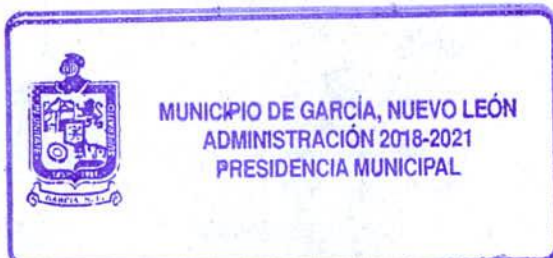
Sin otro asunto en particular me despido de usted.

**A T E N T A M E N T E
GARCÍA, NUEVO LEÓN A 28 DE ENERO DE 2020.**

**Lic. Carlos Alberto Guevara Garza
Presidente Municipal**

**Lic. Oscar Omar Treviño Moyeda
Secretaría de Tesorería, Finanzas y
Administración Municipal**

c.c.p. Archivo





ACTA NÚMERO 59
SESIÓN EXTRAORDINARIA
20 DE ENERO DEL 2020

En la Ciudad de García, Nuevo León, siendo las 15:08 quince horas con ocho minutos del día lunes 20 veinte de enero del año 2020 dos mil veinte, presentes en la Casa del Ayuntamiento, recinto oficial del Ayuntamiento del Municipio de García Nuevo León, el Licenciado Carlos Alberto Guevara Garza, Presidente Municipal, el Licenciado Ismael Garza García, Secretario del Ayuntamiento, el Licenciado Oscar Omar Treviño Moyeda, Secretario de Tesorería, Finanzas y Administración Municipal, así como los siguientes miembros del Ayuntamiento:

Primera Regidora
Segundo Regidor
Tercera Regidora
Cuarto Regidor
Quinta Regidora
Sexto Regidor
Séptima Regidora
Octavo Regidor
Novena Regidora
Décimo Regidor
Décimo Primer Regidor
Décimo-Segundo Regidor
Síndico Segundo

Evelia Alvarado Aguilar.
José Luis Flores Carreón.
Maryann Hernández García.
Juan Miguel Gutiérrez Ríos.
Nora Silvia Flores Gutiérrez.
Francisco Gutiérrez Roque.
Josefina Corona Corpus.
Juan Manuel Carbajal Barrientos.
Mariana Camarillo Arriaga.
Marco Antonio Martínez Núñez.
Manuel Guerra Cavazos.
Luis Armando Treviño Rosales.
Luis Ernesto Rodríguez Martínez.

Con la finalidad de llevar a cabo la Sesión Extraordinaria del Ayuntamiento del Municipio de García, Nuevo León, en los términos que señalan los artículos 15, 16, 17, 35 apartado A fracción III, 35 apartado B fracción IV, 36 Fracción IV, 37 Fracción III Inciso D), 44 Fracción II, 45, 46, 47, 48, 49, y, demás aplicables de la Ley de Gobierno Municipal del Estado de Nuevo León, así como los artículos 15, 18 fracción II, 22, 31, 32, 33, 34 y demás relativos y aplicables del Reglamento Interior del Ayuntamiento del Municipio de García Nuevo León, de acuerdo con la convocatoria que se les hizo llegar con el siguiente proyecto del orden del día:

1. Pase de lista de asistencia y verificación de quórum legal.



2. Lectura y aprobación en su caso del proyecto del orden del día.
3. Lectura y aprobación en su caso del acta de la sesión anterior.
4. Presentación y aprobación en su caso del Informe de Avance de Gestión Financiera del Cuarto Trimestre del ejercicio fiscal 2019, presentado por el C. Secretario de Tesorería, Finanzas y Administración Municipal Licenciado Oscar Omar Treviño Moyeda, conforme al dictamen emitido por la Comisión de Hacienda Municipal.
5. Clausura de la sesión.

En uso de la palabra el Licenciado Carlos Alberto Guevara Garza, Presidente Municipal, da la bienvenida a la presente Sesión Extraordinaria del Ayuntamiento, acto seguido solicita al Licenciado Ismael Garza García Secretario del Ayuntamiento, lo asista en la presente Sesión y proceda a desahogar el primer punto del proyecto del orden del día. Inmediatamente se procedió a pasar Lista de Asistencia y se informa de la presencia de 12 doce Regidores y 01 uno Síndico, según el listado de los miembros del ayuntamiento antes citado, así como el C. Presidente Municipal, Licenciado Carlos Alberto Guevara Garza, el C. Secretario del Ayuntamiento, Licenciado Ismael Garza García, el Secretario de Tesorería, Finanzas y Administración Municipal, Licenciado Oscar Omar Treviño Moyeda, por lo que se informa de la existencia de Quórum legal y se da por agotado el primer punto del proyecto del orden del día.

En el desarrollo del segundo punto del proyecto del orden del día y en virtud de que existe Quórum legal, se declara instalada la sesión por parte del Presidente Municipal, Licenciado Carlos Alberto Guevara Garza, acto seguido solicita al Licenciado Ismael Garza García Secretario del Ayuntamiento, lo asista y de lectura al proyecto del orden del día, acto continuo por instrucciones del Presidente Municipal Licenciado Carlos Alberto Guevara Garza el Secretario del Ayuntamiento Licenciado Ismael Garza García da lectura al proyecto del orden del día, acto continuo el Presidente Municipal, Licenciado Carlos Alberto Guevara Garza, solicita al Licenciado Ismael Garza García Secretario del Ayuntamiento, lo asista y ponga a consideración del Pleno del Ayuntamiento el proyecto orden del día, acto continuo por instrucciones del Presidente Municipal Licenciado Carlos Alberto Guevara Garza, el Secretario del Ayuntamiento Licenciado Ismael Garza García pone a consideración de los miembros del

[Handwritten signatures and initials on the right margin]

[Handwritten signature]

[Handwritten signature]

[Handwritten signature]

[Handwritten signature]

[Handwritten signature]



Ayuntamiento para su aprobación el proyecto del orden del día; el cual es aprobado por Unanimidad de votos de los miembros del Ayuntamiento Presentes y se da por agotado el punto.

En el desarrollo del tercer punto del orden del día, relativo a la lectura y aprobación en su caso del Acta de la sesión anterior, el Presidente Municipal, Licenciado Carlos Alberto Guevara Garza, solicita al Licenciado Ismael Garza García Secretario del Ayuntamiento, lo asista y ponga a consideración de los miembros del Ayuntamiento la dispensa de la lectura y la aprobación del contenido en su totalidad del Acta número 58 cincuenta y ocho, acto seguido el Secretario del Ayuntamiento Licenciado Ismael Garza García por instrucciones del Presidente Municipal, Licenciado Carlos Alberto Guevara Garza, pone a consideración del pleno del Ayuntamiento para su aprobación, la dispensa de la lectura del Acta número 58 cincuenta y ocho y la aprobación del contenido en su totalidad del Acta número 58 cincuenta y ocho, recogiendo la votación, la cual da como resultado la aprobación de la dispensa a la lectura y la aprobación del contenido en su totalidad del Acta número 58 cincuenta y ocho, por Unanimidad de los miembros del Ayuntamiento presentes y, se da por agotado el punto.

En el desarrollo del cuarto punto del orden del día, relativo a la presentación y aprobación en su caso del Informe de Avance de Gestión Financiera del Cuatro Trimestre del ejercicio fiscal 2019, presentado por el C. Secretario de Tesorería, Finanzas y Administración Municipal Licenciado Oscar Omar Treviño Moyeda, conforme al dictamen emitido por la Comisión de Hacienda Municipal, documento que forma parte de la presente acta identificado como Anexo I. Mismo que acto seguido se presenta al Pleno del Ayuntamiento a través del C. Sexto Regidor Francisco Gutiérrez Roque Secretario de la Comisión de Hacienda Municipal en los términos siguientes:

Ayuntamiento del Municipio de García, Nuevo León
Período Constitucional de Gobierno 2018-2021
Presente.-

Los integrantes de la Comisión de Hacienda Municipal, con fundamento en lo dispuesto por los artículos 36 fracciones III y V, 37 fracciones I, inciso a) y III inciso b) 38, 40 fracción II, 43 y demás relativos y aplicables de Ley de Gobierno Municipal del Estado de Nuevo León; 59, 60, 66 fracción II, 70, 73 y demás relativos y aplicables del Reglamento Interior del Ayuntamiento del Municipio de García, Nuevo León, nos permitimos presentar y poner a consideración de este Ayuntamiento el Dictamen respecto del Informe de Avance de

[Handwritten signature]

[Handwritten signature]

[Handwritten signature]

[Multiple handwritten signatures]

Gestión Financiera correspondiente al Cuarto trimestre del ejercicio fiscal 2019, conforme a lo siguiente:

ANTECEDENTES

1. Que el artículo 33, fracción III inciso e) de la Ley de Gobierno Municipal del Estado de Nuevo León, establece como atribución del Ayuntamiento, en Materia de Hacienda Pública Municipal, la obligación de enviar cada trimestre al Congreso del Estado los Informes de Avance de Gestión Financiera de conformidad con la Ley.
2. Que el artículo 2 fracción XII de la Ley de Fiscalización Superior del Estado de Nuevo León; establece que el Informe de Avance de Gestión Financiera es el informe trimestral que rinden los Entes Públicos al Congreso en los términos del artículo 145 y 150 de la Ley de Administración Financiera del Estado de Nuevo León, 97 fracción XIII de la Constitución Política del Estado de Nuevo León, 80 fracción II de la Ley Orgánica del Poder Legislativo, sobre las cuentas de origen y aplicación de los recursos públicos; que incluye los ingresos percibidos, el ejercicio de los programas previstos en la Ley de Egresos y los saldos del crédito público autorizado por el Congreso. Forman parte integrante de la cuenta pública anual, se remiten por el Congreso para el análisis respectivo por parte de la Auditoría Superior del Estado y que fiscalice en forma posterior a la conclusión de los procesos, a partir de la presentación del Informe Anual de Cuenta Pública, conforme a los principios de posterioridad, anualidad, legalidad, definitividad, universalidad, imparcialidad y confiabilidad.

El Informe de Avance de Gestión Financiera comprenderá los períodos de enero a marzo, de abril a junio, de julio a septiembre y de octubre a diciembre y deberá presentarse a más tardar el último día hábil del mes inmediato posterior al período que corresponda.

3. Que derivado del punto 1 y 2 que anteceden el Secretario de Tesorería, Finanzas y Administración Municipal, presentó a los integrantes del Ayuntamiento, el Informe de



Avance de Gestión Financiera y anexos, correspondiente al Cuarto trimestre del ejercicio fiscal 2019, para que a su vez, sea presentado a este Ayuntamiento, en cumplimiento a lo establecido en el artículo 33, Fracción III inciso e) y j) de la Ley de Gobierno Municipal del Estado de Nuevo León.

Por lo anterior, y

CONSIDERANDO

PRIMERO.- Que por disposición de los artículos 38, 40 fracción II, de la Ley de Gobierno Municipal del Estado de Nuevo León, la Comisión de Hacienda Municipal, es de las comisiones que forman parte del Ayuntamiento como un órgano de estudio y dictamen, que auspicia en la mejor ejecución de los programas de obras y servicios, que estudia y propone al Ayuntamiento los proyectos de solución a los problemas de su conocimiento, a efecto de atender las ramas de Gobierno y de la Administración Pública Municipal, que está facultada para la elaboración y presentación del presente dictamen con fundamento en lo establecido en los artículos 36, fracciones III y V, 37, fracciones I, inciso a), y III, inciso b), 38, 40 fracción II, 42 y 43 de la Ley de Gobierno Municipal del Estado de Nuevo León.

SEGUNDO.- Que el presente dictamen tiene su base legal en lo establecido en los artículos 33, fracción III, incisos e), i) y j), 66, fracciones III y V, y 100, fracción IV, de la Ley de Gobierno Municipal del Estado de Nuevo León; artículos 2, fracción XII, 7, 10 y 14 de la Ley de Fiscalización Superior del Estado de Nuevo León; y artículo sexto de la Ley de Ingresos de los Municipios del Estado de Nuevo León para el año 2019

TERCERO. - Que esta Comisión procedió al estudio, análisis y revisión del Informe de Avance de Gestión Financiera correspondiente al Cuarto trimestre del ejercicio fiscal 2019, consistiendo el informe en cuanto a ingresos y egresos en lo siguiente:





INFORME DE INGRESOS Y EGRESOS
POR EL PERIODO DEL 01/10/2019 AL 31/12/2019

INGRESOS	PERIODO	%	ACUMULADO	%
IMPUESTOS	\$ 60,854,169.56	24.54	301,796,944.45	31.42
CONTRIBUCIONES POR NUEVOS FRACCIONAMS.	0.00	-	0.00	-
DERECHOS	12,431,284.28	5.01	66,737,635.53	6.95
PRODUCTOS	558,450.43	0.23	2,194,275.43	0.23
APROVECHAMIENTOS	1,903,864.43	0.77	9,978,737.76	1.04
PARTICIPACIONES	66,644,547.88	26.87	216,080,317.01	22.50
FONDO DE INFRAESTRUCTURA SOCIAL	2,872,764.89	1.16	28,727,648.90	2.99
FONDO PARA EL FORTALECIMIENTO MUNICIPAL	42,649,126.50	17.20	170,596,506.00	17.76
FONDO DESCENTRALIZADO	1,604,018.99	0.65	6,140,575.10	0.64
OTRAS APORTACIONES	54,598,088.31	22.02	149,847,871.51	15.60
CONTRIBUCIÓN DE VECINOS	0.00	-	0.00	-
FINANCIAMIENTO	0.00	-	0.00	-
OTROS	3,879,889.08	1.56	8,390,457.03	0.87
TOTAL INGRESOS	\$ 247,996,204.35	100.00	960,490,968.72	100.00

EGRESOS				
ADMINISTRACIÓN PÚBLICA	\$ 125,724,827.98	36.16	422,766,777.33	41.46
SERVICIOS COMUNITARIOS	24,015,854.55	6.91	41,620,111.78	4.08
DESARROLLO SOCIAL	14,053,412.33	4.04	52,348,723.24	5.13
SEGURIDAD PÚBLICA	0.00	-	1,447,036.20	0.14
MANTENIMIENTO Y CONSERVACIÓN DE ACTIVOS	15,575,771.61	4.48	61,334,805.86	6.02
ADQUISICIONES	1,294,987.24	0.37	9,071,947.51	0.89
DESARROLLO URBANO Y ECOLOGÍA	49,389,518.40	14.21	83,283,868.15	8.17
FONDO DE INFRAESTRUCTURA SOCIAL	28,535,436.23	8.21	29,508,964.41	2.89
FONDO DE FORTALECIMIENTO MUNICIPAL	43,691,656.39	12.57	178,482,782.54	17.50
OBLIGACIONES FINANCIERAS	7,949,576.84	2.29	33,205,970.32	3.26
APLICACIÓN DE OTRAS APORTACIONES	37,423,902.87	10.76	106,542,331.85	10.45
TOTAL EGRESOS	\$ 347,654,944.44	100.00	1,019,613,319.19	100.00

REMANENTE -99,658,740.09 -59,122,350.47

[Handwritten signature]
[Handwritten initials]

[Handwritten signature]
[Handwritten signature]

[Handwritten signature]
[Handwritten signature]
[Handwritten signature]



RESUMEN ACUMULADO

SALDO INICIAL AL 01 DE ENERO DE 2019	\$ 3,077,127.56
MÓVIMIENTOS AL PATRIMONIO	-
MAS INGRESOS	58,640,232.92
MENOS EGRESOS	960,490,968.72
	- 1,019,613,319.19
SALDO AL 31 DE DICIEMBRE DE 2019	\$ -114,685,455.83

INTEGRACIÓN DEL SALDO

CAJAS RECAUDACIONES	\$ 0.00
FONDO FIJO	328,760.00
BANCOS	31,791,114.10
INVERSIONES	0.00
CUENTAS POR COBRAR	644,615.13
OTROS ACTIVOS	19,282,412.63
CUENTAS POR PAGAR	- 166,732,357.69
SALDO AL 31 DE DICIEMBRE DE 2019	\$ -114,685,455.83

Por lo anteriormente expuesto y fundado, esta Comisión de Hacienda Municipal, somete a consideración de este órgano colegiado la aprobación de los siguientes:

ACUERDOS

PRIMERO. Se aprueba el informe de Avance de Gestión Financiera del Cuarto trimestre del ejercicio fiscal 2019, así como sus anexos, consistiendo el informe en cuanto a ingresos y egresos en lo siguiente:

**INFORME DE INGRESOS Y EGRESOS
POR EL PERIODO DEL 01/10/2019 AL 31/12/2019**

INGRESOS	PERIODO	%	ACUMULADO	%
IMPUESTOS	\$ 60,854,169.56	24.54	301,796,944.45	31.42
CONTRIBUCIONES POR NUEVOS FRACCIONAMS.	0.00	-	0.00	-

[Handwritten signatures]

[Handwritten signatures]



DERECHOS	12,431,284.28	5.01	66,737,635.53	6.95
PRODUCTOS	558,450.43	0.23	2,194,275.43	0.23
APROVECHAMIENTOS	1,903,864.43	0.77	9,978,737.76	1.04
PARTICIPACIONES	66,644,547.88	26.87	216,080,317.01	22.50
FONDO DE INFRAESTRUCTURA SOCIAL	2,872,764.89	1.16	28,727,648.90	2.99
FONDO PARA EL FORTALECIMIENTO MUNICIPAL	42,649,126.50	17.20	170,596,506.00	17.76
FONDO DESCENTRALIZADO	1,604,018.99	0.65	6,140,575.10	0.64
OTRAS APORTACIONES	54,598,088.31	22.02	149,847,871.51	15.60
CONTRIBUCIÓN DE VECINOS	0.00	-	0.00	-
FINANCIAMIENTO	0.00	-	0.00	-
OTROS	3,879,889.08	1.56	8,390,457.03	0.87

TOTAL INGRESOS

\$ 247,996,204.35 100.00 960,490,968.72 100.00

COAHUILA, NUEVO LEÓN
2018
SECRETARÍA DEL
TRABAJO
EGRESOS

ADMINISTRACIÓN PÚBLICA	\$ 125,724,827.98	36.16	422,766,777.33	41.46
SERVICIOS COMUNITARIOS	24,015,854.55	6.91	41,620,111.78	4.08
DESARROLLO SOCIAL	14,053,412.33	4.04	52,348,723.24	5.13
SEGURIDAD PÚBLICA	0.00	-	1,447,036.20	0.14
MANTENIMIENTO Y CONSERVACIÓN DE ACTIVOS	15,575,771.61	4.48	61,334,805.86	6.02
ADQUISICIONES	1,294,987.24	0.37	9,071,947.51	0.89
DESARROLLO URBANO Y ECOLOGÍA	49,389,518.40	14.21	83,283,868.15	8.17
FONDO DE INFRAESTRUCTURA SOCIAL	28,535,436.23	8.21	29,508,964.41	2.89
FONDO DE FORTALECIMIENTO MUNICIPAL	43,691,656.39	12.57	178,482,782.54	17.50
OBLIGACIONES FINANCIERAS	7,949,576.84	2.29	33,205,970.32	3.26
APLICACIÓN DE OTRAS APORTACIONES	37,423,902.87	10.76	106,542,331.85	10.45

TOTAL EGRESOS

\$ 347,654,944.44 100.00 1,019,613,319.19 100.00

REMANENTE

-99,658,740.09 -59,122,350.47

RESUMEN ACUMULADO

SALDO INICIAL AL 01 DE ENERO DE 2019	\$ 3,077,127.56
MOVIMIENTOS AL PATRIMONIO	- 58,640,232.92
MAS INGRESOS	960,490,968.72
MENOS EGRESOS	- 1,019,613,319.19

[Handwritten signature]

[Handwritten signature]

[Handwritten signature]

[Multiple handwritten signatures and initials]



SALDO AL 31 DE DICIEMBRE DE 2019	\$ -114,685,455.83
INTEGRACIÓN DEL SALDO	
CAJAS RECAUDACIONES	\$ 0.00
FONDO FIJO	328,760.00
BANCOS	31,791,114.10
INVERSIONES	0.00
CUENTAS POR COBRAR	644,615.13
OTROS ACTIVOS	19,282,412.63
CUENTAS POR PAGAR	- 166,732,357.69
SALDO AL 31 DE DICIEMBRE DE 2019	\$ -114,685,455.83

SEGUNDO. Envíese el informe de Avance de Gestión Financiera del Cuarto trimestre del ejercicio fiscal 2019, al Congreso del Estado de Nuevo León.

TERCERO. Envíese el Informe de Avance de Gestión Financiera del Cuarto trimestre del ejercicio fiscal 2019, al Periódico Oficial del Estado de Nuevo León, para su publicación.

Así lo acuerdan y firman los integrantes de la Comisión de Hacienda del Ayuntamiento del Municipio de García, Nuevo León, presidente, Síndica Primero Fabiola Nohemí Martínez Domínguez, A FAVOR, Secretario, Sexto Regidor Francisco Gutiérrez Roque, A FAVOR, Vocal, Décimo segundo Regidor Luis Armando Treviño Rosal, A FAVOR, a los 08 ocho días del mes de enero del año 2020 dos mil veinte.

.....rubricas.....

Acto seguido al término de la lectura en uso de la voz el C. Sexto Regidor Francisco Gutiérrez Roque Secretario de la Comisión de Hacienda Municipal, al no existir dudas, aclaraciones e intervenciones por parte del pleno del Ayuntamiento, le otorga el uso de la voz al Presidente Municipal Licenciado Carlos Alberto Guevara Garza, el cual no existir intervenciones por parte de los miembros del Ayuntamiento, instruye al Secretario del Ayuntamiento Licenciado Ismael Garza García someta a votación del pleno del Ayuntamiento el Acuerdo propuesto mediante el Dictamen emitido por la Comisión de Hacienda Municipal.

[Handwritten signature]

[Handwritten signature]

[Handwritten signature]

[Multiple handwritten signatures and initials]



García

SOMOS FAMILIA | 2018-2021



Calle Heberto Castillo #200,
Col. Paseo de la Minas, García,
N.L., C.P. 66000
Tel: 81248855-81248851

Acto continuo al no existir intervenciones por parte de los miembros del Ayuntamiento, por Instrucciones del Presidente Municipal Licenciado Carlos Alberto Guevara Garza el Secretario del Ayuntamiento licenciado Ismael Garza García somete a votación los acuerdos del Dictamen de la Comisión de Hacienda Municipal, el cual acto continuo recoge la votación el Licenciado Ismael Garza García, Secretario del Ayuntamiento; dando como resultado la aprobación por Unanimidad de los miembros del Ayuntamiento.

Se continúa con el último punto del orden del día, la Clausura de la Sesión. El Presidente Municipal, Licenciado Carlos Alberto Guevara Garza, quien preside la sesión, la da por clausurada siendo las 15:48 quince horas con cincuenta y ocho minutos del mismo día 20 veinte de enero del año 2020 dos mil veinte, declarándose validos los acuerdos tomados en la misma. Damos fe.

ESTADO DE NUEVO LEÓN
2019-2021
SECRETARÍA DEL
AYUNTAMIENTO


CARLOS ALBERTO GUEVARA GARZA
PRESIDENTE MUNICIPAL


EVELIA ALVARADO AGUILAR
PRIMERA REGIDORA


JOSÉ LUIS FLORES CARREÓN
SEGUNDO REGIDOR


MARYANN HERNÁNDEZ GARCÍA
TERCERA REGIDORA

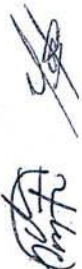

JUAN MIGUEL GUTIÉRREZ RÍOS
CUARTO REGIDOR



F. Quintana

ALC








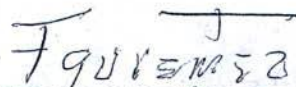
García


SOMOS FAMILIA | 2018-2021



Calle Heberto Castillo #200,
Col. Paseo de la Minas, García,
N.L., C.P. 66000
Tel: 81248855-81248851


NORA SILVIA FLORES GUTIERREZ
QUINTA REGIDORA


FRANCISCO GUTIÉRREZ ROQUE
SEXTO REGIDOR


JOSEFINA CORONA CORPUS
SÉPTIMA REGIDORA


JUAN MANUEL CARBAJAL
BARRIENTOS
OCTAVO REGIDOR


MARIANA CAMARILLO ARRIAGA
NOVENA REGIDORA



MARCO ANTONIO MARTÍNEZ NÚÑEZ
DÉCIMO REGIDOR


MANUEL GUERRA CAVAZOS
DÉCIMO PRIMER REGIDOR


LUIS ARMANDO TREVIÑO ROSALES
DÉCIMO SEGUNDO REGIDOR




**LUIS ERNESTO RODRÍGUEZ
MARTÍNEZ
SÍNDICO SEGUNDO**


**ISMAEL GARZA GARCÍA
SECRETARIO DEL AYUNTAMIENTO**


**OSCAR OMAR TREVINO MOYEDA
SECRETARIO DE TESORERÍA,
FINANZAS Y ADMINISTRACIÓN
MUNICIPAL**

GO LEÓN
2021
ARÍA DEL

















Ayuntamiento del Municipio de García, Nuevo León Período Constitucional de Gobierno 2018-2021 Presente.-

Los integrantes de la Comisión de Hacienda Municipal, con fundamento en lo dispuesto por los artículos 36 fracciones III y V, 37 fracciones I, inciso a) y III inciso b) 38, 40 fracción II, 43 y demás relativos y aplicables de Ley de Gobierno Municipal del Estado de Nuevo León; 59, 60, 66 fracción II, 70, 73 y demás relativos y aplicables del Reglamento Interior del Ayuntamiento del Municipio de García, Nuevo León, nos permitimos presentar y poner a consideración de este Ayuntamiento el Dictamen respecto del Informe de Avance de Gestión Financiera correspondiente al Cuarto trimestre del ejercicio fiscal 2019, conforme a lo siguiente:

ANTECEDENTES

1. Que el artículo 33, fracción III inciso e) de la Ley de Gobierno Municipal del Estado de Nuevo León, establece como atribución del Ayuntamiento, en Materia de Hacienda Pública Municipal, la obligación de enviar cada trimestre al Congreso del Estado los Informes de Avance de Gestión Financiera de conformidad con la Ley.
2. Que el artículo 2 fracción XII de la Ley de Fiscalización Superior del Estado de Nuevo León, establece que el Informe de Avance de Gestión Financiera es el informe trimestral que rinden los Entes Públicos al Congreso en los términos del artículo 145 y 150 de la Ley de Administración Financiera del Estado de Nuevo León, 97 fracción XIII de la Constitución Política del Estado de Nuevo León, 80 fracción II de la Ley Orgánica del Poder Legislativo, sobre las cuentas de origen y aplicación de los recursos públicos; que incluye los ingresos percibidos, el ejercicio de los programas previstos en la Ley de Egresos y los saldos del crédito público autorizado por el Congreso. Forman parte integrante de la cuenta pública anual, se remiten por el Congreso para el análisis respectivo por parte de la Auditoría Superior del Estado y que fiscalice en forma posterior a la conclusión de los procesos, a partir de la presentación del Informe Anual de Cuenta Pública, conforme a los principios de posterioridad, anualidad, legalidad, definitividad, universalidad, imparcialidad y confiabilidad.

El Informe de Avance de Gestión Financiera comprenderá los periodos de enero a marzo, de abril a junio, de julio a septiembre y de octubre a diciembre y deberá presentarse a más tardar el último día hábil del mes inmediato posterior al período que corresponda.

Fg
Fg





3. Que derivado del punto 1 y 2 que anteceden el Secretario de Tesorería, Finanzas y Administración Municipal, presentó a los integrantes del Ayuntamiento, el Informe de Avance de Gestión Financiera y anexos, correspondiente al Cuarto trimestre del ejercicio fiscal 2019, para que a su vez, sea presentado a este Ayuntamiento, en cumplimiento a lo establecido en el artículo 33, Fracción III inciso e) y j) de la Ley de Gobierno Municipal del Estado de Nuevo León.

Por lo anterior, y

CONSIDERANDO

PRIMERO. - Que por disposición de los artículos 38, 40 fracción II, de la Ley de Gobierno Municipal del Estado de Nuevo León, la Comisión de Hacienda Municipal, es de las comisiones que forman parte del Ayuntamiento como un órgano de estudio y dictamen, que auspicia en la mejor ejecución de los programas de obras y servicios, que estudia y propone al Ayuntamiento los proyectos de solución a los problemas de su conocimiento, a efecto de atender las ramas de Gobierno y de la Administración Pública Municipal, que está facultada para la elaboración y presentación del presente dictamen con fundamento en lo establecido en los artículos 36, fracciones III y V, 37, fracciones I, inciso a), y III, inciso b), 38, 40 fracción II, 42 y 43 de la Ley de Gobierno Municipal del Estado de Nuevo León.

SEGUNDO. - Que el presente dictamen tiene su base legal en lo establecido en los artículos 33, fracción III, incisos e), i) y j), 66, fracciones III y V, y 100, fracción IV, de la Ley de Gobierno Municipal del Estado de Nuevo León; artículos 2, fracción XII, 7, 10 y 14 de la Ley de Fiscalización Superior del Estado de Nuevo León; y artículo sexto de la Ley de Ingresos de los Municipios del Estado de Nuevo León para el año 2019

TERCERO. - Que esta Comisión procedió al estudio, análisis y revisión del Informe de Avance de Gestión Financiera correspondiente al Cuarto trimestre del ejercicio fiscal 2019, consistiendo el informe en cuanto a ingresos y egresos en lo siguiente:

Figueroa



INFORME DE INGRESOS Y EGRESOS
POR EL PERIODO DEL 01/10/2019 AL 31/12/2019

INGRESOS	PERIODO	%	ACUMULADO	%
IMPUESTOS	\$ 60,854,169.56	24.54	301,796,944.45	31.42
CONTRIBUCIONES POR NUEVOS FRACCIONAMS.	0.00	-	0.00	-
DERECHOS	12,431,284.28	5.01	66,737,635.53	6.95
PRODUCTOS	558,450.43	0.23	2,194,275.43	0.23
APROVECHAMIENTOS	1,903,864.43	0.77	9,978,737.76	1.04
PARTICIPACIONES	66,644,547.88	26.87	216,080,317.01	22.50
FONDO DE INFRAESTRUCTURA SOCIAL	2,872,764.89	1.16	28,727,648.90	2.99
FONDO PARA EL FORTALECIMIENTO MUNICIPAL	42,649,126.50	17.20	170,596,506.00	17.76
FONDO DESCENTRALIZADO	1,604,018.99	0.65	6,140,575.10	0.64
OTRAS APORTACIONES	54,598,088.31	22.02	149,847,871.51	15.60
CONTRIBUCIÓN DE VECINOS	0.00	-	0.00	-
FINANCIAMIENTO	0.00	-	0.00	-
OTROS	3,879,889.08	1.56	8,390,457.03	0.87

TOTAL INGRESOS	\$ 247,996,204.35	100.00	960,490,968.72	100.00
-----------------------	--------------------------	---------------	-----------------------	---------------

UNIVERSIDAD DE
INSTITUCIÓN 2018-2021
DESPLAZADO DE LA SECRETARÍA DEL
AYUNTAMIENTO

EGRESOS				
ADMINISTRACIÓN PÚBLICA	\$ 125,724,827.98	36.16	422,766,777.33	41.46
SERVICIOS COMUNITARIOS	24,015,854.55	6.91	41,620,111.78	4.08
DESARROLLO SOCIAL	14,053,412.33	4.04	52,348,723.24	5.13
SEGURIDAD PÚBLICA	0.00	-	1,447,036.20	0.14
MANTENIMIENTO Y CONSERVACIÓN DE ACTIVOS	15,575,771.61	4.48	61,334,805.86	6.02
ADQUISICIONES	1,294,987.24	0.37	9,071,947.51	0.89
DESARROLLO URBANO Y ECOLOGÍA	49,389,518.40	14.21	83,283,868.15	8.17
FONDO DE INFRAESTRUCTURA SOCIAL	28,535,436.23	8.21	29,508,964.41	2.89
FONDO DE FORTALECIMIENTO MUNICIPAL	43,691,656.39	12.57	178,482,782.54	17.50
OBLIGACIONES FINANCIERAS	7,949,576.84	2.29	33,205,970.32	3.26
APLICACIÓN DE OTRAS APORTACIONES	37,423,902.87	10.76	106,542,331.85	10.45

TOTAL EGRESOS	\$ 347,654,944.44	100.00	1,019,613,319.19	100.00
----------------------	--------------------------	---------------	-------------------------	---------------

REMANENTE	-99,658,740.09	-59,122,350.47
------------------	-----------------------	-----------------------

RESUMEN ACUMULADO

SALDO INICIAL AL 01 DE ENERO DE 2019	\$ 3,077,127.56
MOVIMIENTOS AL PATRIMONIO	- 58,640,232.92
MAS INGRESOS	960,490,968.72
MENOS EGRESOS	- 1,019,613,319.19
SALDO AL 31 DE DICIEMBRE DE 2019	\$ -114,685,455.83

Handwritten signatures and initials: "SQ" and "Fq-2"



INTEGRACIÓN DEL SALDO

CAJAS RECAUDACIONES	\$	0.00
FONDO FIJO		328,760.00
BANCOS		31,791,114.10
INVERSIONES		0.00
CUENTAS POR COBRAR		644,615.13
OTROS ACTIVOS		19,282,412.63
CUENTAS POR PAGAR	-	166,732,357.69
SALDO AL 31 DE DICIEMBRE DE 2019	\$	<u>-114,685,455.83</u>

Por lo anteriormente expuesto y fundado, esta Comisión de Hacienda Municipal, somete a consideración de este órgano colegiado la aprobación de los siguientes:

ACUERDOS

PRIMERO. Se aprueba el informe de Avance de Gestión Financiera del Cuarto trimestre del ejercicio fiscal 2019, así como sus anexos, consistiendo el informe en cuanto a ingresos y egresos en lo siguiente:

INFORME DE INGRESOS Y EGRESOS POR EL PERIODO DEL 01/10/2019 AL 31/12/2019

INGRESOS	PERIODO	%	ACUMULADO	%
IMPUESTOS	\$ 60,854,169.56	24.54	301,796,944.45	31.42
CONTRIBUCIONES POR NUEVOS FRACCIONAMS.	0.00	-	0.00	-
DERECHOS	12,431,284.28	5.01	66,737,635.53	6.95
PRODUCTOS	558,450.43	0.23	2,194,275.43	0.23
APROVECHAMIENTOS	1,903,864.43	0.77	9,978,737.76	1.04
PARTICIPACIONES	66,644,547.88	26.87	216,080,317.01	22.50
FONDO DE INFRAESTRUCTURA SOCIAL	2,872,764.89	1.16	28,727,648.90	2.99
FONDO PARA EL FORTALECIMIENTO MUNICIPAL	42,649,126.50	17.20	170,596,506.00	17.76
FONDO DESCENTRALIZADO	1,604,018.99	0.65	6,140,575.10	0.64
OTRAS APORTACIONES	54,598,088.31	22.02	149,847,871.51	15.60
CONTRIBUCIÓN DE VECINOS	0.00	-	0.00	-
FINANCIAMIENTO	0.00	-	0.00	-
OTROS	3,879,889.08	1.56	8,390,457.03	0.87
TOTAL INGRESOS	\$ 247,996,204.35	100.00	960,490,968.72	100.00

Fgr^{T2}



EGRESOS

ADMINISTRACIÓN PÚBLICA	\$ 125,724,827.98	36.16	422,766,777.33	41.46
SERVICIOS COMUNITARIOS	24,015,854.55	6.91	41,620,111.78	4.08
DESARROLLO SOCIAL	14,053,412.33	4.04	52,348,723.24	5.13
SEGURIDAD PÚBLICA	0.00	-	1,447,036.20	0.14
MANTENIMIENTO Y CONSERVACIÓN DE ACTIVOS	15,575,771.61	4.48	61,334,805.86	6.02
ADQUISICIONES	1,294,987.24	0.37	9,071,947.51	0.89
DESARROLLO URBANO Y ECOLOGÍA	49,389,518.40	14.21	83,283,868.15	8.17
FONDO DE INFRAESTRUCTURA SOCIAL	28,535,436.23	8.21	29,508,964.41	2.89
FONDO DE FORTALECIMIENTO MUNICIPAL	43,691,656.39	12.57	178,482,782.54	17.50
OBLIGACIONES FINANCIERAS	7,949,576.84	2.29	33,205,970.32	3.26
APLICACIÓN DE OTRAS APORTACIONES	37,423,902.87	10.76	106,542,331.85	10.45
TOTAL EGRESOS	\$ 347,654,944.44	100.00	1,019,613,319.19	100.00

REMANENTE

-99,658,740.09 -59,122,350.47

RESUMEN ACUMULADO

SALDO INICIAL AL 01 DE ENERO DE 2019	\$ 3,077,127.56
MOVIMIENTOS AL PATRIMONIO	- 58,640,232.92
MÁS INGRESOS	960,490,968.72
MENOS EGRESOS	- 1,019,613,319.19
SALDO AL 31 DE DICIEMBRE DE 2019	\$ <u>-114,685,455.83</u>

INTEGRACIÓN DEL SALDO

CAJAS RECAUDACIONES	\$ 0.00
FONDO FIJO	328,760.00
BANCOS	31,791,114.10
INVERSIONES	0.00
CUENTAS POR COBRAR	644,615.13
OTROS ACTIVOS	19,282,412.63
CUENTAS POR PAGAR	- 166,732,357.69
SALDO AL 31 DE DICIEMBRE DE 2019	\$ <u>-114,685,455.83</u>

SEGUNDO. Envíese el informe de Avance de Gestión Financiera del Cuarto trimestre del ejercicio fiscal 2019, al Congreso del Estado de Nuevo León.

TERCERO. Envíese el Informe de Avance de Gestión Financiera del Cuarto trimestre del ejercicio fiscal 2019, al Periódico Oficial del Estado de Nuevo León, para su publicación.

Figueroa



Así lo acuerdan y firman los integrantes de la Comisión de Hacienda del Ayuntamiento del Municipio de García, Nuevo León, presidente, Síndica Primero Fabiola Nohemí Martínez Domínguez, A FAVOR, Secretario, Sexto Regidor Francisco Gutiérrez Roque, A FAVOR, Vocal, Décimo segundo Regidor Luis Armando Treviño Rosal, A FAVOR, a los 08 ocho días del mes de enero del año 2020 dos mil veinte.

SÍNDICO 1° C. FABIOLA NOHEMI
MARTINEZ DOMINGUEZ
PRESIDENTE

REGIDOR 6° C. FRANCISCO GUTIERREZ ROQUE
SECRETARIO

REGIDOR 11° C. LUIS ARMANDO TREVIÑO ROSAL
VOCAL

MUNICIPIO DE GARCÍA, NUEVO LEÓN
2018-2021
SECRETARÍA DEL
AYUNTAMIENTO

La presente hoja de firmas forma parte del dictamen de la Comisión de Hacienda Municipal de fecha 08 de enero del año 2020.